




2019-2020 | CATALOGUE PIÈCES PERFORMANCE



VOUS N'AVEZ PAS ACHETÉ N'IMPORTE QUELLE TONDEUSE.

NE VOUS CONTENTEZ PAS DE N'IMPORTE QUELLES PIÈCES DÉTACHÉES.



IL N'EXISTE AUCUN SUBSTITUT POUR LES VÉRITABLES PIÈCES DE RECHANGE TORO. Vous avez acheté un produit Toro d'origine parce que vous pouviez compter sur lui pour vous offrir les meilleures performances et le meilleur rapport qualité-prix possibles. Y a-t-il une meilleure raison d'acheter des pièces de rechange Toro d'origine ? Ajoutez-y nos tarifs concurrentiels, nos délais de livraison très courts, et vous verrez qu'il n'y a pas de substitut possible. Procurez-vous des pièces de rechange Toro. **Le bon choix.**

www.toro.com/parts

TORO[®]

NOUVEAUTÉS

Vous trouverez dans ce catalogue les pièces et accessoires Toro® d'origine dont vous aurez besoin pour assurer le rendement optimal de vos équipements Toro.

Notre vaste inventaire de pièces offre :

- Prix concurrentiels
- Qualité et fiabilité – répond aux normes les plus strictes
- Inventaire élargi – Guide de référence rapide








NOUVEAU EN 2019

- Mise à jour des articles présentés
- Nouveau liquide hydraulique longue durée Toro PX
- Tableau de référence des cylindres Reels+™ / EdgeSeries Reels+™
- Nouveau kit MVP – Outcross® 9060



ARTICLES PRÉSENTÉS



Accessoires pour gazon

| | Équipement | Description | N° de Pièce |
|---|--|---|-------------|
|  | REELMASTER® GREENSMaster® | ENSEMBLE BROSSE ET POIGNÉE | 29-9100 |
|  | REELMASTER® GREENSMaster® | ENSEMBLE GABARIT | 108-6715 |
|  | REELMASTER® GREENSMaster® | PAPIER – CYLINDRE TORO | 125-5610 |
|  | REELMASTER® GREENSMaster® | PAPIER – BROCHURE SUR LES CYLINDRES TORO | 125-5623 |
|  | DIVERS | MANUEL D'ENTRETIEN ET CATALOGUE DE PIÈCES (CLÉ USB) | 137-5215 |
|  | CONTRE-LAME ET CYLINDRE | INDICATEUR D'ANGLE DE MEULAGE | 131-6828 |
| | CONTRE-LAME ET CYLINDRE | SUPPORT D'INDICATEUR D'ANGLE DE MEULAGE | 131-6829 |
|  | REELMASTER® GREENSMaster® GROUNDMASTER® MULTI PRO (2005 ET ANTÉRIEUR) | HOUSSE DE SIÈGE EN MAILLE – GRAND MODÈLE | 137-1312 |
| | WORKMAN® MULTI PRO® (2006 ET ULTÉRIEUR) | HOUSSE DE SIÈGE EN MAILLE – PETIT MODÈLE | 137-1311 |

Rouleaux

| | Équipement | Description | N° de Pièce |
|---|------------------------|--|-------------|
|  | GM 3500/4300/4500/4700 | ENSEMBLE ROULEAU – UHMW | 131-7800 |
| | | KIT CONTREPOIDS – ROULEAU UHMW, UNITÉ DE COUPE 69 CM | 136-2881 |
| | | KIT CONTREPOIDS – ROULEAU UHMW, UNITÉ DE COUPE 56 CM | 136-2915 |

Pneus

| | Équipement | Description | N° de Pièce |
|---|----------------------|--|-------------|
|  | RM SÉRIE 5010 | PNEU (20x12.00-10) 4 PLIS LISSES ARRIÈRE | 127-2796* |
| | RM SÉRIE 5010 | PNEU (26,5x14.00-12) 4 PLIS LISSES AVANT | 133-2940* |
|  | GM SÉRIE 4000 | PNEU (26x12.00-12) 6 PLIS HAUTE TRACTION AVANT | 136-4442 |
| | GM SÉRIE 4000 | PNEU (20x10.00-10) 6 PLIS HAUTE TRACTION ARRIÈRE | 136-4440 |

*Recommandé pour des surfaces gazonnées plates

Lubrifiants

NOUVEAU ! Liquide hydraulique longue durée Toro PX. Voir page 12.

Batteries

| Équipement | Description | N° de Pièce |
|---|--------------------|----------------------------------|
| Greensmaster 3250D/TriFlex 3400 Reelmaster 5200D/5400D/5500D Groundsmaster 225/228/3320/3280D/7200/ 7210/360 Workman MDX-D/3100/HD/HDX/HDX-D/HDX-Auto Multi-Pro 1250/1200 Souffleur de débris ProForce | BATTERIE SÈCHE | 106-5187 |
| Reelmaster 6500D/6700D/7000D Groundsmaster 328D/3000D/5900/5910/4500D/4700D Workman 3100/3200/3300D/4300D/ Multi-Pro 5600D/5700D/5800D/5800G Rake-O-Vac 66" | BATTERIE SÈCHE | 106-5190 |
| ProCore Processor HydroJect 3010 Souffleur de débris Pro Force | BATTERIE SÈCHE | 108-1260 |
| Souffleur de débris Pro Force | BATTERIE – CLAPET | 121-2756 |
| Greensmaster TriFlex 3400/3420 Groundsmaster 3500D/3505D/4300D Reelmaster 2000D/3100D/3550/5010-H/5210/5410 (G/D)/5510 (G/D)/5610D | BATTERIE À LIQUIDE | 104-9979 (Commander 132-8621) |

TABLE DES MATIÈRES



INTRODUCTION 1-3

GUIDE DE RÉFÉRENCE RAPIDE

Guide des applications

Tableau de référence des cylindres d'entretien 8-9

Tableau de référence des contre-lames 10-11

Lubrifiants 12-13

Kits MVP 14-15

Kits de remise en état de plateau de coupe 16-17

Kits brosse de rouleau arrière pour groomer universel 17

Kits d'étanchéité 17

Kits de roulements 18

Kits de flexibles hydrauliques de plateaux de coupe 18-19

Kits de remise en état de rouleau 19-20

Kits de plateaux Groundsmaster® 20-21

Kits de lames et courroies Groundsmaster 22

Kits de roues pivotantes Groundsmaster 22-23

Kit de lames Groundsmaster 23

Kits de filtres – Greensmaster® 24

Kits de filtres – Reelmaster® 24-25

Kits de filtres – Groundsmaster 25-27

Kits de filtres – HydroJect® & Workman® 27

Peinture pour retouches 28

Roulements 30-38

Courroies 39-42

Tableau de référence des lames 44-45

Lames 46-47

Filtres 48-59

Guide d'application des buses 60-62

Pneus 64-67

Rouleaux 68-70

GREENSMASTER®

Greensmaster – Autotractées

Pièces de rouleau Greensmaster

1000/1600/2000/2600 74-81

Greensmaster Flex

1800/2100 (18/21) et eFlex 1800/2100 82-85

Greensmaster 3100 88

Greensmaster Séries 3150/3120

Pièces de groupe de déplacement 90-91

GREENSMASTER® (suite)

Greensmaster Série 3250

Pièces de groupe de déplacement 92-93

Double point de réglage (DPA) Style 3150/3120/3250

Unités de coupe 94-97

Système de coupe verticale 98-99

Défecteur/rouleau triple/scarificateur 100-101

Pièces de bâti porteur et de pivot de levage 102-105

Flexibles hydrauliques 106

TriFlex® et TriFlex Hybrid

Groupe de déplacement 107

Unité de coupe 108-109

REELMASTER®

Reelmaster® 216/2000D/2300D/2600D/3100D

Pièces de groupe de déplacement 112-114

Pièces d'unité de coupe 116-119

DPA (Double point de réglage)

Pièces d'unité de coupe 120-123

Reelmaster 335D/3500D/4500D/4000D/4500D

Pièces de groupe de déplacement 124-125

Pièces d'unité de coupe 126-131

Reelmaster 223D/5100D/5200D/5300D/5500D

Pièces de groupe de déplacement 132-133

Pièces d'unité de coupe 134-137

Pièces de rouleau défecteur 138-139

Reelmaster 5010-H/521/5410/5510/5610

Pièces de groupe de déplacement 140-141

Pièces d'unité de coupe 142-147

Reelmaster 5500D/6500D/6700D

Pièces de groupe de déplacement 148-149

Un seul point de réglage (SPA) Style 5500D/6500D/6700D

Pièces d'unité de coupe 150-153

Double point de réglage (DPA) 6500D/6700D

Pièces d'unité de coupe 154-157

Reelmaster 7000D

Pièces de groupe de déplacement 158

Pièces d'unité de coupe 160-163

Reelmaster 3550D/3555/3575

Pièces de groupe de déplacement 164-165

Pièces d'unité de coupe 166-169



TONDEUSES À PLATEAUX DE COUPE MULTIPLES

| | |
|---|---------|
| Cadre de transport | 172-173 |
| Pièces pour cylindres et barres d'appui Reelmaster | 174-175 |
| Pièces pour boîte de vitesses Reelmaster | 176-177 |
| Pièces pour rouleau de tondeuse à plateaux de coupe multiples | 178 |
| Pièces pour roues de tondeuse à plateaux de coupe multiples .. | 179 |

GROUNDMASTER®

| | |
|---------------------------------------|---------|
| Groundsmaster 580D | |
| Pièces de groupe de déplacement | 182-185 |
| Pièces d'unité de coupe | 182-185 |
| Groundsmaster 3000/3000D | |
| Pièces de groupe de déplacement | 186 |
| Pièces d'unité de coupe | 190-193 |
| Groundsmaster 3280D/3320 | |
| Pièces de groupe de déplacement | 187-188 |
| Pièces d'unité de coupe | 190-193 |
| Groundsmaster 3500D/3505D | |
| Pièces de groupe de déplacement | 194-197 |
| Pièces d'unité de coupe 68,5 cm | 202-203 |
| Groundsmaster modèles Tier 4 | |
| Pièces de groupe de déplacement | 198-200 |
| Groundsmaster 4000D/4100D | |
| Pièces de groupe de déplacement | 194-197 |
| Pièces d'unité de coupe | 204-207 |
| Groundsmaster 4500D/4700D | |
| Pièces de groupe de déplacement | 194-197 |
| Pièces d'unité de coupe 68,5 cm | 202-203 |
| Groundsmaster 4300D | 208-209 |
| Groundsmaster 5900D/5910 | |
| Pièces de groupe de déplacement | 210 |
| Pièces d'unité de coupe | 211 |
| Groundsmaster 7200/7210 | |
| Pièces de groupe de déplacement | 212 |
| Pièces d'unité de coupe | 214-215 |
| Groundsmaster Série 360 | |
| Pièces de groupe de déplacement | 216-217 |
| Pièces d'unité de coupe | 218-219 |

AÉRATEURS

| | |
|--|---------|
| Hydroject® Séries 3000/4000 | 222 |
| ProCore® 440/660/880 | 223 |
| Louchets – Support de 3/8" | 224 |
| Louchets – Support de 3/4" | 225-226 |
| Louchets – support de 7/8" et aiguille | 226-227 |
| Aérateur de gazon – louchets 686/687 | 227 |
| ProCore® 648/864/1298 | 228-229 |
| Louchets – Support de 3/8" | 230 |
| Louchets – Support de 3/4" | 231-232 |
| Louchets – Support de 7/8" et aiguille | 233 |
| Louchets pour modèles d'autres marques – | |
| Support 1/2" et 5/8" | 234 |
| ProCore Série SR | 235-237 |

VÉHICULES UTILITAIRES/PULVÉRISATEURS

| | |
|-----------------------------------|---------|
| Séries Workman® | 240-245 |
| Multi-Pro® | 246-251 |
| Pulvérisateurs sur remorque | 251 |

ÉQUIPEMENTS SPÉCIALISÉS

| | |
|---------------------------------------|---------|
| Sand Pro®/Infield Pro® | 254-259 |
| Processeur de carottes ProCore® | 260 |
| Traceuse de lignes | 262 |
| Rake-O-Vac | 262 |
| Balai-ramasseur Rake-O-Vac | 262 |
| Turf Sweeper 4800 | 262 |
| Top Dressers | 263 |

LISTE DES PIÈCES

| | |
|-------|-----|
| | 265 |
|-------|-----|



GUIDE DE RÉFÉRENCE RAPIDE

- 8** Tableau de référence des cylindres d'entretien
- 10** Tableau de référence des contre-lames
- 12** Lubrifiants
- 14** Kits MVP

- 30** Roulements
- 39** Courroies
- 44** Tableau de référence des lames
- 46** Lames

- 48** Filtres
- 60** Guide d'application des buses
- 64** Pneus
- 68** Rouleaux

CYLINDRES+™ EDGESERIES REELS+™


Gagnez du temps, économisez de l'argent

PLUS Tout ce qu'il vous faut pour remplacer vos cylindres est inclus et pré-assemblé

PLUS Pièces assemblées professionnellement en usine

PLUS Toutes les pièces utilisées sont d'origine Toro

PLUS Moins de temps et de travail pour vous — ce qui vous fait gagner de l'argent et des ressources



**VEUILLEZ CONTACTER VOTRE DISTRIBUTEUR
TORO POUR DE PLUS AMPLES DÉTAILS**



GUIDE DE RÉFÉRENCE RAPIDE

CYLINDRES REELS+™ / EDGESERIES REELS+™

Tableau de référence des cylindres d'entretien – Fairway

| Unité Reelmaster | Longueur de cylindre | Diamètre de cylindre | Limite de service/ durée de vie* | Modèle d'unité de coupe | Cylindres Reels+™ | | | | Cylindres EdgeSeries™ (ES) Reels+™ | | |
|--|----------------------|----------------------------|-------------------------------------|-------------------------|------------------------------------|-----------------|-----------------|---|--|-----------------|-----------------|
| | | | | | 5 lames | 7 lame | 8 lames | 11 lames | 5 lames | 8 lames | 11 lames |
| 3550 | 457 mm | 127 mm (5") | 114 mm | 03911** | | | 131-3201* RR | | | 133-0109* RR | |
| | | | | 03480** | | | | | 137-8406 RR | | |
| | | | | 03485 ES | | | | | | | |
| | | | | 03912** | | | 131-3202* RR | | 137-8407 FSR | | |
| | | | | 03481** | | | | | | 137-8407 FSR | |
| | | | | 03486 ES | | | | | | | |
| 3550 – Arrière uniquement 3555 5010-H 5410 Unités de coupe DPA à faible coefficient de traînée (Plaques latérales en aluminium) | 559 mm 559 mm | 127 mm (5") 127 mm (5") | 114 mm 114 mm | 03913** | | | 131-3203* RR | | | 137-8426 RR | |
| | | | | 03482** | | | | | 137-8426 RR | | |
| | | | | 03634 | | | | | | | |
| | | | | 03487 ES | | | | | | | |
| | | | | 03621 ES | | | | | | | |
| | | | | 03483** | | | 131-3204* RR | | | 137-8413 RR | |
| | | | | 03635 | | | | | | 137-8427 FSR | |
| | | | | 03488 ES | | | | | | | |
| | | | | 03623 ES | | | | | | | |
| 3575 5010-H 5510/5610 Unités de coupe DPA à faible coefficient de traînée (Plaques latérales en aluminium) | 559 mm | 178 mm (7") | 165 mm | 03638 ES | | | | | 133-8205* RR service uniquement | 131-6805* RR | |
| | | | | 03639 ES | | | | | 137-8446 FSR | | |
| | | | | 03641 ES | | | | | 137-8447 FSR | | |
| 5210 5410 Éléments de coupe DPA (Plaques latérales peintes en rouge) | 559 mm | 127 mm (5") | 114 mm | 03661 | | | 137-8416 RR | | 137-8421 service uniquement | 137-8422 RR | |
| | | | | 03694 | | | | | | | |
| | | | | 03695 | 127-2070* | | 137-8417 RR | | 137-8423 FSR | | |
| 5510 5610 6500 6700 Éléments de coupe DPA (Plaques latérales peintes en rouge) | 559 mm | 178 mm (7") | 168 mm | 03681 | | | 137-8432 RR | | 133-8209* RR service uniquement | 137-8438 RR | |
| | | | | 03863 | | | | | | | |
| | | | | 03696 | | | | | | | |
| | | | | 03698 | | | | | | | |
| | | | | 03864 | | | | | | | |
| | | | | 03682 | | | 137-8433 RR | | | 137-8439 FSR | |
| | | | | 03697 | | | | | | | |
| | | | | 03699 | | | | | | | |
| | | | | 03693 ES | | | | | | | |
| 3100 7000 Unités de coupe DPA à faible coefficient de traînée (Plaques latérales en aluminium) | 686 mm | 178 mm (7") | 168 mm | 03188 ES | | | | | 133-0182* RR | | |
| | | | | 03189 ES | | | | | 137-8470 RR | | |
| | | | | | 03721 ES | | | | | 133-8278* RR | |
| | | | | | 03190 ES | | | | | | |
| | | | | 03722 ES | | | | | | | |
| | 813 mm | 178 mm (7") | 168 mm | 03191 ES | | | | 137-8482 RR service uniquement | 133-0195* RR | | |
| | | | | 03727 ES | | | | | | | |
| 3100 7000 Éléments de coupe DPA (Plaques latérales peintes en rouge) | 686 mm | 178 mm (7") | 168 mm | 03180 | 127-2093* RR | | | | | | |
| | | | | 03710 | | | 127-2094* RR | | 133-8269* RR | | |
| | | | | | 03181 | | | | | | |
| | | | | | 03183 | | | 127-2095* RR | | | 133-8271* RR |
| | | | | 03711 | | | | | | | |
| | 813 mm | 178 mm (7") | 168 mm | 03182 | 127-2104* service uniquement | | 137-8477 RR | | 133-8273* RR | | |
| | | | | 03712 | | | | | | | |
| 5 7 11 TDM (tondeuse à entraînement par pelouse) Plateaux de coupe SPA | 762 mm | 203 mm (8") | 193 mm | 01005 | 130-0075* RR | | | | | | |
| | | | | 01007 | | 130-0071* RR | | | | | |
| | | | | 01011 | | | | 130-0081* RR | | | |
| 5200 5300 5400 Unités de coupe à 4 boulons | 533 mm | 127 mm (5") | 114 mm | 03527 | 130-0088* RR | | | | | | |
| | | | | 03506 | | | | | | | |
| | | | | 03509 | | | 130-0093* RR | | | | |
| | | | | 03528 | | | | | | | |
| 6500 6700 Plateaux de coupe SPA | 559 mm | 178 mm (7") | 168 mm | 03860 | 137-8451 RR | | | | | | |
| | | | | 03861 | | 137-8452 RR | | | | | |
| | | | | 03862 | | | | 137-8453 RR | | | |

*Reels+ / EdgeSeries Reels+ non disponibles

- 1.) Angle de rectification des lames de cylindre pour tous les cylindres : 30° +/- 5°
- 2.) Rectification pour fairway requise quand la largeur de la dent mesure plus de 3,2 mm
- 3.) L'effilage maximum admis sur tous les cylindres est de 0,2 mm

RR : cylindre radial FSR : cylindre vers l'avant ES : unité de coupe EdgeSeries™
DPA : double point de réglage SPA : point de réglage unique

8/1/2018

| Tableau de référence des cylindres d'entretien – Greens | | | | | | | | | | | | | | |
|--|----------------------|----------------------|---------------------------------|-------------------------|-------------------|---------------------------------------|-----------|------------------|------------------------------------|-----------|-----------|-----------|----------|----------|
| Unité Greensmaster | Longueur de cylindre | Diamètre de cylindre | Limite de service/durée de vie* | Modèle d'unité de coupe | Cylindres Reels+™ | | | | Cylindres EdgeSeries™ (ES) Reels+™ | | | | | |
| | | | | | 5 lames HD | 8 lames | 11 lames | 14 lames | 8 lames | 11 lames | 14 lames | | | |
| Flex et eFlex 1800 / 1820 (2012 et ultérieur) | 457 mm | 127 mm (5") | 114 mm | 04253 | | | 127-2164* | 127-2165* | | | | | | |
| | | | | 04254 | | | | | | | | | | |
| | | | | 04289 ES | | | | | | 132-7357* | 137-8523 | | | |
| | | | | 04291 ES | | | | | | | | | | |
| Flex 18 (2011 et ultérieur) | 457 mm | 127 mm (5") | 114 mm | 04206 | | | 127-2156* | 127-2157* | | | | | | |
| | | | | 04207 | | | | | | | | | | |
| 800 Unité de coupe intégrale | 457 mm | 127 mm (5") | 114 mm | 04054 ES | | | 127-2160* | 127-2161* | | 132-7353* | 132-7354* | | | |
| Flex et eFlex 2100 / 2120 (2012 et ultérieur) | 533 mm | 127 mm (5") | 114 mm | 04251 | | | | | | 137-8511 | 137-8512 | 137-8513 | | |
| | | | | 04252 | | | | | | | | | | |
| | | | | 04290 ES | | | | | | | | | | |
| | | | | 04292 ES | | | | | | | | | | |
| Flex 21 (2011 et ultérieur) | 533 mm | 127 mm (5") | 114 mm | 04200 | | | | | | | | | | |
| | | | | 04202 | | 127-2174* | 127-2176* | 127-2177* | | | | | | |
| | | | | 04208 | | | | | | | | | | |
| 1000 / 1010 / 2000 Unité de coupe intégrale | 533 mm | 127 mm (5") | 114 mm | 04036 | | | | | | 132-7312* | 132-7313* | 132-7314* | | |
| | | | | 04052 | | | | | | | | | | |
| | | | | 04034 | | | | | | | | | | |
| | | | | 04038 ES | | | | | | | | | | |
| | | | | 04055 ES | | | | | | | | | | |
| 1600 / 1610 / 2600 Unité de coupe intégrale | 660 mm | 127 mm (5") | 114 mm | 04037 | | | | | | | | | | |
| | | | | 04060 | | 127-2206* | 127-2207* | | 132-7361* | 132-7362* | | | | |
| | | | | 04035 | | | | | | | | | | |
| | | | | 04039 ES | | | | | | | | | | |
| 04056 ES | | | | | | | | | | | | | | |
| 3000 / 3100 / 3200 / 3300 / 3400 Unité de coupe DPA avec joint à faible coefficient de traînée (2012 et ultérieur) | 533 mm | 127 mm (5") | 114 mm | 04613 | | | | | | | | | | |
| | | | | 04614 | | | | | | | | | | |
| | | | | 04615 | | | | | | | | | | |
| | | | | 04618 | | | | | | | | | | |
| | | | | 04619 | | | | | | | | | | |
| | | | | 04624 | | | | | | | | | | |
| | | | | 04651 ES | | | | HD: 130-0120* | | | | 137-8511 | 137-8512 | 137-8513 |
| | | | | 04652 ES | | | | | | | | | | |
| | | | | 04653 ES | | | | | | | | | | |
| | | | | 04654 ES | | | | | | | | | | |
| 04655 ES | | | | | | | | | | | | | | |
| 04656 ES | | | | | | | | | | | | | | |
| Unités de coupe DPA 3000 / 3100 / 3200 (2011 et ultérieur) | 533 mm | 127 mm (5") | 114 mm | 04610 | | | | | | | | | | |
| | | | | 04611 | 131-2013* | 127-2193* 8 lames HD: 131-2014* | 127-2194* | 127-2195* | | | | | | |
| | | | | 04616 | | | | | | | | | | |

8/1/2018

*Cylindres Reels+ / EdgeSeries Reels+ non disponibles
1.) Angle de rectification des lames de cylindre pour tous les cylindres : 30° +/- 10°
2.) Rectification requise quand la largeur de la dent mesure plus de 2,5 mm
3.) L'effilage maximum admis sur tous les cylindres est de 0,2 mm
4.) Cylindres EdgeSeries de série sur les modèles de 2016 et ultérieurs

HD: haute résistance ES: unité de coupe EdgeSeries™
DPA: double point de réglage

GUIDE DE RÉFÉRENCE RAPIDE

CONTRE-LAMES

Tableau de référence des contre-lames – Fairway

| Unité Reelmaster | Description | Plage de hauteur de coupe (HDC) | Trous de contre-lame | Hauteur de lèvre** | De série | EdgeMax™ | Angle supérieur | Angle avant |
|---|---------------------------------------|---------------------------------|----------------------|--------------------|----------|------------------|-----------------|-------------|
| 3550 Plateaux de coupe EdgeSeries™ Éléments de coupe DPA | Coupe basse 457 mm | 6,4 – 12,7 mm | 6 | 5,59 mm | 121-3167 | 137-0830 Insérer | 10° | 5° |
| | Coupe Fairway 457 mm | 9,5 mm et plus | 6 | 6,90 mm | 121-3166 | 137-0831 Insérer | 10° | 5° |
| | Coupe basse 559 mm | 6,4 – 12,7 mm | 8 | 5,59 mm | 110-4084 | 137-0832 Insérer | 10° | 5° |
| | Coupe Fairway 559 mm | 9,5 mm et plus | 8 | 6,90 mm | 108-9096 | 137-0833 Insérer | 10° | 5° |
| 3555 / 3575 5010-H 5210 5410 5510 5610 6500 6700 EdgeSeries Unités de coupe Éléments de coupe DPA | Coupe basse 559 mm | 6,4 – 12,7 mm | 8 | 5,59 mm | 110-4084 | 137-0832 Insérer | 10° | 5° |
| | Coupe basse allongée 559 mm | 6,4 – 12,7 mm | 8 | 5,59 mm | 120-1640 | 119-4280 Plein | 10° | 10° |
| | Coupe Fairway 559 mm | 9,5 mm et plus | 8 | 6,90 mm | 108-9096 | 137-0833 Insérer | 10° | 5° |
| | Coupe Fairway haute résistance 559 mm | 12,77 mm et plus | 8 | 9,4 mm | 110-4074 | | 10° | 5° |
| 3100 7000 Plateaux de coupe EdgeSeries Éléments de coupe DPA | Coupe Fairway 686 mm | 9,5 mm et plus | 10 | 6,90 mm | 114-9388 | 112-8910 Insérer | 10° | 5° |
| | Coupe basse allongée 686 mm | 6,4 – 12,7 mm | 10 | 5,59 mm | 120-1641 | | 10° | 10° |
| | Coupe Fairway haute résistance 686 mm | 12,77 mm et plus | 10 | 9,4 mm | 114-9390 | | 10° | 5° |
| | Coupe Fairway 813 mm | 9,5 mm et plus | 12 | 6,90 mm | 114-9389 | | 10° | 5° |
| | Coupe basse allongée 813 mm | 6,4 – 12,7 mm | 12 | 5,59 mm | 120-1642 | | 10° | 10° |
| | Coupe Fairway haute résistance 813 mm | 12,77 mm et plus | 12 | 9,4 mm | 114-9391 | | 10° | 5° |
| 5 7 11 TDM (tondeuse à entraînement par pelouse) Plateaux de coupe SPA | Cylindre à 11 lames de 787 mm | 9,5 mm et plus | 11 | 7,11 mm | 47-6680 | | 10 | 30 |
| | Cylindre à 5 et 7 lames de 787 mm | 12,77 mm et plus | 11 | 9,65 mm | 49-7660 | | 10 | 30 |
| 5200 5300 5400 Unités de coupe à 4 boulons | Coupe Fairway 533 mm | 9,5 mm et plus | 7 | 6,90 mm | 63-8610 | 137-0879 Insérer | 10° | 10° & 5° |
| | Coupe Fairway haute résistance 533 mm | 12,77 mm et plus | 7 | 8,76 mm | 100-3350 | | 10° | 10° |

8/1/2018

** La limite de service (état usé) pour toutes les contre-lames pour fairway est atteinte quand la hauteur de lèvre de la contre-lame est de 4,8 mm

DPA: double point de réglage

SPA: point de réglage unique

Tableau de référence des contre-lames – Greens

| Unité Greensmaster | Description | Plage de hauteur de coupe (HDC) | Trous de contre-lame | De série | EdgeMax™ | Angle supérieur minimum | Angle avant |
|--|------------------------------------|---------------------------------|----------------------|----------|------------------|-------------------------|---------------|
| Unité de coupe intégrale 800 Flex 18 Flex et eFlex 1800 / 1820 | Coupe basse 457 mm | 4,8 – 25,4 mm | 11 | 110-2301 | | 3° | 13° + 4° – 0° |
| | Micro coupe 457 mm | 1,6 – 4,8 mm | 11 | 98-7261 | 117-1530 Plein | 3° | 13° + 4° – 0° |
| | Micro coupe allongée 457 mm* | 1,6 – 4,8 mm | 11 | 110-2300 | | 7° | 13° + 4° – 0° |
| | Coupe compétition 457 mm | 3,2 – 12,7 mm | 11 | 98-7260 | 117-1532 Plein | 3° | 13° + 4° – 0° |
| Unité de coupe intégrale 1000 / 1010 / 2000 Flex 21 Flex 21 et eFlex 2100 / 2120 3000 / 3100 / 3200 / 3300 / 3400 | Coupe basse 533 mm | 4,8 – 25,4 mm | 13 | 93-4264 | | 3° | 13° + 4° – 0° |
| | Micro coupe 533 mm | 1,6 – 4,8 mm | 13 | 93-4262 | 115-1880 Plein | 3° | 13° + 4° – 0° |
| | Micro coupe allongée 533 mm* | 1,6 – 4,8 mm | 13 | 108-4303 | | 7° | 13° + 4° – 0° |
| | Coupe compétition 533 mm | 3,2 – 12,7 mm | 13 | 93-4263 | 115-1881 Plein | 3° | 13° + 4° – 0° |
| | Coupe compétition allongée 533 mm* | 3,2 – 12,7 mm | 13 | 108-4302 | | 7° | 13° + 4° – 0° |
| | Coupe haute 533 mm | 7,9 – 25,4 mm | 13 | 94-6392 | | 3° | 13° + 4° – 0° |
| | Coupe Fairway 533 mm | 9,5 – 25,4 mm | 7 | 63-8610 | 137-0879 Insérer | 10° | 13° + 4° – 0° |
| Unité de coupe intégrale 1600 / 1610 / 2600 | Coupe basse 660 mm | 4,8 – 25,4 mm | 16 | 93-9015 | | 3° | 13° + 4° – 0° |
| | Micro coupe 660 mm | 1,6 – 4,8 mm | 16 | 112-9275 | | 3° | 13° + 4° – 0° |
| | Coupe compétition 660 mm | 3,2 – 12,7 mm | 16 | 94-5885 | 117-1548 Plein | 3° | 13° + 4° – 0° |
| | Coupe haute 660 mm | 7,9 – 25,4 mm | 16 | 104-2646 | | 3° | 13° + 4° – 0° |
| | Coupe Fairway 660 mm | 9,5 – 25,4 mm | 16 | 107-8181 | | 3° | 13° + 4° – 0° |

* Si vous remarquez que la barre d'appui renforcée a tendance à scalper l'herbe, optez pour les contre-lames allongées.

8/1/2018

GUIDE DE RÉFÉRENCE RAPIDE

LUBRIFIANTS

NOUVEAU



Premium Extended Life

Liquide hydraulique longue durée Toro PX

133-8086 (bidon de 5 gallons)

- * LIQUIDE HYDRAULIQUE LONGUE DURÉE POUR CERTAINS ÉQUIPEMENTS COMMERCIAUX TORO DE 2019 ET ULTÉRIEURS
- * VOIR LE GUIDE DE L'UTILISATEUR DE VOTRE MATÉRIEL POUR CONNAÎTRE LES INTERVALLES D'ENTRETIEN DES MACHINES INDIVIDUELLES



Liquide hydraulique toutes saisons Toro Premium

108-1178 (bidon de 5 gallons)

- CONÇU POUR RÉPONDRE AUX BESOINS DES SYSTÈMES HYDRAULIQUES TORO
- ASSURE UNE PROTECTION FIABLE DES COMPOSANTS SUR UNE LARGE ÉCHELLE DE TEMPÉRATURES, AINSI QU'UNE PROTECTION SUPPLÉMENTAIRE CONTRE L'USURE
- AUGMENTE LA DURÉE DE VIE DU LIQUIDE DANS DES CONDITIONS DE FONCTIONNEMENT TRÈS RUDES



Liquide hydraulique biodégradable synthétique Toro Premium

119-2157 (bidon de 5 gallons)

- PROLONGE LA DURÉE DE VIE DES ÉQUIPEMENTS ; AUCUNE INTERACTION AVEC LES ALLIAGES D'ACIER OU DE CUIVRE
- FONCTIONNE BIEN AVEC LES MÊMES ÉLASTOMÈRES QUE CEUX UTILISÉS AVEC LES HUILES MINÉRALES TRADITIONNELLES
- MINIMISE LA FORMATION DE DÉPÔTS ET BOUES



Liquide hydraulique / de transmission Toro Premium

108-1184 (bidon de 5 gallons)

- SUPERBES PROPRIÉTÉS DE RÉSISTANCE À L'USURE ET AUX PRESSIONS EXTRÊMES
- CAPACITÉ D'UTILISATION MULTIPLE POUR LES SYSTÈMES HYDRAULIQUES, LES ENGRENAGES ET LES EMBRAYAGES
- PROTÈGE LE MATÉRIEL DANS LES ENVIRONNEMENTS HUMIDES OU MOUILLÉS ET EMPÊCHE UNE USURE PRÉMATURÉE



Grisse multi-usage Toro

108-1190 414 mL

- RÉDUIT LE RISQUE DE DOMMAGES À L'ENVIRONNEMENT
- EXCELLENTE PROTECTION CONTRE L'USURE ET EXTRÊME PRESSION
- INDICE DE VISCOSITÉ ÉLEVÉ ET POINT D'ÉCOULEMENT BAS



Grisse synthétique Toro ISO 220

125-3511 89 mL

- PERFORMANCES EXCEPTIONNELLES À HAUTES ET BASSES TEMPÉRATURES
- EXCELLENTE PROTECTION CONTRE L'USURE, LA ROUILLE ET LA CORROSION
- DURÉE DE VIE PROLONGÉE AVEC DES INTERVALLES PLUS LONGS ENTRE CHAQUE GRAISSAGE



Traitement pour carburant Toro

131-6572 355 mL

- PRÉSERVE LA FRAÎCHEUR DU CARBURANT PENDANT 12+ MOIS, IDÉAL POUR LES ÉQUIPEMENTS SAISONNIERS
- PRÉSERVE LA PROPRETÉ DES CIRCUITS D'ALIMENTATION ; NETTOIE LES MOTEURS DE L'INTÉRIEUR
- EMPÊCHE LA CORROSION ; COMPATIBLE AVEC LE CARBURANT E10



Huile moteur Toro Premium SAE 30

108-1197 (bidon de 5 gallons)

- AGRÉÉE PAR LES INGÉNIEURS TORO POUR ÊTRE UTILISÉE SUR LES ÉQUIPEMENTS TORO
- LIQUIDE MONOGRADE CONÇU POUR SUPPORTER LES HAUTES TEMPÉRATURES DANS LES MOTEURS REFROIDIS PAR AIR
- FORMULE INTÉGRANT DES ADDITIFS EXCLUSIFS, CONÇUS POUR GARDER LES MOTEURS PROPRES



Huile moteur Toro Premium 10W-30

121-6393 (bidon de 5 gallons)

- FORMULÉE POUR LES MOTEURS ESSENCE ET DIESEL
- CONFORME AUX EXIGENCES OEM DES FABRICANTS DE MOTEURS DANS LES CLIMATS TEMPÉRÉS
- PROTECTION ANTI-CORROSION INTÉGRÉE



Huile moteur Toro Premium 15W-40

121-6395 (bidon de 5 gallons)

- FORMULÉE POUR LES MOTEURS ESSENCE ET DIESEL
- UN MEILLEUR RENDEMENT MOTEUR, UNE DURÉE DE VIE ACCRUE POUR LE MOTEUR ET L'HUILE
- UNE VISCOSITÉ MAINTENUE EN FONCTIONNEMENT INTENSE À HAUTE TEMPÉRATURE POUR UNE PROTECTION ACCRUE CONTRE L'USURE



Huile pour engrenages toutes saisons Toro Premium 80W-90

108-1590 (0,95 litre)

108-1187 (bidon de 5 gallons)

- VASTE CAPACITÉ MULTI-USAGE
- USURE RÉDUITE, DÉMARRAGE FACILITÉ ET GRANDE LONGÉVITÉ DES COMPOSANTS
- EXCELLENTE STABILITÉ THERMIQUE ET RÉSISTANCE À L'OXYDATION À HAUTE TEMPÉRATURE



Huile pour engrenages toutes saisons Toro Premium 85W-140

108-1591 (0,95 litre)

- PROTECTION CONTRE L'USURE BASSE VITESSE/COUPLE ÉLEVÉ
- LUBRIFICATION EFFICACE À BASSE TEMPÉRATURE
- DURÉE DE VIE PROLONGÉE DES ENGRENAGES ET ROULEMENTS GRÂCE À LA FORMATION RÉDUITE DE DÉPÔTS



Huile pour engrenages et roulements Toro Premium entièrement synthétique

104-8772 (0,95 litre)

- ÉTEND LA CAPACITÉ DE FONCTIONNEMENT DES ÉQUIPEMENTS À HAUTE TEMPÉRATURE AFIN DE RÉDUIRE LES FRAIS DE MAINTENANCE
- RÉDUIT LA FRICTION ET AUGMENTE L'EFFICACITÉ ET LA RÉSISTANCE À L'USURE
- AGRÉÉE PAR LES INGÉNIEURS TORO POUR LES ÉQUIPEMENTS TORO

Colorant pour huile hydraulique Toro

44-2500 (20 ml)

Protection de bornes aérosol Toro


107-0392

Lubrifiant sec au graphite Toro

120-4817



KITS MVP



GUIDE DE RÉFÉRENCE RAPIDE

KITS MVP

Kits de remise en état de plateau de coupe

| N° de Pièce | Description | Qté. |
|-----------------|--|------|
| 130-0105 | GR Flex 18/21 (2004-2011) Kit de remise en état des cylindres | |
| 20-9500 | RONDELLE | 1 |
| 107-3233 | JOINT D'HUILE | 4 |
| 108-3162 | ENTRETOISE | 1 |
| 107-3238 | ANNEAU EN V | 2 |
| 13-3659 | GR 300/3000 Style (1985-01) Kit de remise en état de plateau de coupe | |
| 237-77 | JOINT TORIQUE | 2 |
| 253-61 | JOINT D'HUILE | 1 |
| 253-96 | JOINT D'HUILE | 2 |
| 254-72 | CUVETTE DE ROULEMENT | 2 |
| 254-94 | ROULEMENT CONIQUE | 2 |
| 52-2890 | DOUILLE NYLON | 4 |
| 52-2900 | RONDELLE PLASTIQUE | 2 |
| 119-4151 | VIS SPÉCIALE | 13 |
| 57-5280 | ROULEMENT - CUVETTE ET CÔNE | 2 |
| 62-5510 | DOUILLE EN CAOUTCHOUC | 2 |
| 63-9510 | DOUILLE | 2 |
| 107-1590 | GR 300/3000 Style (1985-01) Kit de remise en état des cylindres | |
| 253-61 | JOINT D'HUILE | 1 |
| 253-96 | JOINT D'HUILE | 2 |
| 254-72 | CUVETTE DE ROULEMENT | 2 |
| 254-94 | ROULEMENT CONIQUE | 2 |
| 3296-60 | ÉCROU AUTOBLOQUANT | 1 |
| 107-1598 | GR 300/3000 Style (2002 et ultérieur) Kit de remise en état des cylindres | |
| 104-3388 | RETENUE DE GRAISSE | 2 |
| 253-61 | JOINT D'HUILE | 1 |
| 254-72 | CUVETTE DE ROULEMENT | 2 |
| 254-94 | ROULEMENT CONIQUE | 2 |
| 3296-60 | ÉCROU AUTOBLOQUANT | 1 |
| 121-2637 | Kit MVP dispositifs de réglage DPA GR Flex/eFlex 1800 & 2100/3000/3300/3400 | |
| 106-5363 | PIECE DE REGLAGE DE L'ARBRE | 2 |
| 106-5344 | DOUILLE À BRIDE, CLAVETEE | 4 |
| 119-4164 | RONDELLE ONDULÉE | 2 |
| 32120-93 | DOUILLE DE RETENUE | 2 |
| 115-7039 | VIS DE RÉGLAGE, BARRE D'APPUI | 2 |
| 119-4155 | RONDELLE DURCIE | 2 |
| 119-4156 | RESSORT DE COMPRESSION | 2 |
| 119-4039 | ÉCROU HEXAGONAL, NI | 2 |
| 99-2097 | VERROU | 2 |
| 119-4067 | VIS À TÊTE HEXAGONALE | 2 |
| 106-6392 | Greensmaster Kit de lames pour cylindre défectueux | |
| 106-6355 | LAME -11 DENTS (CARBURE) | 108 |
| 13-3649 | RM 216 & Grounds Pro 2000 Kit de remise en état de plateau de coupe | |
| 253-84 | JOINT D'HUILE | 1 |
| 257-6 | ROULEMENT-BUTÉE | 2 |
| 52-2890 | DOUILLE NYLON | 2 |
| 56-9510 | ENSEMBLE DE DOUILLE | 2 |
| 56-9520 | DOUILLE À BRIDE | 2 |
| 119-4151 | VIS SPÉCIALE | 10 |
| 62-5510 | DOUILLE EN CAOUTCHOUC | 2 |
| 94-3405 | ROULEMENT À BILLES | 2 |

Kits de remise en état de plateau de coupe – suite

| N° de Pièce | Description | Qté. |
|-----------------|---|------|
| 107-1590 | RM 5100D/5200D/5300D/5400D (1990-01) Kit de remise en état du cylindre | |
| 253-61 | JOINT D'HUILE | 1 |
| 253-96 | JOINT D'HUILE | 2 |
| 254-72 | CUVETTE DE ROULEMENT | 2 |
| 254-94 | ROULEMENT CONIQUE | 2 |
| 3296-60 | ÉCROU AUTOBLOQUANT | 1 |
| 106-9605 | RM 5500D/6500D/6700D SPA Kit de remise en état de la barre d'appui | |
| 106-7536 | ENSEMBLE DISPOSITIF DE RÉGLAGE DE LA BARRE D'APPUI | 1 |
| 107-7409 | GOUPILLE DE PIVOT, BARRE D'APPUI | 1 |
| 29-8910 | RONDELLE | 2 |
| 302-18 | GRAISSEUR | 1 |
| 3230-2 | BOULON DE CARROSSIER | 4 |
| 3256-74 | RONDELLE PLATE | 4 |
| 3296-29 | ÉCROU AUTOBLOQUANT | 4 |
| 3296-62 | ÉCROU AUTOBLOQUANT | 1 |
| 52-2890 | DOUILLE NYLINER | 2 |
| 62-5510 | DOUILLE EN CAOUTCHOUC | 2 |
| 93-2959 | ENTRETOISE DE RÉGLAGE | 1 |
| 93-7501 | DOUILLE ASSEMBLÉE | 2 |
| 93-7502 | DOUILLE À BRIDE | 2 |
| 95-0772 | RESSORT DE COMPRESSION | 1 |
| 95-8752 | BRAS À RESSORT | 1 |
| 13-3679 | RM 335D/450D Kit de remise en état de plateau de coupe | |
| 256-113 | DOUILLE À BRIDE | 2 |
| 256-252 | ROULEMENT-BRIDE | 2 |
| 256-292 | BAGUE NYLINER | 4 |
| 32151-71 | BAGUE DE RETENUE | 1 |
| 3257-3 | CLAVETTE WOODRUFF | 1 |
| 48-8880 | GOUPILLE CYLINDRIQUE | 2 |
| 119-4151 | VIS SPÉCIALE | 10 |
| 59-6140 | ROULEMENT | 2 |
| 62-6110 | ENSEMBLE DE DOUILLE | 4 |
| 76-3580 | ENTRETOISE DE BARRE D'APPUI | 2 |
| 93-1414 | RETENUE DE GRAISSE | 3 |
| 95-4389 | RM 4000D Kit de remise en état du plateau de coupe | |
| 256-252 | ROULEMENT-BRIDE | 2 |
| 256-292 | BAGUE NYLINER | 4 |
| 32151-71 | BAGUE DE RETENUE | 1 |
| 48-8880 | GOUPILLE CYLINDRIQUE | 2 |
| 119-4151 | VIS SPÉCIALE | 10 |
| 59-6140 | ROULEMENT | 2 |
| 62-6110 | ENSEMBLE DE DOUILLE | 4 |
| 75-7570 | LÉGENDE | 1 |
| 76-3580 | ENTRETOISE DE BARRE D'APPUI | 2 |
| 92-9250 | RETENUE DE GRAISSE | 1 |
| 92-9251 | MANCHON D'USURE | 1 |
| 92-9252 | DOUILLE À BRIDE | 2 |
| 93-1414 | RETENUE DE GRAISSE | 2 |

Kits de remise en état de plateau de coupe – suite

| N° de Pièce | Description | Qté. |
|-----------------|---|------|
| 13-3629 | RM tondeuse à plateaux de coupe multiples, kit de remise en état des plateaux de coupe | |
| 105-0150 | RETENUE DE GRAISSE | 2 |
| 106-5408 | GARNITURE D'ETANCHEITE, CAPOT | 2 |
| 106-5409 | GARNITURE D'ETANCHEITE, BOÎTE D'ENGRENAGE | 2 |
| 237-21 | JOINT TORIQUE | 2 |
| 237-38 | JOINT TORIQUE | 2 |
| 253-117 | JOINT D'HUILE | 2 |
| 253-122 | JOINT D'HUILE | 2 |
| 253-84 | JOINT D'HUILE | 2 |
| 254-72 | CUVETTE DE ROULEMENT | 2 |
| 254-78 | ROULEMENT CONIQUE | 4 |
| 254-79 | CUVETTE DE ROULEMENT | 4 |
| 254-94 | ROULEMENT CONIQUE | 2 |
| 257-5 | RONDELLE DE BUTÉE | 4 |
| 257-6 | ROULEMENT-BUTÉE | 2 |
| 47-5640 | ENTRETOISE-CAOUTCHOUC | 2 |
| 119-4151 | VIS SPÉCIALE | 11 |
| 68-7530 | DOUILLE | 2 |
| 68-9970 | JOINT DE GARDE DE PROTECTION | 2 |
| 84-8200 | JOINT D'HUILE | 2 |
| 120-7230 | Kit MVP HD DPA RM 3100D/3550/3555 5010-H/5210/5410/5510/5610/6000D7000D | |
| 120-5118 | ROULEMENT-BRIDE | 2 |
| 120-5116 | DOUILLE NYLINER | 2 |
| 106-5344 | DOUILLE DE RETENUE | 4 |
| 108-0015 | GOUPILLE CYLINDRIQUE | 2 |
| 3296-33 | VIS SPÉCIALE | 2 |
| 115-7039 | ROULEMENT | 2 |
| 119-4155 | ENSEMBLE DE DOUILLE | 2 |
| 120-5120 | LÉGENDE | 2 |
| 119-4039 | ENTRETOISE DE BARRE D'APPUI | 2 |

Kits brosse de rouleau arrière pour groomer universel

| N° de Pièce | Description | Qté. |
|-----------------|--|------|
| 133-0150 | KIT GROOMER UNIVERSEL RM 12,7 CM | |
| 133-0151 | KIT GROOMER UNIVERSEL RM 17,8 CM | |
| 133-0152 | KIT RRB RM3550 (POUR GROOMER UNIVERSEL) | |
| 133-0155 | KIT RRB RM3550 SEULEMENT | |
| 133-0153 | KIT RRB RM3555/5010H 12,7 CM (POUR GROOMER UNIVERSEL) | |
| 133-0157 | KIT RRB RM3555/5010H 12,7 CM SEULEMENT | |
| 133-0154 | KIT RRB RM3575/5010H 17,8 CM (POUR GROOMER UNIVERSEL) | |
| 133-0158 | KIT RRB RM3575/5010H 17,8 CM SEULEMENT | |

Kits d'étanchéité

| N° de Pièce | Description | Qté. |
|--------------------------|---|------|
| 117-2727 | Connecteur hydraulique, Kit de joint toriques | |
| 237-21 | 5/16" ORFS | 10 |
| 237-22 | 1 1/16" ORFS | 10 |
| 237-30 | 1 3/16" ORFS | 10 |
| 237-65 | 1" ORFS | 10 |
| 237-58 | 1 3/16" ORFS | 10 |
| 340-65 | 1 7/16" ORFS | 10 |
| 237-156 | 5/16" SAE | 10 |
| 237-78 | 7/16" SAE | 10 |
| 237-42 | 9/16" SAE | 10 |
| 237-79 | 3/4" SAE | 10 |
| 237-80 | 7/8" SAE | 10 |
| 237-81 | 1 1/16" SAE | 10 |
| 237-146 | 1 5/16" SAE | 10 |
| 93-4132 | 1/2" (BOUCHON TRANS HYD) | 10 |
| 237-54 | 3/4" (CARTOUCHE SÛRETÉ HYD) | 10 |
| 237-38 | 1 3/4" (GR 500 EMBRAYAGE & BOÎTIER D'ENGRENAGES RM À PLATEAUX DE COUPE MULTIPLES) | 10 |
| 93-9783 | 2-7/8" (MONTAGE MOTEUR HYD) | 10 |
| 237-161 | 3 3/4" (MONTAGE TRANSMISSION) | 10 |
| 353-949 | 3 3/4" (MONTAGE MOTEUR HYD) | 10 |
| 237-95 | 3 3/4" (POMPE DE CHARGE DE TRANS HYD) | 10 |
| 237-158 | 4" (MONTAGE MOTEUR HYD) | 10 |
| 108-3263 | Multi Pro Rampe ouverte, kit de joint pour pulvérisateur | |
| 108-3266 | KIT DE JOINTS | 1 |
| 108-3267 | KIT DE JOINTS | 1 |
| 108-3268 | KIT DE JOINTS | 1 |
| 106-6937 | Cylindre DPA, Kit de joint | |
| 106-6927 | MANCHON | 2 |
| 106-6926 | JOINT | 2 |
| 253-134 | JOINT | 2 |
| 106-6929 | ANNEAU EN V | 2 |
| 104-0532 | RONDELLE – POULIE | 1 |
| 136-1010 | GM 3280 Kit de remise en état de joint | |
| 136-1021 | JOINT À LÈVRE – AXE | 1 |
| 136-1023 | GARNITURE D'ÉTANCHÉITÉ – COUVRE-MOYEU | 1 |
| 136-1031 | JOINT TORIQUE | 1 |
| 136-1032 | JOINT TORIQUE | 1 |
| Non entretenu séparément | JOINT À LÈVRE – PALIER D'ESSIEU | 1 |
| Non entretenu séparément | JOINT TORIQUE, PALIER D'ESSIEU | 2 |
| Non entretenu séparément | JOINT TORIQUE, VANNE DE DÉRIVATION | 1 |
| Non entretenu séparément | BAGUE DE RECHANGE | 1 |
| Non entretenu séparément | JOINT TORIQUE, VANNE DE DÉRIVATION | 1 |
| Non entretenu séparément | JOINT TORIQUE, OBTURATEUR | 2 |
| Non entretenu séparément | JOINT TORIQUE, OBTURATEUR | 1 |

GUIDE DE RÉFÉRENCE RAPIDE

KITS MVP

Kits de roulements

| N° de Pièce | Description | Qté. |
|-----------------|--|------|
| 121-9517 | GR Flex 18/21 (2012 et ultérieur) GR 3300/3400 (2011 et ultérieur) kit de remise à neuf de groomer | |
| 107-8105 | ROULEMENT À BILLES, CHEMIN DE ROULEMENT ÉTENDU | 3 |
| 106-8530 | RETENUE DE GRAISSE | 3 |
| 120-3237 | JOINT TORIQUE | 1 |
| 360-0398 | JOINT TORIQUE | 1 |
| 251-259 | ROULEMENT À BILLES | 2 |
| 104-4727 | BAGUE DE RETENUE | 1 |
| 104-4705 | COURROIE DE GROOMER | 1 |
| 110-4086 | RM 5210/5410/5510/5610 RM 6500D/6700D DPA, Kit de roulement pour nettoyeur et brosse de rouleau arrière | |
| 95-0707 | ROULEMENT À AUTO-ALIGNEMENT | 1 |
| 106-8530 | RETENUE DE GRAISSE | 3 |
| 108-4172 | JOINT D'ÉTANCHÉITÉ | 1 |
| 108-2132 | Tête de carottage ProCore 648 Kit de roulements (2004-2007) | |
| 106-8871 | ROULEMENT À BILLES | 6 |
| 105-0965 | ROULEMENT À BILLES | 6 |
| 251-311 | ROULEMENT À BILLES | 24 |
| 106-8872 | BAGUE DE RETENUE | 6 |
| 131-4876 | Tête de carottage ProCore 648 Kit de roulements (2008 et ULTÉRIEUR) | |
| 110-4556 | ROULEMENT À BILLES | 12 |
| 105-0965 | ROULEMENT À BILLES | 6 |
| 251-311 | ROULEMENT À BILLES | 24 |
| 32151-76 | BAGUE DE RETENUE | 6 |
| 110-4557 | ENTRETOISE DE ROULEMENT | 6 |

Kits de flexibles hydrauliques de plateaux de coupe

| N° de Pièce | Description | Qté. |
|-----------------|---|------|
| 117-0289 | GM 4300-D Kit de flexible hydraulique | |
| 117-0213 | ENSEMBLE FLEXIBLE HYDRAULIQUE | 1 |
| 117-0211 | ENSEMBLE FLEXIBLE HYDRAULIQUE | 1 |
| 117-0212 | ENSEMBLE FLEXIBLE HYDRAULIQUE | 1 |
| 117-0299 | ENSEMBLE FLEXIBLE HYDRAULIQUE | 4 |
| 104-9323 | FLEXIBLE HYDRAULIQUE | 1 |
| 92-7638 | ENSEMBLE FLEXIBLE | 1 |
| 105-1215 | FLEXIBLE HYDRAULIQUE | 4 |
| 108-6507 | FLEXIBLE HYDRAULIQUE | 2 |
| 3334-945 | ATTACHE DE CÂBLE | 15 |
| 237-21 | JOINT TORIQUE | 10 |
| 237-65 | JOINT TORIQUE | 28 |
| 106-3662 | FLEXIBLE HYDRAULIQUE | 4 |
| 98-0642 | GR 3000/3050/3100 Kit de flexible hydraulique d'unité de coupe | |
| 95-5984 | ENSEMBLE FLEXIBLE HYDRAULIQUE | 1 |
| 95-5985 | ENSEMBLE FLEXIBLE HYDRAULIQUE | 1 |
| 95-5986 | ENSEMBLE FLEXIBLE HYDRAULIQUE | 1 |
| 95-5987 | ENSEMBLE FLEXIBLE HYDRAULIQUE | 1 |
| 95-5988 | ENSEMBLE FLEXIBLE HYDRAULIQUE | 1 |
| 95-5989 | ENSEMBLE FLEXIBLE HYDRAULIQUE | 1 |

Kits de flexibles hydrauliques d'unités de coupe – suite

| N° de Pièce | Description | Qté. |
|-----------------|--|------|
| 117-2725 | Unité de coupe GR 3150 Kit de flexible hydraulique (2006 et ultérieur) | |
| 105-5400 | ENSEMBLE FLEXIBLE HYDRAULIQUE | 1 |
| 105-5401 | ENSEMBLE FLEXIBLE HYDRAULIQUE | 1 |
| 105-5402 | ENSEMBLE FLEXIBLE HYDRAULIQUE | 1 |
| 95-2908 | ENSEMBLE FLEXIBLE HYDRAULIQUE | 2 |
| 105-5404 | ENSEMBLE FLEXIBLE HYDRAULIQUE | 1 |
| 106-9674 | ENSEMBLE FLEXIBLE HYDRAULIQUE | 1 |
| 105-5405 | ENSEMBLE FLEXIBLE HYDRAULIQUE | 1 |
| 95-2909 | ENSEMBLE FLEXIBLE HYDRAULIQUE | 1 |
| 237-30 | JOINT TORIQUE | 6 |
| 237-65 | JOINT TORIQUE | 6 |
| 117-2721 | Unité de coupe GR 3250D Kit de flexible hydraulique (2006 et ultérieur) | |
| 106-9674 | ENSEMBLE FLEXIBLE HYDRAULIQUE | 2 |
| 95-2908 | ENSEMBLE FLEXIBLE HYDRAULIQUE | 2 |
| 95-2909 | ENSEMBLE FLEXIBLE HYDRAULIQUE | 2 |
| 95-2907 | ENSEMBLE FLEXIBLE HYDRAULIQUE | 2 |
| 105-5405 | ENSEMBLE FLEXIBLE HYDRAULIQUE | 1 |
| 237-30 | JOINT TORIQUE | 12 |
| 237-21 | JOINT TORIQUE | 6 |
| 136-8519 | Unités de coupe GR TriFlex 3300/3400 Kit de flexible hydraulique | |
| 119-8145 | ENSEMBLE FLEXIBLE HYDRAULIQUE | 1 |
| 119-8146 | ENSEMBLE FLEXIBLE HYDRAULIQUE | 1 |
| 119-8147 | ENSEMBLE FLEXIBLE HYDRAULIQUE | 1 |
| 119-8158 | ENSEMBLE FLEXIBLE HYDRAULIQUE | 1 |
| 136-8452 | ENSEMBLE FLEXIBLE HYDRAULIQUE | 1 |
| 119-8160 | ENSEMBLE FLEXIBLE HYDRAULIQUE | 1 |
| 119-8161 | ENSEMBLE FLEXIBLE HYDRAULIQUE | 1 |
| 119-8162 | ENSEMBLE FLEXIBLE HYDRAULIQUE | 1 |
| 117-2724 | Unité de coupe SPA RM 3100D 1999-2009 Kit de flexible hydraulique | |
| 95-8836 | ENSEMBLE FLEXIBLE HYDRAULIQUE | 2 |
| 95-8835 | ENSEMBLE FLEXIBLE HYDRAULIQUE | 2 |
| 95-8837 | ENSEMBLE FLEXIBLE HYDRAULIQUE | 2 |
| 95-8826 | ENSEMBLE FLEXIBLE HYDRAULIQUE | 1 |
| 95-8827 | ENSEMBLE FLEXIBLE HYDRAULIQUE | 1 |
| 95-8828 | ENSEMBLE FLEXIBLE HYDRAULIQUE | 1 |
| 237-30 | JOINT TORIQUE | 8 |
| 237-65 | JOINT TORIQUE | 4 |
| 237-42 | JOINT TORIQUE | 2 |
| 237-21 | JOINT TORIQUE | 2 |
| 237-22 | JOINT TORIQUE | 2 |
| 117-2723 | Unité de coupe RM 4000D Kit de flexible hydraulique | |
| 98-7401 | ENSEMBLE FLEXIBLE HYDRAULIQUE | 1 |
| 60-3340 | ENSEMBLE FLEXIBLE HYDRAULIQUE | 1 |
| 98-7400 | ENSEMBLE FLEXIBLE HYDRAULIQUE | 1 |
| 98-7403 | ENSEMBLE FLEXIBLE HYDRAULIQUE | 4 |
| 58-5730 | ENSEMBLE FLEXIBLE HYDRAULIQUE | 1 |
| 98-7404 | ENSEMBLE FLEXIBLE HYDRAULIQUE | 2 |
| 237-22 | JOINT TORIQUE | 10 |
| 237-65 | JOINT TORIQUE | 18 |

Kits de flexibles hydrauliques d'unités de coupe – suite

| N° de Pièce | Description | Qté. |
|-----------------|--|------|
| 104-9317 | Unité de coupe RM 5200D/5400D Kit de flexible hydraulique | |
| 100-3876 | ENSEMBLE FLEXIBLE HYDRAULIQUE | 1 |
| 100-3877 | ENSEMBLE FLEXIBLE HYDRAULIQUE | 1 |
| 100-3878 | ENSEMBLE FLEXIBLE HYDRAULIQUE | 1 |
| 100-3879 | ENSEMBLE FLEXIBLE HYDRAULIQUE | 1 |
| 104-0057 | ENSEMBLE FLEXIBLE HYDRAULIQUE | 1 |
| 104-0069 | ENSEMBLE FLEXIBLE HYDRAULIQUE | 1 |
| 104-9321 | ENSEMBLE FLEXIBLE HYDRAULIQUE | 1 |
| 104-9322 | ENSEMBLE FLEXIBLE HYDRAULIQUE | 1 |
| 104-9323 | ENSEMBLE FLEXIBLE HYDRAULIQUE | 1 |
| 98-4583 | ENSEMBLE FLEXIBLE HYDRAULIQUE | 2 |
| 98-4584 | ENSEMBLE FLEXIBLE HYDRAULIQUE | 1 |
| 98-4587 | ENSEMBLE FLEXIBLE HYDRAULIQUE | 1 |
| 3290-379 | ATTACHE DE CÂBLE | 10 |
| 99-5617 | GAINÉ DE PROTECTION | 1 |
| 99-5648 | GAINÉ DE PROTECTION | 4 |
| 237-30 | JOINT TORIQUE | 20 |
| 237-21 | JOINT TORIQUE | 10 |
| 117-2720 | Unité de coupe RM 5210/5410/5510/5610, kit de flexible hydraulique (2008–2009) | |
| 106-3672 | ENSEMBLE FLEXIBLE HYDRAULIQUE | 4 |
| 98-4590 | ENSEMBLE FLEXIBLE HYDRAULIQUE | 2 |
| 114-8868 | ENSEMBLE FLEXIBLE HYDRAULIQUE | 4 |
| 106-3680 | ENSEMBLE FLEXIBLE HYDRAULIQUE | 2 |
| 104-3669 | ENSEMBLE FLEXIBLE HYDRAULIQUE | 1 |
| 106-3670 | ENSEMBLE FLEXIBLE HYDRAULIQUE | 1 |
| 106-3671 | ENSEMBLE FLEXIBLE HYDRAULIQUE | 1 |
| 3334-945 | ATTACHE DE CÂBLE | 15 |
| 237-30 | JOINT TORIQUE (ORFS – 8) | 20 |
| 237-21 | JOINT TORIQUE (ORFS – 4) | 10 |
| 119-6955 | RM 5210/5410/5510/5610 (2010+) Kit de flexible hydraulique d'unité de coupe | |
| 114-0633 | ENSEMBLE FLEXIBLE HYDRAULIQUE | 5 |
| 98-4590 | ENSEMBLE FLEXIBLE HYDRAULIQUE | 2 |
| 117-5188 | ENSEMBLE FLEXIBLE HYDRAULIQUE | 4 |
| 106-3680 | ENSEMBLE FLEXIBLE HYDRAULIQUE | 2 |
| 117-5190 | ENSEMBLE FLEXIBLE HYDRAULIQUE | 1 |
| 106-3670 | ENSEMBLE FLEXIBLE HYDRAULIQUE | 1 |
| 3334-945 | ATTACHE DE CÂBLE | 15 |
| 237-30 | JOINT TORIQUE (ORFS – 8) | 10 |
| 237-21 | JOINT TORIQUE (ORFS – 4) | 10 |
| 237-65 | JOINT TORIQUE (ORFS – 10) | 10 |
| 104-9314 | Kit de flexible hydraulique pour cylindre RM 5500D | |
| 104-0069 | ENSEMBLE FLEXIBLE HYDRAULIQUE | 4 |
| 104-0057 | ENSEMBLE FLEXIBLE HYDRAULIQUE | 4 |
| 104-0068 | ENSEMBLE FLEXIBLE HYDRAULIQUE | 1 |
| 104-0067 | ENSEMBLE FLEXIBLE HYDRAULIQUE | 1 |
| 104-0064 | ENSEMBLE FLEXIBLE HYDRAULIQUE | 1 |
| 104-0058 | ENSEMBLE FLEXIBLE HYDRAULIQUE | 2 |
| 104-0063 | ENSEMBLE FLEXIBLE HYDRAULIQUE | 2 |
| 3290-379 | ATTACHE DE CÂBLE | 10 |
| 237-30 | JOINT TORIQUE (ORFS – 8) | 20 |
| 237-21 | JOINT TORIQUE (ORFS – 4) | 5 |
| 237-22 | JOINT TORIQUE (ORFS – 6) | 2 |

Kits de flexibles hydrauliques d'unités de coupe – suite

| N° de Pièce | Description | Qté. |
|-----------------|--|------|
| 105-0139 | RM 6500D/6700D (5 unités) Kit de flexible hydraulique d'unité de coupe | |
| 105-7901 | ENSEMBLE FLEXIBLE HYDRAULIQUE | 4 |
| 105-7902 | ENSEMBLE FLEXIBLE HYDRAULIQUE | 2 |
| 105-7903 | ENSEMBLE FLEXIBLE HYDRAULIQUE | 4 |
| 92-7559 | ENSEMBLE FLEXIBLE HYDRAULIQUE | 2 |
| 92-7560 | ENSEMBLE FLEXIBLE HYDRAULIQUE | 1 |
| 99-5614 | ENSEMBLE FLEXIBLE HYDRAULIQUE | 2 |
| 237-21 | JOINT TORIQUE | 10 |
| 237-30 | JOINT TORIQUE | 20 |
| 3253-4 | RONDELLE DE BLOCAGE | 6 |
| 3290-379 | ATTACHE DE CÂBLE | 10 |
| 33114-020 | VIS À TÊTE HEXAGONALE | 6 |
| 99-5617 | GAINÉ DE PROTECTION | 5 |
| 99-5621 | GUIDE DE FLEXIBLE | 3 |
| 105-0140 | RM 6700D (2 unités latéraux) Kit de flexible hydraulique d'unité de coupe | |
| 105-7900 | ENSEMBLE FLEXIBLE HYDRAULIQUE | 4 |
| 94-1433 | ENSEMBLE FLEXIBLE HYDRAULIQUE | 2 |
| 237-21 | JOINT TORIQUE | 4 |
| 237-30 | JOINT TORIQUE | 8 |
| 3253-4 | RONDELLE DE BLOCAGE | 4 |
| 3290-378 | ATTACHE DE CÂBLE | 4 |
| 33114-020 | VIS À TÊTE HEXAGONALE | 4 |
| 3334-945 | ATTACHE DE CÂBLE | 2 |
| 100-3814 | GAINÉ DE PROTECTION | 2 |
| 99-5621 | GUIDE DE FLEXIBLE | 2 |

Kits de remise en état de rouleau

| N° de Pièce | Description | Qté. |
|-----------------|---|------|
| 107-1588 | GR 800/1000/1600 Kit de remise en état de rouleau | |
| 302-5 | GRAISSEUR | 2 |
| 52-3180 | ROULEMENT DE ROULEAU | 2 |
| 107-1589 | GR 3/300/ Style Kit de remise en état de rouleau Wiehle | |
| 302-57 | GRAISSEUR | 2 |
| 52-3180 | ROULEMENT DE ROULEAU | 2 |
| 107-1588 | GR 3/300/3000 Style Kit de remise en état de rouleau | |
| 302-5 | GRAISSEUR | 2 |
| 52-3180 | ROULEMENT DE ROULEAU | 2 |
| 107-1591 | GR 3200 Style (1995-98) Kit de remise en état de rouleau | |
| 302-5 | GRAISSEUR | 2 |
| 93-2525 | DOUILLE DE RETENUE | 2 |
| 93-2559 | ROULEMENT À BILLES | 2 |
| 107-1593 | GR 3200 Style (1999-00) Kit de remise en état de rouleau | |
| 302-5 | GRAISSEUR | 2 |
| 32151-12 | DOUILLE DE RETENUE | 2 |
| 85-7190 | RONDELLE DE DÉFLECTEUR | 2 |
| 85-9970 | ROULEMENT À BILLES | 2 |

GUIDE DE RÉFÉRENCE RAPIDE

KITS MVP

Kits de remise en état de rouleau – suite

| N° de Pièce | Description | Qté. |
|-----------------|--|------|
| 107-1594 | GR DPA (2004 et ultérieur) Kit de remise en état de rouleau | |
| 106-6941 | JOINT | 2 |
| 106-6942 | ANNEAU EN V | 2 |
| 251-347 | ROULEMENT À BILLES | 2 |
| 107-8133 | RONDELLE PLATE | 2 |
| 107-3505 | ENTRETOISE DE ROULEAU | 2 |
| 104-6126 | RONDELLE PLATE | 2 |
| 106-9627 | GR DPA Kit de remise en état de brosse de rouleau arrière | |
| 106-9626** | ARBRE | 1 |
| 105-6792 | BROSSE DE ROULEAU | 1 |
| 104-1830 | BOULON EN J | 2 |
| 3296-2 | ÉCROU AUTOBLOQUANT | 2 |
| 106-9607 | Grounds Pro 2000 RM 216/2000/2300/2600/3100 Kit de remise en état de rouleau | |
| 105-0150 | RETENUE DE GRAISSE | 2 |
| 253-152 | JOINT D'HUILE | 2 |
| 254-78 | ROULEMENT CONIQUE | 2 |
| 254-79 | CUVETTE DE ROULEMENT | 2 |
| 107-1592 | RM 223D/5100D/5200D/5300D/5400D (1990-2000), kit de remise à neuf du rouleau avant | |
| 302-57 | GRAISSEUR | 2 |
| 75-1290 | ROULEMENT DE ROULEAU | 2 |
| 107-1593 | RM 5100D/5200D/5300D/5400D (1993-2000) Kit de remise en état de rouleau arrière | |
| 302-5 | GRAISSEUR | 2 |
| 32151-12 | DOUILLE DE RETENUE | 2 |
| 85-7190 | RONDELLE DE DÉFLECTEUR | 2 |
| 85-9970 | ROULEMENT À BILLES | 2 |
| 107-1592 | RM 223D/5100D/5200D/5300D/5400D kit de remise en état du rouleau de cylindre défectueux | |
| 302-57 | GRAISSEUR | 2 |
| 75-1290 | ROULEMENT DE ROULEAU | 2 |
| 106-9606 | RM 5200D/5400D (01 & ultérieur) RM 5210/5410/5510/5610 (06-07) Kit de remise en état de rouleau | |
| 109966 | ROULEMENT À BILLES | 2 |
| 253-70 | JOINT D'HUILE | 2 |
| 32120-62 | DOUILLE DE RETENUE | 2 |
| 93-1251 | JOINT- INTERNE | 2 |
| 93-1252 | JOINT- EXTERNE | 2 |
| 93-2931 | RONDELLE DE ROULEAU | 2 |
| 93-3007 | JOINT D'HUILE | 2 |
| 114-5430 | RM 5010-H/5210/5410/5510/5610/6500D6700D (2008 et ultérieur), Kit de remise en état de rouleau | |
| 114-3717 | JOINT- INTERNE | 2 |
| 112-5290 | ROULEMENT À BILLES | 2 |
| 112-7494 | JOINT- EXTERNE | 4 |
| 114-5411 | ÉCROU – BLOCAGE DE ROULEMENT | 2 |
| 106-9606 | RM 5500D/6500D/6700D SPA RM 6500D/6700D DPA (2007) Kit de remise en état de rouleau | |
| 109966 | ROULEMENT À BILLES | 2 |
| 253-70 | JOINT D'HUILE | 2 |
| 32120-62 | DOUILLE DE RETENUE | 2 |
| 93-1251 | JOINT- INTERNE | 2 |
| 93-1252 | JOINT- EXTERNE | 2 |
| 93-2931 | RONDELLE DE ROULEAU | 2 |
| 93-3007 | JOINT D'HUILE | 2 |

Kits de remise en état de rouleau – suite

| N° de Pièce | Description | Qté. |
|-----------------|---|------|
| 106-9627 | RM 5200D/5400D RM 5500D/6500D/6700D SPA Kit de remise en état de brosse de rouleau arrière | |
| 106-9626 | ARBRE | 1 |
| 105-6792 | BROSSE DE ROULEAU | 1 |
| 104-1830 | BOULON EN J | 2 |
| 3296-2 | ÉCROU AUTOBLOQUANT | 2 |
| 107-1595 | GM 3500D/4500D/4700D (2000-03) Kit de remise en état de rouleau | |
| 251-347 | ROULEMENT À BILLES | 2 |
| 32120-15 | ANNEAU ELASTIQUE | 2 |
| 99-3842 | JOINT D'HUILE | 2 |
| 106-9606 | GM 3500D/3505D/4500D/4700D (2003-07) Kit de remise en état de rouleau | |
| 109966 | ROULEMENT À BILLES | 2 |
| 253-70 | JOINT D'HUILE | 2 |
| 32120-62 | DOUILLE DE RETENUE | 2 |
| 93-1251 | JOINT- INTERNE | 2 |
| 93-1252 | JOINT- EXTERNE | 2 |
| 93-2931 | RONDELLE DE ROULEAU | 2 |
| 93-3007 | JOINT D'HUILE | 2 |
| 114-5430 | GM 3500D/3505D/4500D/4700D (2007 et ultérieur) Kit de remise en état de rouleau | |
| 114-3717 | JOINT- INTERNE | 2 |
| 112-5290 | ROULEMENT À BILLES | 2 |
| 112-7494 | JOINT- EXTERNE | 4 |
| 112-5411 | ÉCROU – BLOCAGE DE ROULEMENT | 2 |

Kits de plateaux Groundsmaster®

| N° de Pièce | Description | Qté. |
|----------------|---|------|
| 95-3078 | GM Série 200 132 cm éjection latérale/arrière, kit d'axe | |
| 27-0870 | ENSEMBLE AXE | 1 |
| 32128-21 | ÉCROU HEXAGONAL À BRIDE | 6 |
| 3231-22 | VIS DE CARROSSIER | 6 |
| 3256-24 | RONDELLE PLATE | 6 |
| 72-9361 | COUPELLE ANTI-SCALP | 1 |
| 92-5816 | BOULON DE LAME | 1 |
| 95-3079 | GM Série 200 158 cm éjection latérale, kit d'axe | |
| 44-6370 | ENSEMBLE AXE | 1 |
| 32128-21 | ÉCROU HEXAGONAL À BRIDE | 6 |
| 3231-22 | VIS DE CARROSSIER | 6 |
| 3256-24 | RONDELLE PLATE | 6 |
| 72-9361 | COUPELLE ANTI-SCALP | 1 |
| 92-5816 | BOULON DE LAME | 1 |
| 95-3081 | GM Série 200 158 cm Guardian, kit d'axe | |
| 253-139 | JOINT D'HUILE | 2 |
| 27-0960 | KIT DE ROULEMENT | 1 |
| 302-2 | GRAISSEUR | 1 |
| 32128-21 | ÉCROU HEXAGONAL À BRIDE | 6 |
| 3231-27 | VIS DE CARROSSIER | 6 |
| 3256-24 | RONDELLE PLATE | 6 |
| 32146-20 | ÉCROU AUTOBLOQUANT | 1 |
| 61-4160 | CARTER D'AXE | 1 |
| 27-5970 | ENTRETOISE D'AXE DE PIVOT | 1 |
| 72-9361 | COUPELLE ANTI-SCALP | 1 |
| 92-5604 | AXE DE PIVOT | 1 |
| 92-5606 | ENTRETOISE D'AXE DE PIVOT | 1 |
| 92-5607 | ENSEMBLE DE POULIE ET MOYEU | 1 |
| 92-5816 | BOULON DE LAME | 1 |

Kits de plateaux Groundsmaster® – suite

| N° de Pièce | Description | Qté. |
|-----------------|--|------|
| 95-3089 | GM Série 300 183 cm éjection latérale/arrière, kit d'axe gauche | |
| 84-2030 | ENSEMBLE AXE | 1 |
| 32128-21 | ÉCROU HEXAGONAL À BRIDE | 8 |
| 3234-1 | VIS HEXAGONALE À BRIDE | 6 |
| 3234-11 | VIS HEXAGONALE À BRIDE | 2 |
| 3256-24 | RONDELLE PLATE | 8 |
| 95-3090 | GM Série 300 183 cm à éjection latérale/arrière Kit d'axe central | |
| 84-2040 | ENSEMBLE AXE | 1 |
| 32128-21 | ÉCROU HEXAGONAL À BRIDE | 8 |
| 3234-1 | VIS HEXAGONALE À BRIDE | 8 |
| 3256-24 | RONDELLE PLATE | 8 |
| 95-3095 | Série GM 300 183 cm éjection latérale/arrière, kit d'axe droit | |
| 84-2050 | ENSEMBLE AXE | 1 |
| 32128-21 | ÉCROU HEXAGONAL À BRIDE | 8 |
| 3234-1 | VIS HEXAGONALE À BRIDE | 6 |
| 3234-11 | VIS HEXAGONALE À BRIDE | 2 |
| 3256-24 | RONDELLE PLATE | 8 |
| 95-3091 | GM Série 300 183 cm Guardian, kit d'axe | |
| 17-5979** | ENSEMBLE AXE | 1 |
| 32128-21 | ÉCROU HEXAGONAL À BRIDE | 6 |
| 3231-27 | VIS DE CARROSSIER | 6 |
| 3256-24 | RONDELLE PLATE | 6 |
| 72-9361 | COUPELLE ANTI-SCALP | 1 |
| 119-4778 | GM 3280D/3320 éjection latérale, kit d'axe | |
| 104-3546 | POULIE ENTRAÎNÉE | 1 |
| 108-1991 | ENSEMBLE LOGEMENT D'AXE | 1 |
| 108-1956 | ENSEMBLE ARBRE D'AXE | 1 |
| 104-3564 | JOINT TORIQUE EN V | 1 |
| 104-8322 | RONDELLE DURCIE | 1 |
| 106-7159 | JOINT TORIQUE | 1 |
| 3296-60 | ÉCROU AUTOBLOQUANT | 1 |
| 69-6950 | ENTRETOISE D'AXE DE PIVOT | 1 |
| 119-4776 | GM 3280D/3320/4000D/4100D GM 360/3400/4010/7200/7210 éjection arrière/Guardian, kit d'axe | |
| 104-3546 | POULIE ENTRAÎNÉE | 1 |
| 119-4546 | ENSEMBLE LOGEMENT D'AXE | 1 |
| 104-3554 | ENSEMBLE ARBRE D'AXE | 1 |
| 104-3564 | JOINT TORIQUE EN V | 1 |
| 104-8322 | RONDELLE DURCIE | 1 |
| 106-7159 | JOINT TORIQUE | 1 |
| 3296-60 | ÉCROU AUTOBLOQUANT | 1 |
| 69-6950 | ENTRETOISE D'AXE DE PIVOT | 1 |
| 115-3435 | Kit d'axe GM3500D/3500G/3505D/4500D/4700D | |
| 100-5703 | ENSEMBLE ENTRETOISE ET ROULEMENT | 1 |
| 100-5705 | ENSEMBLE ARBRE D'AXE | 1 |
| 253-154 | JOINT D'HUILE | 2 |
| 69-6950 | ENTRETOISE D'AXE DE PIVOT | 1 |
| 100-5709 | ÉCROU D'AXE, SPÉCIAL | 1 |
| 302-62 | GRAISSEUR | 2 |
| 94-2703 | OBTURATEUR | 1 |
| 505-7 | GRAISSE 56 ml | |

Kits de plateaux Groundsmaster® – suite

| N° de Pièce | Description | Qté. |
|-----------------|--|------|
| 69-8400 | GM 580D, tous plateaux de coupe (1989-2001), plateau latéral (2002 et ULTÉRIEUR), kit d'axe | |
| 69-8390-03 | ENSEMBLE POULIE | 1 |
| 110-3285 | ENSEMBLE ARBRE D'AXE | 1 |
| 253-154 | JOINT D'HUILE | 2 |
| 3296-49 | ÉCROU AUTOBLOQUANT | 1 |
| 108-1483 | RONDELLE DE BUTÉE | 1 |
| 6590003 | JOINT TORIQUE | 1 |
| 69-1530 | CARTER D'AXE | 1 |
| 69-6950 | ENTRETOISE D'AXE DE PIVOT | 1 |
| 71-2530 | ROULEMENT ET KIT D'INTERCALAIRES | 1 |
| 302-2 | GRAISSEUR | 1 |
| 106-0005 | GM 580D Plateau de coupe central (02 et après), kit d'axe central | |
| 106-0023 | POULIE CENTRALE | 1 |
| 110-3285 | ENSEMBLE ARBRE D'AXE | 1 |
| 253-154 | JOINT D'HUILE | 2 |
| 3296-49 | ÉCROU AUTOBLOQUANT | 1 |
| 108-1483 | RONDELLE DE BUTÉE | 1 |
| 6590003 | JOINT TORIQUE | 1 |
| 69-1530 | CARTER D'AXE | 1 |
| 69-6950 | ENTRETOISE D'AXE DE PIVOT | 1 |
| 71-2530 | ROULEMENT ET KIT D'INTERCALAIRES | 1 |
| 302-2 | GRAISSEUR | 1 |
| 106-0006 | GM 580D Plateau de coupe central (02 et après), kit d'axe extérieur | |
| 106-0022 | POULIE EXTERIEURE | 1 |
| 110-3285 | ENSEMBLE ARBRE D'AXE | 1 |
| 253-154 | JOINT D'HUILE | 2 |
| 3296-49 | ÉCROU AUTOBLOQUANT | 1 |
| 108-1483 | RONDELLE DE BUTÉE | 1 |
| 6590003 | JOINT TORIQUE | 1 |
| 69-1530 | CARTER D'AXE | 1 |
| 69-6950 | ENTRETOISE D'AXE DE PIVOT | 1 |
| 71-2530 | ROULEMENT ET KIT D'INTERCALAIRES | 1 |
| 302-2 | GRAISSEUR | 1 |
| 105-7269 | GM 7200/7210 158 cm Guardian 183 cm Guardian, kit d'herbes hautes | |
| 112-1480-01 | PLAQUE DROITE | 1 |
| 112-1482-01 | PLAQUE GAUCHE | 1 |
| 104-8300 | ÉCROU À BRIDE | 4 |
| 3230-2 | BOULON DE CARROSSIER | 4 |

GUIDE DE RÉFÉRENCE RAPIDE

KITS MVP

Kits de lames et courroies Groundsmaster®

| N° de Pièce | Description | Qté. |
|-----------------|---|------|
| 95-3070 | Série GM 200 Plateau de coupe 132 cm à éjection latérale/arrière Kit de lames et courroies | |
| 27-0990-03 | LAME STANDARD 46 CM | 3 |
| 27-1160 | COURROIE EN V | 1 |
| 95-3071 | GM Série 200 Série 158 cm plateau de coupe à éjection latérale, kit de lames et courroies | |
| 44-6250-03 | LAME STANDARD – 55 CM | 3 |
| 44-6260 | COURROIE EN V | 1 |
| 95-3072 | GM Série 200 Série 183 cm plateau de coupe à éjection latérale, kit de lames et courroies | |
| 94-1861-03 | LAME STANDARD 62,9 CM | 3 |
| 57-0240 | COURROIE EN V | 1 |
| 95-3087 | Série GM 300 Plateau de coupe 183 cm à éjection latérale/arrière Kit de lames et courroies | |
| 29-5530-03 | LAME STANDARD 63,5 CM | 3 |
| 21-0890 | COURROIE EN V | 3 |
| 95-3094 | Série GM 300 Plateau de coupe 183 cm à éjection latérale/arrière Kit de lames et courroies | |
| 23-2410-03 | LAME – HAUTE MOYENNE 63,5 CM | 3 |
| 21-0890 | COURROIE EN V | 3 |
| 95-3088 | GM Série 300 183 cm Guardian, kit de lames et courroies | |
| 85-6040-03 | LAME STANDARD 63,5 CM | 3 |
| 93-8457 | COURROIE EN V HEXAGONALE | 1 |
| 110-4770 | GM 3280D/3320 152 cm éjection latérale, kit de lames et courroies | |
| 110-4701 | LAME – HAUTEUR MOYENNE 20,5" | 3 |
| 108-4391 | COURROIE HEXAGONALE | 1 |
| 110-4768 | Série GM 3280D/3320 158 cm éjection arrière/ Guardian, kit de lames et courroies | |
| 92-5608-03 | LAME STANDARD 63,5 CM | 3 |
| 107-4788 | COURROIE HEXAGONALE | 1 |
| 110-4771 | GM 3280D/3320 183 cm éjection latérale, kit de lames et courroies | |
| 110-0621 | LAME – HAUTEUR MOYENNE 24,5" | 3 |
| 108-4393 | COURROIE HEXAGONALE | 1 |
| 110-4769 | GM 3280D/3320 Série 183 cm éjection arrière/Guardian, kit de lames et courroies | |
| 108-1958-03 | LAME STANDARD 63,5 CM | 3 |
| 107-4738 | COURROIE HEXAGONALE | 1 |
| 132-1440 | GM 5900/5910 Kit de lames et courroies | |
| 112-7376 | COURROIE EN V | 1 |
| 112-7377 | COURROIE EN V | 6 |
| 130-9151-03 | LAME – 51 CM | 11 |
| 115-8898 | GM5900/5910 plateaux central et latéral, kit de lames et courroies | |
| 110-5946-03 | LAME STANDARD 51 CM | 11 |
| 112-7376 | COURROIE EN V | 1 |
| 112-7377 | COURROIE EN V | 6 |
| 105-7270 | GM 7200/7210 157,5 cm Guardian, kit de lames et courroies | |
| 92-5608-03 | LAME STANDARD 63,5 CM | 3 |
| 110-9594 | COURROIE EN V | 1 |
| 110-9595 | COURROIE EN V | 1 |

Kits de lames et courroies Groundsmaster – suite

| N° de Pièce | Description | Qté. |
|-----------------|---|------|
| 105-7271 | GM 7200/7210 182,9 cm Guardian, kit de lames et courroies | |
| 108-1958-03 | LAME – STANDARD 63,5 CM | 3 |
| 110-9592 | COURROIE EN V | 1 |
| 110-9593 | COURROIE EN V | 1 |
| 105-7272 | GM7200/7210 Série 183 cm plateau de coupe à éjection latérale, kit de lames et courroies | |
| 110-0621-03 | LAME – HAUTEUR MOYENNE 24,5" | 3 |
| 110-9590 | COURROIE EN V | 1 |
| 110-9591 | COURROIE EN V | 1 |

Kits de roues pivotantes Groundsmaster®

| N° de Pièce | Description | Qté. |
|----------------|--|------|
| 95-3077 | GM Série 200 52"/132 cm à éjection arrière/latérale (1989 et ultérieur) 158 cm à éjection latérale (1989-98) 183 cm à éjection latérale (1989-97) Kit de roues pivotantes | |
| 68-8970 | ENSEMBLE PNEU ET ROULEMENT | 2 |
| 68-8980 | PALIER DE SERRAGE DE ROUE | 2 |
| 32153-5 | ÉCROU AUTOBLOQUANT | 2 |
| 325-19 | VIS À TÊTE HEXAGONALE | 2 |
| 3256-6 | RONDELLE PLATE | 4 |
| 68-8970 | GM Série 200 52"/132 cm à éjection arrière/latérale (1989 et ultérieur) 158 cm à éjection latérale (1989-98) 183 cm à éjection latérale (1989-97) Roue pivotante | |
| 68-9840 | ENSEMBLE ROUE ET MOYEU | 1 |
| 62-5580 | ROULEMENT EXTÉRIEUR | 2 |
| 62-5570 | CUVETTE DE ROULEMENT | 1 |
| 95-3076 | GM série 200 62"/158 cm Kit de roue pivotante Guardian Recycler | |
| 85-5760 | ENSEMBLE ROUE PIVOTANTE 20 CM/8" | 4 |
| 62-4340 | PALIER DE SERRAGE | 4 |
| 32128-23 | ÉCROU HEXAGONAL À BRIDE | 4 |
| 325-22 | VIS À TÊTE HEXAGONALE | 4 |
| 3256-6 | RONDELLE PLATE | 8 |
| 85-5760 | GM série 200 62"/158 cm de roue pivotante Guardian Recycler | |
| 85-5760 | ENSEMBLE ROUE ET MOYEU | 1 |
| 83-4740 | CUVETTE DE ROULEMENT | 1 |
| 62-5580 | ROULEMENT EXTÉRIEUR | 2 |
| 302-40 | GRAISSEUR | 1 |
| 95-3086 | GM Série 300 183 cm à éjection latérale/arrière (1988 et ultérieur), Kit de roues pivotantes | |
| 92-1655 | ENSEMBLE ROUE PIVOTANTE – AVANT | 2 |
| 63-8400 | ENSEMBLE ROUE PIVOTANTE – ARRIÈRE | 2 |
| 62-4340 | PALIER DE SERRAGE AVANT | 2 |
| 63-1770 | PALIER DE SERRAGE ARRIÈRE | 2 |
| 32128-23 | ÉCROU HEXAGONAL À BRIDE | 4 |
| 325-18 | VIS À TÊTE HEXAGONALE | 2 |
| 325-22 | VIS À TÊTE HEXAGONALE | 2 |
| 3256-6 | RONDELLE PLATE | 8 |

Kits de roues pivotantes Groundsmaster® – suite

| N° de Pièce | Description | Qté. |
|-----------------|---|------|
| 95-3082 | GM Série 300 183 cm à éjection latérale/arrière (1983 et ultérieur), roue pivotante avant | |
| 92-1655 | ENSEMBLE ROUE – AVANT | 1 |
| 62-4340 | PALIER DE SERRAGE AVANT | 1 |
| 32128-23 | ÉCROU HEXAGONAL À BRIDE | 1 |
| 325-22 | VIS À TÊTE HEXAGONALE | 1 |
| 3256-6 | RONDELLE PLATE | 2 |
| 95-3084 | GM Série 300 183 cm à éjection latérale/arrière (1988 et ultérieur), roue pivotante arrière | |
| 63-8400 | ENSEMBLE ROUE PIVOTANTE – ARRIÈRE | 1 |
| 63-1770 | PALIER DE SERRAGE ARRIÈRE | 1 |
| 32128-23 | ÉCROU HEXAGONAL À BRIDE | 1 |
| 325-18 | VIS À TÊTE HEXAGONALE | 1 |
| 3256-6 | RONDELLE PLATE | 2 |
| 95-3085 | GM Série 300 183 cm Kit de roue pivotante Guardian Recycler | |
| 92-1655 | ENSEMBLE ROUE PIVOTANTE – AVANT | 2 |
| 85-5760 | ENSEMBLE ROUE PIVOTANTE – ARRIÈRE | 2 |
| 32128-23 | ÉCROU HEXAGONAL À BRIDE | 4 |
| 325-22 | VIS À TÊTE HEXAGONALE | 4 |
| 3256-6 | RONDELLE PLATE | 8 |
| 62-4340 | PALIER DE SERRAGE | 4 |
| 95-3083 | GM Série 300 183 cm Roue pivotante arrière Guardian Recycler | |
| 85-5760 | ENSEMBLE ROUE PIVOTANTE – ARRIÈRE | 1 |
| 62-4340 | PALIER DE SERRAGE | 1 |
| 32128-23 | ÉCROU HEXAGONAL À BRIDE | 1 |
| 325-22 | VIS À TÊTE HEXAGONALE | 1 |
| 3256-6 | RONDELLE PLATE | 2 |
| 95-3077 | GM 3280D/3320 132 cm à éjection latérale, kit de roue pivotante | |
| 68-8970 | ENSEMBLE PNEU ET ROULEMENT | 2 |
| 68-8980 | PALIER DE SERRAGE DE ROUE | 2 |
| 32153-5 | ÉCROU AUTOBLOQUANT | 2 |
| 325-19 | VIS À TÊTE HEXAGONALE | 2 |
| 3256-6 | RONDELLE PLATE | 2 |
| 68-8970 | GM 3280D/3320 132 cm à éjection latérale, de roue pivotante | |
| 68-8970 | ENSEMBLE PNEU ET ROULEMENT | 1 |
| 110-4767 | GM 3280D/3320 152 cm à éjection latérale 158 cm à éjection arrière/Guardian 183 cm à éjection arrière/latérale/Guardian Roue pivotante | |
| 93-9938 | ENSEMBLE DE ROUE 8" | 1 |
| 327-24 | VIS À TÊTE HEXAGONALE | 1 |
| 3296-53 | ÉCROU AUTOBLOQUANT | 1 |

Kits de lames Groundsmaster

| N° de Pièce | Description | Qté. |
|-----------------|--|------|
| 108-1477 | GM série 200 GM 3280D/3320 52 "/132 cm à éjection latérale/arrière, Kit de lames Atomic | |
| 104-1301 | LAME ATOMIC – 46 CM | 6 |
| 106-0631 | GM série 200 GM 3280D/3320 62 "/158 cm à éjection latérale/arrière, Kit de lames Atomic | |
| 104-1303 | LAME ATOMIC – 55 CM | 6 |
| 108-1478 | GM Série 200 183 cm à éjection latérale/arrière Kit de lames Atomic | |
| 104-1304 | LAME ATOMIC – 62,9 CM | 6 |

Kits de lames Groundsmaster – suite

| N° de Pièce | Description | Qté. |
|-----------------|--|------|
| 108-1454 | GM Série 300 GM 3280D/3320 72 "/183 cm à éjection latérale/arrière, Kit de lames Atomic | |
| 106-4353-03 | LAME ATOMIC – 63,5 CM | 6 |
| 108-1452 | GM 455D 320 cm Quadfloat Kit de lames Atomic | |
| 107-0216-03 | LAME ATOMIC – 48 CM | 7 |
| 108-1453 | Plateaux centraux et latéraux GM 580D Kit de lames Atomic | |
| 107-0217-03 | LAME ATOMIC – 51 CM | 11 |
| 108-1462 | GM 3500D/3505D éjection arrière 69 cm, Kit de lames Atomic | |
| 107-0235-03 | LAME ATOMIC – 69 CM | 6 |
| 117-2722 | GM 4000D 335 cm éjection arrière Kit de lames standard | |
| 92-5608-03 | LAME STANDARD – 55 CM | 7 |
| 110-6130 | GM 4000D 335 cm éjection arrière Kit de lames plates | |
| 110-6115-03 | LAME PLATE 21,75" (55,2 CM) | 7 |
| 108-1450 | GM 4000D 335 cm éjection arrière Kit de lames Atomic | |
| 107-0214-03 | LAME ATOMIC – 55 CM | 7 |
| 137-5500 | GM 4000D 335 cm Kit de lames moyennes | |
| 136-4370-03 | LAME – HAUTEUR MOYENNE 55,2 CM | 7 |
| 110-6140 | GM 4100D 315 cm éjection arrière Kit de lames plates | |
| 110-6116-03 | LAME PLATE 19" (55,2 CM) | 7 |
| 108-1451 | GM 4100D 315 cm éjection arrière Kit de lames Atomic | |
| 107-0215-03 | LAME ATOMIC – 48 CM | 7 |
| 108-1463 | GM 4500D 69 cm éjection arrière Kit de lames Atomic | |
| 107-0235-03 | LAME ATOMIC – 69 CM | 5 |
| 108-0800 | GM 4500D 69 cm | |
| 108-9026-03 | LAME – COMBINÉE 68,6 CM | 5 |
| 108-0800 | Kit de lames mixtes GM3500D | |
| 108-9026-03 | LAME – COMBINÉE 68,6 CM | 5 |
| 108-1464 | GM 4700D 69 cm éjection arrière Kit de lames Atomic | |
| 107-0235-03 | LAME ATOMIC – 69 CM | 7 |
| 115-8896 | Kit de lames standard GM 5900/5910 (2008-2016), plateaux centraux et latéraux | |
| 110-5946-03 | LAME STANDARD 51 CM | 11 |
| 114-0897 | Kit de lames Atomic GM 5900/5910 (2008-2016), plateaux centraux et latéraux | |
| 110-5948-03 | LAME ATOMIC – 51 CM | 11 |
| 119-8020 | Kit de lames Atomic GM360 | |
| 110-0624-03 | LAME ATOMIC – 62 CM/24,5" | 3 |
| 119-8021 | Kit de lames à flux élevé GM360 | |
| 110-0622-03 | LAME – FLUX MOYEN 62 CM/24,5" | 3 |

GUIDE DE RÉFÉRENCE RAPIDE

KITS MVP

Kits de filtres

| N° de Pièce | Description | Qté. |
|-----------------|--|------|
| 31196 | Outcross® 9060, Kit de filtres MVP 500 heures | |
| 108-3814 | FILTRE À AIR | 1 |
| 125-2915 | FILTRE SÉPARATEUR D'EAU/CARBURANT | 1 |
| 125-7025 | FILTRE À HUILE MOTEUR | 2 |
| 125-8752 | FILTRE À CARBURANT/HUILE | 1 |
| 30065 | Greensmaster 500/800/1000/1600 et Flex 18/21 (2004–2011) Kit de filtres | |
| 93-8636 | FILTRE À AIR | 1 |
| 93-8637 | FILTRE À AIR | 1 |
| 93-8584 | BOUGIE D'ALLUMAGE | 1 |
| 30097 | Greensmaster 800/1000/1600 et Flex 18/21 (2012 et ultérieur) Kit de filtres | |
| 121-0618 | JEU D'ÉLÉMENTS | 1 |
| 121-0547 | BOUGIE D'ALLUMAGE | 1 |
| 30064 | Greensmaster 3150 (jusqu'à 2011) Kit de filtres 400 Heures | |
| 107-7817 | FILTRE À HUILE | 5 |
| 107-9531 | FILTRE À HUILE HYDRAULIQUE | 1 |
| 92-0527 | CARTOUCHE DE FILTRE À AIR | 1 |
| 92-0530 | ÉLÉMENT DE FILTRE | 1 |
| 131-6262 | Greensmaster 3120/3150Q (2012 et ultérieur), Kit de filtres 800 heures | |
| 107-7817 | FILTRE À HUILE MOTEUR | 9 |
| 92-0527 | CARTOUCHE DE FILTRE À AIR | 8 |
| 107-9531 | FILTRE À HUILE HYDRAULIQUE | 2 |
| 94-2690 | FILTRE À CARBURANT | 1 |
| 108-6945 | BOUGIE D'ALLUMAGE | 2 |
| 131-8785 | Greensmaster 3120/3150Q (2012 et ULTÉRIEUR), Kit de filtres standard 800 heures | |
| 107-7817 | FILTRE À HUILE | 8 |
| 92-0527 | CARTOUCHE DE FILTRE À AIR | 8 |
| 107-9531 | FILTRE À HUILE HYDRAULIQUE | 1 |
| 94-2690 | FILTRE – CARBURANT | 1 |
| 108-6945 | BOUGIE D'ALLUMAGE | 2 |
| 30018 | Greensmaster 3250D (2003-2006) Kit de filtre 400 heures | |
| 108-3842 | FILTRE À HUILE MOTEUR | 5 |
| 107-9531 | FILTRE À HUILE HYDRAULIQUE | 1 |
| 108-3811 | FILTRE À AIR | 2 |
| 30062 | Greensmaster 3250D (2007-2011) Kit de filtre 400 heures | |
| 108-3842 | FILTRE À HUILE MOTEUR | 3 |
| 107-9531 | FILTRE À HUILE HYDRAULIQUE | 1 |
| 108-3811 | FILTRE À AIR | 2 |
| 112-9188 | ÉLÉMENT DE FILTRE | 1 |
| 30086 | Greensmaster 3250D (2012 et ultérieur) Kit de filtres 500 heures | |
| 115-8189 | FILTRE À HUILE MOTEUR (KUBOTA D902) | 4 |
| 107-9531 | FILTRE À HUILE HYDRAULIQUE | 1 |
| 108-3811 | FILTRE À AIR | 2 |
| 110-9049 | FILTRE À VISSER | 1 |
| 30042 | Greensmaster 3300/3320 Kit de filtres 400 Heures | |
| 108-5194 | FILTRE À HUILE HYDRAULIQUE | 1 |
| 107-7817 | FILTRE À HUILE MOTEUR | 5 |
| 30043 | Greensmaster 3400/3420 Kit de filtres 400 Heures | |
| 108-3811 | FILTRE À AIR | 2 |
| 108-5194 | FILTRE À HUILE HYDRAULIQUE | 1 |
| 115-8189 | FILTRE À HUILE MOTEUR | 3 |

Kits de filtres – suite

| N° de Pièce | Description | Qté. |
|--------------|--|------|
| 30016 | Reelmaster 3100D (1999-2007) Kit de filtre 400 heures | |
| 108-3841 | FILTRE À HUILE MOTEUR | 3 |
| 54-0110 | FILTRE À HUILE HYDRAULIQUE | 3 |
| 108-3811 | FILTRE À AIR | 2 |
| 98-9764 | FILTRE SÉPARATEUR D'EAU/CARBURANT | 1 |
| 108-3828 | FILTRE À CARBURANT EN LIGNE | 1 |
| 30053 | Reelmaster 3100D (2008 et ultérieur) Kit de filtre 400 heures | |
| 108-3841 | FILTRE À HUILE MOTEUR | 3 |
| 54-0110 | FILTRE À HUILE HYDRAULIQUE | 2 |
| 108-3811 | FILTRE À AIR | 2 |
| 110-9049 | FILTRE SÉPARATEUR D'EAU/CARBURANT | 1 |
| 30090 | Reelmaster 3550D/3555D/3575D Kit de filtres 400 Heures | |
| 108-3841 | FILTRE À HUILE MOTEUR | 3 |
| 86-3010 | FILTRE À LIQUIDE DE TRANSMISSION | 3 |
| 108-3811 | FILTRE À AIR | 2 |
| 110-9049 | FILTRE À VISSER | 1 |
| 110-9049 | FILTRE SÉPARATEUR D'EAU/CARBURANT | 1 |
| 30012 | Reelmaster 4000D (2002-2007) Kit de filtre 400 heures | |
| 104-5169 | FILTRE À HUILE MOTEUR | 3 |
| 86-6110 | FILTRE À HUILE HYDRAULIQUE | 1 |
| 108-3828 | FILTRE À CARBURANT EN LIGNE | 1 |
| 98-9764 | FILTRE SÉPARATEUR D'EAU/CARBURANT | 1 |
| 108-3812 | FILTRE À AIR EXTERNE | 1 |
| 108-3813 | FILTRE À AIR INTERNE | 1 |
| 30061 | Reelmaster 4000D (2008 et ultérieur) Kit de filtre 400 heures | |
| 104-5169 | FILTRE À HUILE MOTEUR | 3 |
| 86-6110 | FILTRE À HUILE HYDRAULIQUE | 1 |
| 98-9764 | FILTRE SÉPARATEUR D'EAU/CARBURANT | 1 |
| 108-3812 | FILTRE À AIR EXTERNE | 1 |
| 108-3813 | FILTRE À AIR INTERNE | 1 |
| 30015 | Reelmaster 5200D/5400D Kit de filtres 400 Heures | |
| 108-3841 | FILTRE À HUILE MOTEUR | 3 |
| 110-4146 | FILTRE À LIQUIDE DE TRANSMISSION | 1 |
| 108-3828 | FILTRE À CARBURANT EN LIGNE | 1 |
| 108-3810 | FILTRE À AIR | 1 |
| 98-9764 | FILTRE SÉPARATEUR D'EAU/CARBURANT | 1 |
| 30039 | Reelmaster 5210/5410/5510 (2006-2007) Kit de filtre 400 heures | |
| 108-3841 | FILTRE À HUILE MOTEUR | 4 |
| 108-3828 | FILTRE À CARBURANT EN LIGNE | 1 |
| 108-3810 | FILTRE À AIR | 1 |
| 98-9764 | FILTRE SÉPARATEUR D'EAU/CARBURANT | 1 |
| 30054 | Reelmaster 5210/5410/5510 pre Tier 4 (2008 et ultérieur) Kit de filtre 400 heures | |
| 108-3841 | FILTRE À HUILE MOTEUR | 3 |
| 108-3810 | FILTRE À AIR | 1 |
| 110-9049 | FILTRE SÉPARATEUR D'EAU/CARBURANT | 1 |
| 94-2621 | FILTRE À HUILE HYDRAULIQUE | 1 |
| 86-3010 | FILTRE À HUILE HYDRAULIQUE | 1 |
| 30247 | Reelmaster 5010-H, Kit de filtres 800 heures | |
| 108-3841 | FILTRE À HUILE MOTEUR | 6 |
| 110-9049 | FILTRE SÉPARATEUR D'EAU/CARBURANT | 2 |
| 86-3010 | FILTRE À HUILE HYDRAULIQUE | 1 |
| 108-3810 | FILTRE À AIR | 1 |

Kits de filtres – suite

| N° de Pièce | Description | Qté. |
|--------------|--|------|
| 30091 | Reelmaster 5410G/5510G Kit de filtres MVP 800 heures | |
| 108-3810 | FILTRE À AIR | 1 |
| 108-3841 | FILTRE À HUILE | 4 |
| 94-2621 | ÉLÉMENT DE FILTRE | 1 |
| 86-3010 | FILTRE À LIQUIDE DE TRANSMISSION | 1 |
| 30093 | Reelmaster 5410D/5510D Tier 4 Final Kit de filtres MVP 800 heures | |
| 108-3810 | FILTRE À AIR | 1 |
| 125-7025 | FILTRE À HUILE | 3 |
| 94-2621 | ÉLÉMENT DE FILTRE | 1 |
| 86-3010 | FILTRE À LIQUIDE DE TRANSMISSION | 1 |
| 125-2915 | FILTRE À VISSER | 2 |
| 125-8752 | FILTRE À CARBURANT | 2 |
| 30038 | Reelmaster 5500D Kit de filtres 400 Heures | |
| 108-3841 | FILTRE À HUILE MOTEUR | 5 |
| 110-4146 | FILTRE À LIQUIDE DE TRANSMISSION | 1 |
| 94-2621 | FILTRE À HUILE HYDRAULIQUE | 1 |
| 108-3810 | FILTRE À AIR | 1 |
| 98-9764 | FILTRE SÉPARATEUR D'EAU/CARBURANT | 1 |
| 108-3828 | FILTRE À CARBURANT EN LIGNE | 1 |
| 30040 | Reelmaster 5610 (2006-2007) Kit de filtre 400 heures | |
| 108-3841 | FILTRE À HUILE MOTEUR | 4 |
| 108-3828 | FILTRE À CARBURANT EN LIGNE | 1 |
| 108-3812 | FILTRE À AIR | 1 |
| 98-9764 | FILTRE SÉPARATEUR D'EAU/CARBURANT | 1 |
| 30055 | Reelmaster 5610 (2008-2012) Kit de filtre 400 heures | |
| 108-3841 | FILTRE À HUILE MOTEUR | 3 |
| 108-3812 | FILTRE À AIR | 1 |
| 110-9049 | FILTRE SÉPARATEUR D'EAU/CARBURANT | 1 |
| 94-2621 | FILTRE À HUILE HYDRAULIQUE | 1 |
| 86-3010 | FILTRE À HUILE HYDRAULIQUE | 1 |
| 30014 | Reelmaster 6500D/6700D (2003-2007) Kit de filtre 400 heures | |
| 108-3841 | FILTRE À HUILE MOTEUR | 3 |
| 108-3828 | FILTRE À CARBURANT EN LIGNE | 1 |
| 98-9764 | FILTRE SÉPARATEUR D'EAU/CARBURANT | 1 |
| 108-3812 | FILTRE À AIR EXTERNE | 1 |
| 108-3813 | FILTRE À AIR INTERNE | 1 |
| 94-2621 | FILTRE À HUILE HYDRAULIQUE | 1 |
| 30057 | Reelmaster 6500D/6700D (2008 et ultérieur) Kit de filtre 400 heures | |
| 108-3841 | FILTRE À HUILE MOTEUR | 3 |
| 110-9049 | FILTRE SÉPARATEUR D'EAU/CARBURANT | 1 |
| 108-3812 | FILTRE À AIR EXTERNE | 1 |
| 108-3813 | FILTRE À AIR INTERNE | 1 |
| 94-2621 | FILTRE À HUILE HYDRAULIQUE | 1 |
| 30056 | Reelmaster 7000D Kit de filtre 400 heures (2008 et ultérieur) | |
| 104-5169 | FILTRE À HUILE MOTEUR | 3 |
| 75-1310 | FILTRE À LIQUIDE HYDRAULIQUE-POMPE | 1 |
| 94-2621 | FILTRE À LIQUIDE HYDRAULIQUE-COLLECTEUR | 1 |
| 110-9049 | FILTRE SÉPARATEUR D'EAU/CARBURANT | 1 |
| 108-3814 | FILTRE À AIR EXTERNE | 1 |
| 108-3816 | FILTRE À AIR INTERNE | 1 |

Kits de filtres – suite

| N° de Pièce | Description | Qté. |
|--------------|---|------|
| 30030 | Groundsmaster 223D Kit de filtres 400 Heures | |
| 108-3841 | FILTRE À HUILE MOTEUR | 5 |
| 23-2300 | FILTRE À LIQUIDE DE TRANSMISSION | 2 |
| 43-2550 | FILTRE – POMPE À CARBURANT ÉLECTRIQUE | 1 |
| 63-8300 | FILTRE SÉPARATEUR D'EAU/CARBURANT | 1 |
| 108-3833 | FILTRE À AIR | 2 |
| 30002 | Groundsmaster 225 Kit de filtres 400 Heures | |
| 108-3842 | FILTRE À HUILE MOTEUR | 5 |
| 23-2300 | FILTRE À LIQUIDE DE TRANSMISSION | 3 |
| 108-3833 | FILTRE À AIR | 1 |
| 95-2926 | FILTRE À CARBURANT | 1 |
| 30001 | Groundsmaster 228D Kit de filtres 400 Heures | |
| 108-3841 | FILTRE À HUILE MOTEUR | 5 |
| 23-2300 | FILTRE À LIQUIDE DE TRANSMISSION | 3 |
| 98-9764 | FILTRE SÉPARATEUR D'EAU/CARBURANT | 1 |
| 108-3828 | FILTRE À CARBURANT EN LIGNE | 1 |
| 108-3810 | FILTRE À AIR | 1 |
| 30023 | Groundsmaster 325D Kit de filtres 400 Heures | |
| 108-3841 | FILTRE À HUILE MOTEUR | 5 |
| 23-9740 | FILTRE À LIQUIDE DE TRANSMISSION | 3 |
| 43-2550 | FILTRE – POMPE À CARBURANT ÉLECTRIQUE | 1 |
| 63-8300 | FILTRE SÉPARATEUR D'EAU/CARBURANT | 1 |
| 108-3833 | FILTRE À AIR | 1 |
| 30022 | Groundsmaster 328D (2001-2007) Kit de filtre 400 heures | |
| 108-3841 | FILTRE À HUILE MOTEUR | 3 |
| 23-9740 | FILTRE À LIQUIDE DE TRANSMISSION | 3 |
| 108-3828 | FILTRE À CARBURANT EN LIGNE | 1 |
| 98-9764 | FILTRE SÉPARATEUR D'EAU/CARBURANT | 1 |
| 108-3810 | FILTRE À AIR | 1 |
| 30059 | Groundsmaster 328D (2008 et ultérieur) Kit de filtre 400 heures | |
| 108-3841 | FILTRE À HUILE MOTEUR | 3 |
| 23-9740 | FILTRE À LIQUIDE DE TRANSMISSION | 3 |
| 112-7836 | FILTRE À CARBURANT EN LIGNE | 1 |
| 110-9049 | FILTRE SÉPARATEUR D'EAU/CARBURANT | 1 |
| 108-3810 | FILTRE À AIR | 2 |
| 30021 | Groundsmaster 345 Kit de filtres 400 Heures | |
| 108-3817 | FILTRE À HUILE MOTEUR | 5 |
| 23-9740 | FILTRE À LIQUIDE DE TRANSMISSION | 3 |
| 108-3831 | FILTRE À CARBURANT | 1 |
| 108-3833 | FILTRE À AIR | 1 |
| 30261 | Groundsmaster 360/7210 Tier 4 Final Yanmar (2015 et ULTÉRIEUR) Kit de filtres 400 heures | |
| 108-3810 | FILTRE À AIR | 1 |
| 125-7025 | FILTRE | 1 |
| 108-5194 | FILTRE À HUILE HYDRAULIQUE | 1 |
| 125-2915 | FILTRE À VISSER | 1 |
| 125-8752 | FILTRE – CARBURANT | 1 |
| 30028 | Groundsmaster 455D Kit de filtres 400 Heures | |
| 108-3837 | FILTRE À HUILE MOTEUR | 5 |
| 86-3010 | FILTRE À HUILE HYDRAULIQUE | 1 |
| 76-5220 | FILTRE À CARBURANT | 1 |
| 108-3812 | FILTRE À AIR EXTERNE | 1 |
| 108-3813 | FILTRE À AIR INTERNE | 1 |

GUIDE DE RÉFÉRENCE RAPIDE

KITS MVP

Kits de filtres – suite

| N° de Pièce | Description | Qté. |
|--------------|---|------|
| 30024 | Groundsmaster 580D (1989-2003) Kit de filtre 400 heures | |
| 110-6166 | FILTRE À HUILE MOTEUR | 5 |
| 69-1720 | FILTRE À HUILE HYDRAULIQUE | 2 |
| 69-1770 | FILTRE SÉPARATEUR D'EAU/CARBURANT | 2 |
| 108-3815 | FILTRE À AIR | 1 |
| 30063 | Groundsmaster 580D (2004-2008) Kit de filtre 400 heures | |
| 110-6166 | FILTRE À HUILE MOTEUR | 3 |
| 69-1720 | FILTRE À HUILE HYDRAULIQUE | 2 |
| 60-5470 | FILTRE SÉPARATEUR D'EAU/CARBURANT | 1 |
| 108-3815 | FILTRE À AIR | 2 |
| 30010 | Groundsmaster 3000D Kit de filtres 400 Heures | |
| 108-3837 | FILTRE À HUILE MOTEUR | 5 |
| 94-3951 | FILTRE À HUILE HYDRAULIQUE | 2 |
| 76-5220 | FILTRE À CARBURANT | 1 |
| 108-3812 | FILTRE À AIR | 1 |
| 30034 | Groundsmaster 3280D (2005-2007) Kit de filtre 400 heures | |
| 108-3841 | FILTRE À HUILE MOTEUR | 4 |
| 23-2300 | FILTRE À LIQUIDE DE TRANSMISSION | 4 |
| 98-9764 | FILTRE SÉPARATEUR D'EAU/CARBURANT | 1 |
| 108-3828 | FILTRE À CARBURANT EN LIGNE | 1 |
| 108-3810 | FILTRE À AIR | 1 |
| 30051 | Groundsmaster 3280D Kit de filtre 400 heures (2008-2015) | |
| 108-3841 | FILTRE À HUILE MOTEUR | 3 |
| 23-2300 | FILTRE À LIQUIDE DE TRANSMISSION | 2 |
| 110-9049 | FILTRE SÉPARATEUR D'EAU/CARBURANT | 1 |
| 108-3810 | FILTRE À AIR | 1 |
| 30262 | Groundsmaster 3280D (2016 et ULTÉRIEUR) Kit de filtres 400 Heures | |
| 108-3841 | FILTRE À HUILE MOTEUR | 3 |
| 54-0110 | FILTRE À HUILE DE TRANSMISSION | 2 |
| 110-9049 | FILTRE SÉPARATEUR D'EAU/CARBURANT | 1 |
| 108-3810 | FILTRE À AIR | 1 |
| 30027 | Groundsmaster 3500D/3505D (2002-2007) Kit de filtre 400 heures | |
| 108-3841 | FILTRE À HUILE MOTEUR | 3 |
| 86-3010 | FILTRE À HUILE HYDRAULIQUE | 3 |
| 108-3828 | FILTRE À CARBURANT EN LIGNE | 1 |
| 98-9764 | FILTRE SÉPARATEUR D'EAU/CARBURANT | 1 |
| 108-3810 | FILTRE À AIR | 2 |
| 30058 | Groundsmaster 3500D/3505D (2008-2012) Kit de filtre 400 heures | |
| 108-3841 | FILTRE À HUILE MOTEUR | 3 |
| 86-3010 | FILTRE À HUILE HYDRAULIQUE | 3 |
| 110-9049 | FILTRE SÉPARATEUR D'EAU/CARBURANT | 1 |
| 108-3810 | FILTRE À AIR | 2 |
| 30090 | Groundsmaster 3500D/3505D (modèles 30807 et 30849) Kit de filtres 400 heures | |
| 108-3841 | FILTRE À HUILE MOTEUR | 3 |
| 86-3010 | FILTRE À LIQUIDE DE TRANSMISSION | 3 |
| 108-3811 | FILTRE À AIR | 2 |
| 110-9049 | FILTRE À VISSER | 1 |
| 110-9049 | FILTRE SÉPARATEUR D'EAU/CARBURANT | 1 |

Kits de filtres – suite

| N° de Pièce | Description | Qté. |
|--------------|---|------|
| 30246 | Groundsmaster 3500G (modèle 30809) Kit de filtres MVP 400 heures | |
| 108-3811 | FILTRE À AIR | 2 |
| 115-8189 | FILTRE À HUILE MOTEUR | 3 |
| 86-3010 | FILTRE À HUILE HYDRAULIQUE | 3 |
| 121-3625 | FILTRE DE POMPE À CARBURANT | 1 |
| 30029 | Groundsmaster 4000D/41000D/4500D/4700D (2002-2008) Kit de filtre 400 heures | |
| 104-5169 | FILTRE À HUILE MOTEUR | 3 |
| 75-1310 | FILTRE À LIQUIDE HYDRAULIQUE-POMPE | 1 |
| 94-2621 | FILTRE À LIQUIDE HYDRAULIQUE-COLLECTEUR | 1 |
| 98-9764 | FILTRE SÉPARATEUR D'EAU/CARBURANT | 1 |
| 108-3828 | FILTRE À CARBURANT EN LIGNE | 1 |
| 108-3814 | FILTRE À AIR EXTERNE | 1 |
| 108-3816 | FILTRE À AIR INTERNE | 1 |
| 30056 | Groundsmaster 4000D/41000D/4500D/4700D (2008 et 2012) Kit de filtres 400 heures | |
| 104-5169 | FILTRE À HUILE MOTEUR | 3 |
| 75-1310 | FILTRE À LIQUIDE HYDRAULIQUE-POMPE | 1 |
| 94-2621 | FILTRE À LIQUIDE HYDRAULIQUE-COLLECTEUR | 2 |
| 110-9049 | FILTRE SÉPARATEUR D'EAU/CARBURANT | 1 |
| 108-3814 | FILTRE À AIR EXTERNE | 1 |
| 108-3816 | FILTRE À AIR INTERNE | 1 |
| 30089 | Groundsmaster 4000D/4100D/4500D/4700D Tier 4i Kit de filtres MVP 800 heures Moteur Yanmar | |
| 125-7025 | FILTRE À HUILE | 3 |
| 75-1310 | FILTRE À HUILE HYDRAULIQUE | 1 |
| 94-2621 | FILTRE À HUILE HYDRAULIQUE | 1 |
| 115-9793 | RENIFLARD | 1 |
| 108-3814 | FILTRE À AIR | 1 |
| 108-3816 | FILTRE À AIR | 1 |
| 110-9049 | FILTRE À VISSER | 2 |
| 110-4812 | FILTRE À CARBURANT | 1 |
| 30408 | Groundsmaster 4000D/4100D/4500D/4700D Tier 4 Final (2013 et ultérieur) Kit de filtres MVP 800 heures | |
| 125-7025 | FILTRE À HUILE | 3 |
| 75-1310 | FILTRE À HUILE HYDRAULIQUE | 1 |
| 94-2621 | FILTRE À HUILE HYDRAULIQUE | 1 |
| 115-9793 | RENIFLARD | 1 |
| 108-3814 | FILTRE À AIR | 1 |
| 108-3816 | FILTRE À AIR | 1 |
| 125-2915 | FILTRE À VISSER | 2 |
| 125-8752 | FILTRE À CARBURANT | 2 |
| 110-4812 | ENSEMBLE VENTILATION D'ESSIEU | 1 |
| 110-4815 | ENSEMBLE FILTRE D'INSERT | 1 |
| 30055 | Groundsmaster 4300 Kit de filtres 400 heures (2008-2012) | |
| 108-3841 | FILTRE À HUILE MOTEUR | 3 |
| 108-3812 | FILTRE À AIR | 1 |
| 110-9049 | FILTRE SÉPARATEUR D'EAU/CARBURANT | 1 |
| 94-2621 | FILTRE À HUILE HYDRAULIQUE | 1 |
| 86-3010 | FILTRE À HUILE HYDRAULIQUE | 1 |

Kits de filtres – suite

| N° de Pièce | Description | Qté. |
|--------------|--|------|
| 30093 | Groundsmaster 4300D Kit de filtres MVP 800 heures (2012 et ultérieur) | |
| 108-3810 | FILTRE À AIR | 1 |
| 125-7025 | FILTRE À HUILE | 3 |
| 94-2621 | ÉLÉMENT DE FILTRE | 1 |
| 86-3010 | FILTRE À LIQUIDE DE TRANSMISION | 1 |
| 125-2915 | FILTRE À VISSER | 2 |
| 125-8752 | FILTRE À CARBURANT | 2 |
| 30041 | Groundsmaster 5900/5910 Kit de filtres 400 Heures | |
| 130-8860 | FILTRE À HUILE MOTEUR | 2 |
| 86-6110 | FILTRE À HUILE HYD PRINCIPAL | 1 |
| 75-1310 | FILTRE À HUILE HYD DE PDF | 1 |
| 115-5471 | FILTRE SÉPARATEUR D'EAU/CARBURANT | 1 |
| 117-2792 | FILTRE À CARBURANT AU MOTEUR | 1 |
| 31609 | Groundsmaster 5900 Tier 4 Final, Kit de filtre 400 heures | |
| 125-7025 | FILTRE À HUILE | 2 |
| 75-1310 | FILTRE À HUILE HYD DE PDF | 1 |
| 86-6110 | FILTRE À HUILE HYD PRINCIPAL | 1 |
| 125-2915 | FILTRE À VISSER | 1 |
| 125-8752 | FILTRE À CARBURANT | 1 |
| 30037 | Groundsmaster 7200/7210 (2007-2013) Kit de filtres 400 Heures | |
| 108-3841 | FILTRE À HUILE MOTEUR | 3 |
| 108-5194 | FILTRE À LIQUIDE DE TRANSMISION | 2 |
| 98-9764 | FILTRE SÉPARATEUR D'EAU/CARBURANT | 1 |
| 108-3810 | FILTRE À AIR | 1 |
| 108-3828 | FILTRE À CARBURANT EN LIGNE | 1 |
| 30052 | Groundsmaster 7200/7210 (2008-2014) Kit de filtres 400 heures, Kubota | |
| 108-3841 | FILTRE À HUILE MOTEUR | 3 |
| 108-5194 | FILTRE À LIQUIDE DE TRANSMISION | 1 |
| 110-9049 | FILTRE SÉPARATEUR D'EAU/CARBURANT | 1 |
| 108-3810 | FILTRE À AIR | 1 |
| 30008 | Aérateur Hydroject 3000 Kit d'entretien 400 heures | |
| 108-3817 | FILTRE À HUILE MOTEUR | 5 |
| 67-8110 | FILTRE À LIQUIDE DE TRANSMISION | 3 |
| 71-5960 | FILTRE À CARBURANT | 2 |
| 82-0660 | FILTRE À AIR - ÉLÉMENT | 2 |
| 57-9340 | BOUGIE D'ALLUMAGE | 2 |
| 30005 | Workman 1100/1110/MD Kit de filtres 400 Heures | |
| 108-3811 | FILTRE À AIR | 2 |
| 30004 | Workman 2100/2110/MDX Kit de filtres 400 Heures | |
| 107-7817 | FILTRE À HUILE MOTEUR | 4 |
| 108-3811 | FILTRE À AIR | 2 |
| 30017 | Workman 3200/4200 (2002 et ultérieur) Kit d'entretien 400 heures | |
| 108-3842 | FILTRE À HUILE MOTEUR | 5 |
| 108-3811 | FILTRE À AIR | 2 |
| 105-8045 | FILTRE À CARBURANT | 1 |
| 108-6945 | BOUGIE D'ALLUMAGE | 3 |
| 30006 | Workman 3300D/4300D (2002 et ultérieur) Kit de filtres 400 Heures | |
| 108-3842 | FILTRE À HUILE MOTEUR | 5 |
| 108-3811 | FILTRE À AIR | 1 |
| 54-0110 | FILTRE À LIQUIDE DE TRANSMISION | 1 |
| 63-8300 | FILTRE SÉPARATEUR D'EAU/CARBURANT | 1 |

Kits de filtres – suite

| N° de Pièce | Description | Qté. |
|-----------------|---|------|
| 30035 | Sand / Infield Pro 3040/5040 Kit de filtres 400 Heures | |
| 107-7817 | FILTRE À HUILE MOTEUR | 9 |
| 54-0110 | FILTRE À HUILE HYDRAULIQUE | 2 |
| 108-3811 | FILTRE À AIR | 2 |
| 08725 | SandPro 2040Z Kit de filtres 400 heures | |
| 114-3494 | ÉLÉMENT DE FILTRE | 2 |
| 127-0381 | KIT DE FILTRE INTÉRIEUR | 4 |
| 119-5852 | FILTRE À HUILE | 5 |
| 108-3811 | FILTRE À AIR | 2 |
| 115-7854 | FILTRE À CARBURANT EN LIGNE | 2 |
| 92-2153 | BOUGIE D'ALLUMAGE | 2 |
| 131-3751 | 1200/1250/1750 Kit MVP de filtre/ crépine d'aspiration | |
| 120-0796 | KIT DE POMPE | 1 |
| 100-8642 | PARAVENT DE SUCCION | 1 |
| 131-0209 | PARAVENT SOUS PRESSION | 1 |
| 130-7304 | KIT DE VANNES | 6 |
| 30073 | Workman Série HDX (2012 et antérieur) – Kit d'entretien 400 heures | |
| 108-3811 | FILTRE À AIR | 2 |
| 108-3842 | FILTRE À HUILE | 3 |
| 115-7854 | FILTRE À CARBURANT EN-LIGNE (5/16) | 2 |
| 54-0110 | FILTRE À LIQUIDE DE TRANSMISION | 1 |
| 115-7818 | ENSEMBLE FILTRE À CARBURANT | 1 |
| 30068 | Workman Série HDX-D (2012 et antérieur) – Kit d'entretien 400 heures | |
| 108-3811 | FILTRE À AIR | 2 |
| 108-3842 | FILTRE À HUILE | 3 |
| 110-9049 | FILTRE SÉPARATEUR D'EAU/CARBURANT | 1 |
| 54-0110 | FILTRE À LIQUIDE DE TRANSMISION | 1 |
| 30248 | Workman Série HDX (2013 et ultérieur) Kit d'entretien 400 heures | |
| 108-3810 | FILTRE À AIR | 2 |
| 115-8189 | FILTRE À HUILE, MOTEUR | 3 |
| 115-7818 | ENSEMBLE FILTRE À CARBURANT | 1 |
| 54-0110 | FILTRE À HUILE, TRANSMISION | 1 |
| 125-9139 | BOUGIE D'ALLUMAGE | 3 |
| 110-3796 | COURROIE EN V | 1 |
| 30249 | Workman Série HDX-D (2013 et ultérieur) – Kit d'entretien 400 heures | |
| 108-3810 | FILTRE À AIR | 2 |
| 115-8189 | FILTRE À HUILE, MOTEUR | 3 |
| 110-9049 | FILTRE À VISSER | 1 |
| 54-0110 | FILTRE À HUILE, TRANSMISION | 1 |
| 110-3796 | COURROIE EN V | 1 |
| 131-8276 | Workman HDX-Auto (2014 et ultérieur) – Kit d'entretien 400 heures | |
| 108-3811 | FILTRE À AIR | 4 |
| 108-3847 | FILTRE À HUILE | 3 |
| 115-7818 | ENSEMBLE FILTRE À CARBURANT | 1 |
| 54-0110 | FILTRE À HUILE, TRANSMISION | 1 |
| 136-1100 | BOUGIE D'ALLUMAGE | 2 |
| 136-6280 | Workman GTX – 400 heures Kit d'entretien | |
| 108-3811 | FILTRE À AIR | 4 |
| 131-8589 | BOUGIE D'ALLUMAGE | 1 |
| 130-8380 | FILTRE À CARBURANT | 1 |

GUIDE DE RÉFÉRENCE RAPIDE

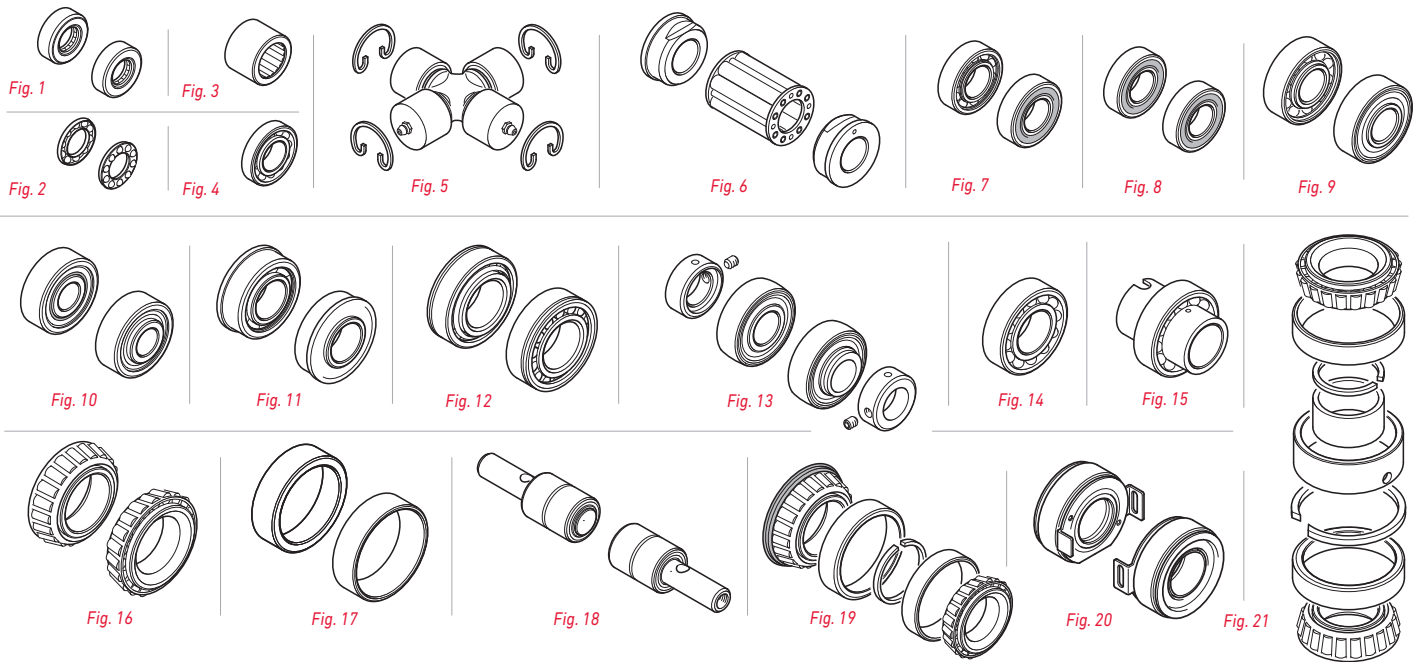
KITS MVP

Peinture pour retouches

| N° de Pièce | Description | Qté. |
|-------------|--|------|
| 361-1 | TORO Rouge (antérieur à 1990) Peinture pour retouche, bombe aérosol de 340 ml (12 oz) | A/R |
| 361-10 | TORO Rouge (1990 et ultérieur) Peinture pour retouche, bombe aérosol de 340 ml (12 oz) | A/R |
| 112-0178 | TORO Rouge (1990 et ultérieur) Peinture pour retouche, flacon avec pinceau dans le couvercle de 17 ml (0,6 oz) | A/R |
| 112-0177 | TORO Rouge (1990 et ultérieur) Peinture pour retouche, marqueur de 8,5 ml (0,3 oz) | A/R |
| 112-0176 | TORO Noir Peinture pour retouche, flacon avec pinceau dans le couvercle de 17 ml (0,6 oz) | A/R |
| 112-0175 | TORO Noir Peinture pour retouche, marqueur de 8,5 ml (0,3 oz) | A/R |

GUIDE DE RÉFÉRENCE RAPIDE

ROULEMENTS



Greensmaster® – Autotractées

| Équipement | Domaines d'utilisation | Fig. N° | Composant | Ans | Description | N° de Pièce |
|--|------------------------------|--|---|--|--|---|
| Greensmaster 800 1000 1600 2000 2600 | <i>Plateau de coupe</i> | 14 | Cylindre | Tous | ENSEMBLE DE ROULEMENTS À BILLES – DOUBLE RANGÉE | 251-342 |
| | | 19 | Rouleau avant | Tous | ROULEMENT ET AXE ASSEMBLÉS | 52-3180 |
| | | 7 | Axe de cylindre de nettoyeur | Tous | ENSEMBLE DE ROULEMENTS À BILLES – JOINT EXTERNE UNIQUEMENT | 251-327 |
| | | 7 | Tensionneur de courroie d'entraînement de nettoyeur | Tous | ENSEMBLE DE ROULEMENTS À BILLES – JOINT EXTERNE UNIQUEMENT | 251-328 |
| | | 7 | Cartier de l'embrayage de cylindre | 1993 et après | ENSEMBLE DE ROULEMENTS À BILLES – JOINT EXTERNE UNIQUEMENT | 251-318 |
| | <i>Groupe de déplacement</i> | 8 | Embrayage de cylindre | Tous | ENSEMBLE DE ROULEMENTS À BILLES – SCELLÉ | 251-336 |
| | | 14 | Support d'arbre intermédiaire | Tous | ENSEMBLE DE ROULEMENTS À BILLES – DOUBLE RANGÉE | 251-338 |
| | | 8 | Poulies de tension | Tous | ENSEMBLE DE ROULEMENTS À BILLES – SCELLÉ | 38-7820 |
| | | 14 | Arbre d'entraînement du tambour | Tous | ENSEMBLE DE ROULEMENTS À BILLES – DOUBLE RANGÉE | 251-338 |
| | | 7 | Axe/moyeu de tambour | 1990-99 | ENSEMBLE DE ROULEMENTS À BILLES – JOINT EXTERNE UNIQUEMENT | 251-257 |
| 8 | | Axe/moyeu de tambour | 2000 et après | ENSEMBLE DE ROULEMENTS À BILLES – SCELLÉ | 251-82 | |
| 13 | | Tambour – Roulement externe de l'arbre | 1993 et après | ENSEMBLE DE ROULEMENT À BILLES À AUTO-ALIGNEMENT | 88-7880 | |
| Greensmaster Flex 1800 2100 eFlex 1800 2100 | | <i>Plateau de coupe</i> | 14 | Cylindre | Tous | ENSEMBLE DE ROULEMENTS À BILLES – DOUBLE RANGÉE |
| | 8 | | Rouleau | Tous | ENSEMBLE DE ROULEMENTS À BILLES – SCELLÉ | 251-347 |
| | 8 | | Tensionneur de courroie d'entraînement de nettoyeur | Tous | ENSEMBLE DE ROULEMENTS À BILLES – SCELLÉ | 251-259 |
| | * | | Entraînement de groomer | Tous | ROULEMENT À BILLES POUR GROOMER DROIT INVERSÉ | 106-4237 |
| | <i>Groupe de déplacement</i> | 8 | Arbre d'entraînement du cylindre | Tous | ENSEMBLE DE ROULEMENTS À BILLES – SCELLÉ | 251-336 |
| | | 13 | Arbre d'entraînement du tambour | 2001-04 | ROULEMENT À BILLES À AUTO-ALIGNEMENT AVEC COLLIER | 104-0538 |
| | | 13 | Arbre d'entraînement du tambour | 2005 et après | ROULEMENT À BILLES À AUTO-ALIGNEMENT AVEC COLLIER | 106-8448 |
| Trans Pro 80 100 | <i>Remorque</i> | 16 | Roulement interne/externe de roue | Tous | ENSEMBLE DE ROULEMENTS À BILLES – CÔNE | 254-92 |
| | | 17 | Roulement interne/externe de roue | Tous | BAGUE DE ROULEMENT – CUVETTE CONIQUE | 254-72 |

Greensmaster® – Autoportées

| Équipement | Domaines d'utilisation | Fig. N° | Composant | Ans | Description | N° de Pièce | |
|---|---|---|---|---|--|--|--|
| Greensmaster Unités de coupe style 3300* | <i>4 boulons</i> | 18 | Rouleau avant | 1974 et après | ROULEMENT ET AXE ASSEMBLÉS | 21-6410 | |
| | | 19 | Rouleau arrière | 1974 et après | ROULEMENT ET AXE ASSEMBLÉS | 52-3180 | |
| | <i>Scarificateur</i> | <i>4 Boulons et point de réglage unique</i> | 18 | Rouleaux avant et arrière | 1974 et après | ROULEMENT ET AXE ASSEMBLÉS | 21-6410 |
| | | | 16 | Cylindre | Tous | ENSEMBLE DE ROULEMENTS À BILLES – CÔNE | 254-94 |
| | | | 17 | Cylindre | Tous | BAGUE DE ROULEMENT – CUVETTE CONIQUE | 254-72 |
| | | | 2 | Bouton de réglage de cylindre | 1985-86 | ENSEMBLE DE CUVETTE DE ROULEMENT DE BUTÉE | 257-6 |
| | | | 19 | Rouleaux avant et arrière | Tous | ROULEMENT ET AXE ASSEMBLÉS | 52-3180 |
| | | | 7 | Kit de brosse de rouleau, rouleau arrière | Tous | ENSEMBLE DE ROULEMENTS À BILLES – JOINT EXTERNE UNIQUEMENT | 85-9970 |
| | | | <i>Groomer (nettoyeur)</i> | 7 | Entraînement du cylindre du nettoyeur | Tous | ENSEMBLE DE ROULEMENTS À BILLES – JOINT EXTERNE UNIQUEMENT |
| | 7 | Arbre d'entraînement du nettoyeur | | Tous | ENSEMBLE DE ROULEMENTS À BILLES – JOINT EXTERNE UNIQUEMENT | 251-327 | |
| | 7 | Tensionneur de courroie d'entraînement de nettoyeur | | Tous | ENSEMBLE DE ROULEMENTS À BILLES – JOINT EXTERNE UNIQUEMENT | 251-328 | |
| | <i>Scarificateur</i> | | 19 | Rouleaux avant et arrière | 1985-92 | ROULEMENT ET AXE ASSEMBLÉS | 52-3180 |
| | Greensmaster Unités de coupe style 3200* | <i>4 Boulons et point de réglage unique</i> | 14 | Cylindre | 1995-00 | ENSEMBLE DE ROULEMENTS À BILLES – DOUBLE RANGÉE | 93-2489 |
| | | | 9 | Rouleau avant | Tous | ENSEMBLE DE ROULEMENTS À BILLES – JOINT EXTERNE UNIQUEMENT | 93-2559 |
| | | | 18 | Rouleau avant Wiehle | Tous | ROULEMENT ET AXE ASSEMBLÉS | 75-1290 |
| 9 | | | Rouleau arrière | 1995-98 | ENSEMBLE DE ROULEMENTS À BILLES – JOINT EXTERNE UNIQUEMENT | 93-2559 | |
| 7 | | | Rouleau arrière | 1999-00 | ENSEMBLE DE ROULEMENTS À BILLES – JOINT EXTERNE UNIQUEMENT | 85-9970 | |
| 13 | | | Arbre de brosse de rouleau arrière | Tous | ROULEMENT À BILLES À AUTO-ALIGNEMENT AVEC COLLIER | 98-5208 | |
| 4 | | | Axe d'entraînement de brosse de rouleau arrière | Tous | ENSEMBLE DE ROULEMENTS À BILLES – RANGÉE SIMPLE | 98-5215 | |
| <i>Groomer (nettoyeur)</i> | | | 14 | Entraînement du cylindre du nettoyeur | Tous | ENSEMBLE DE ROULEMENTS À BILLES – RANGÉE SIMPLE | 251-336 |
| | | 8 | Arbre d'entraînement du nettoyeur | Tous | ENSEMBLE DE ROULEMENTS À BILLES – SCÉLLÉ | 95-0707 | |
| | | 7 | Tensionneur de courroie d'entraînement de nettoyeur | Tous | ENSEMBLE DE ROULEMENTS À BILLES – JOINT EXTERNE UNIQUEMENT | 38-7820 | |
| <i>Défeuteur</i> | | | 7 | Rouleau avant | 1997 et après | ENSEMBLE DE ROULEMENTS À BILLES – JOINT EXTERNE UNIQUEMENT | 85-9970 |
| <i>Scarificateur</i> | | | 9 | Rouleau arrière | Tous | ENSEMBLE DE ROULEMENTS À BILLES – JOINT EXTERNE UNIQUEMENT | 93-2559 |
| <i>Rouleau triple</i> | | | 9 | Rouleau arrière | Tous | ENSEMBLE DE ROULEMENT À BILLES – JOINT EXTERNE UNIQUEMENT | 93-2559 |
| Greensmaster Unités de coupe style 3050* | | <i>4 Boulons et point de réglage unique</i> | 14 | Cylindre | 2001 | ENSEMBLE DE ROULEMENTS À BILLES – DOUBLE RANGÉE | 93-2489 |
| | | | 14 | Cylindre | 2002-03 | ENSEMBLE DE ROULEMENTS À BILLES – DOUBLE RANGÉE | 105-3827 |
| | 19 | | Rouleau avant | Tous | ROULEMENT ET AXE ASSEMBLÉS | 52-3180 | |
| | 7 | | Rouleau arrière | Tous | ENSEMBLE DE ROULEMENTS À BILLES – JOINT EXTERNE UNIQUEMENT | 85-9970 | |
| | 13 | | Arbre de brosse de rouleau arrière | Tous | ROULEMENT À BILLES À AUTO-ALIGNEMENT AVEC COLLIER | 98-5208 | |
| | 4 | | Axe d'entraînement de brosse de rouleau arrière | Tous | ENSEMBLE DE ROULEMENTS À BILLES – RANGÉE SIMPLE | 98-5215 | |
| | <i>Groomer (nettoyeur)</i> | 14 | Cylindre de nettoyage | Tous | ENSEMBLE DE ROULEMENTS À BILLES – RANGÉE SIMPLE | 95-0707 | |
| | | 8 | Arbre d'entraînement du nettoyeur | Tous | ENSEMBLE DE ROULEMENTS À BILLES – SCÉLLÉ | 251-336 | |
| | | 7 | Tensionneur de courroie d'entraînement de nettoyeur | Tous | ENSEMBLE DE ROULEMENTS À BILLES – JOINT EXTERNE UNIQUEMENT | 38-7820 | |
| | <i>Scarificateur</i> | | 9 | Rouleau arrière | Tous | ENSEMBLE DE ROULEMENTS À BILLES – JOINT EXTERNE UNIQUEMENT | 93-2559 |
| | <i>Rouleau triple</i> | | 9 | Rouleau arrière | Tous | ENSEMBLE DE ROULEMENTS À BILLES – JOINT EXTERNE UNIQUEMENT | 93-2559 |
| | Greensmaster Éléments de coupe DPA* | <i>DPA</i> | 14 | Cylindre | 2003-06 | ENSEMBLE DE ROULEMENTS À BILLES – DOUBLE RANGÉE | 93-2489 |
| 8 | | | Rouleau | Tous | ENSEMBLE DE ROULEMENTS À BILLES – SCÉLLÉ | 251-347 | |
| 13 | | | Arbre de brosse de rouleau arrière | Tous | ROULEMENT À BILLES À AUTO-ALIGNEMENT AVEC COLLIER | 132-6979 | |
| 8 | | | Poulie de tension de la courroie d'entraînement de la brosse de rouleau | Tous | ENSEMBLE DE ROULEMENTS À BILLES – SCÉLLÉ | 251-259 | |
| 8 | | | Tensionneur de courroie d'entraînement de nettoyeur | Tous | ENSEMBLE DE ROULEMENTS À BILLES – SCÉLLÉ | 251-259 | |
| Greensmaster 300 | <i>Groupe de déplacement</i> | 9 | Rouleau de cadre de remorquage | Tous | ENSEMBLE DE ROULEMENTS À BILLES – JOINT EXTERNE UNIQUEMENT | 133-2378 | |
| | | 16 | Roue arrière | Tous | ENSEMBLE DE ROULEMENTS À BILLES – CÔNE | 254-78 | |
| | | 17 | Roue arrière | Tous | BAGUE DE ROULEMENT – CUVETTE CONIQUE | 254-79 | |
| Greensmaster 3000 3000D | <i>Groupe de déplacement</i> | 9 | Rouleau de cadre de remorquage | Tous | ENSEMBLE DE ROULEMENTS À BILLES – JOINT EXTERNE UNIQUEMENT | 133-2378 | |
| | | 16 | Roue arrière | Tous | ENSEMBLE DE ROULEMENTS À BILLES – CÔNE | 254-78 | |
| | | 17 | Roue arrière | Tous | BAGUE DE ROULEMENT – CUVETTE CONIQUE | 254-79 | |
| Greensmaster 3050 | <i>Groupe de déplacement</i> | 9 | Rouleau de cadre de remorquage | Tous | ENSEMBLE DE ROULEMENTS À BILLES – JOINT EXTERNE UNIQUEMENT | 133-2378 | |
| | | 16 | Roue arrière | Tous | ENSEMBLE DE ROULEMENTS À BILLES – CÔNE | 254-78 | |
| | | 17 | Roue arrière | Tous | BAGUE DE ROULEMENT – CUVETTE CONIQUE | 254-79 | |
| Greensmaster 3100D | <i>Groupe de déplacement</i> | 9 | Rouleau de cadre de remorquage | Tous | ENSEMBLE DE ROULEMENTS À BILLES – JOINT EXTERNE UNIQUEMENT | 133-2378 | |
| | | 16 | Roue arrière, 2 RM | Tous | ENSEMBLE DE ROULEMENTS À BILLES – CÔNE | 254-78 | |
| | | 17 | Roue arrière, 2 RM | Tous | BAGUE DE ROULEMENT – CUVETTE CONIQUE | 254-79 | |
| Greensmaster 3150 | <i>Groupe de déplacement</i> | 9 | Rouleau de cadre de remorquage | Tous | ENSEMBLE DE ROULEMENTS À BILLES – JOINT EXTERNE UNIQUEMENT | 133-2378 | |
| | | 8 | Dispositif de centrage neutre | Tous | ENSEMBLE DE ROULEMENTS À BILLES – SCÉLLÉ | 251-259 | |
| | | 8 | Lévier de fonction de traction | Tous | ENSEMBLE DE ROULEMENTS À BILLES – SCÉLLÉ | 251-259 | |
| | | 16 | Roue arrière | Tous | ENSEMBLE DE ROULEMENTS À BILLES – CÔNE | 254-78 | |
| | | 17 | Roue arrière | Tous | BAGUE DE ROULEMENT – CUVETTE CONIQUE | 254-79 | |
| Greensmaster 3200 3200D | <i>Groupe de déplacement</i> | 8 | Bras de tension | Tous | ENSEMBLE DE ROULEMENTS À BILLES – SCÉLLÉ | 251-259 | |
| | | 8 | Lévier de fonction de traction | Tous | ENSEMBLE DE ROULEMENTS À BILLES – SCÉLLÉ | 251-259 | |
| | | 16 | Roue arrière | Tous | ENSEMBLE DE ROULEMENTS À BILLES – CÔNE | 254-78 | |
| | | 17 | Roue arrière | Tous | BAGUE DE ROULEMENT – CUVETTE CONIQUE | 254-79 | |

GUIDE DE RÉFÉRENCE RAPIDE

ROULEMENTS

Greensmaster® – Autoportées – suite

| Équipement | Domaines d'utilisation | Fig. N° | Composant | ans | Description | N° de Pièce |
|---------------------------|------------------------------|---------|--------------------------------|------|---|-------------|
| Greensmaster 3250D | <i>Groupe de déplacement</i> | 8 | Dispositif de centrage neutre | Tous | ENSEMBLE DE ROULEMENTS À BILLES – SCÉLLÉ | 251-259 |
| | | 8 | Levier de fonction de traction | Tous | ENSEMBLE DE ROULEMENTS À BILLES – SCÉLLÉ | 251-259 |
| | | 16 | Roue arrière | Tous | ENSEMBLE DE ROULEMENTS À BILLES – CÔNE | 254-78 |
| | | 17 | Roue arrière | Tous | BAGUE DE ROULEMENT – CUVETTE CONIQUE | 254-79 |
| Greensmaster 3300 | <i>Plateau de coupe</i> | 8 | Rouleaux arrière | Tous | ENSEMBLE DE ROULEMENTS À BILLES – SCÉLLÉ | 251-347 |
| | | * | Entraînement de groomer | Tous | ROULEMENT À BILLES POUR GROOMER DROIT INVERSÉ | 106-4237 |
| 3320 | <i>Groupe de déplacement</i> | 8 | Dispositif de centrage neutre | Tous | ENSEMBLE DE ROULEMENTS À BILLES – SCÉLLÉ | 251-259 |
| 3400 | | 8 | Dispositif de centrage neutre | Tous | ENSEMBLE DE ROULEMENTS À BILLES – SCÉLLÉ | 251-259 |
| 3420 | | 17 | Roue arrière | Tous | BAGUE DE ROULEMENT – CUVETTE CONIQUE | 254-72 |

*Les plateaux de coupe Greensmaster peuvent être attachés à divers plateaux de traction Greensmaster. Utilisez le tableau de référence des plateaux de coupe Greensmaster pour reconnaître plus facilement les plateaux de coupe par leur nom.

Reelmaster®

| Équipement | Domaines d'utilisation | Fig. N° | Composant | Ans | Description | N° de Pièce | | |
|------------------------------|---|---------------------------------------|--------------------------------------|--|--|--|--|----------|
| Reelmaster 216 216D | <i>Plateau de coupe</i> | 16 | Roue arrière | Tous | ENSEMBLE DE ROULEMENTS À BILLES – CÔNE | 254-94 | | |
| | | 13 | Cylindre | 1987-88 | ENSEMBLE DE ROULEMENT À BILLES À AUTO-ALIGNEMENT | 71-1360 | | |
| | | 13 | Cylindre | 1989 et après | ENSEMBLE DE ROULEMENT À BILLES À AUTO-ALIGNEMENT | 251-331 | | |
| | | 2 | Bouton de réglage de cylindre | Tous | ENSEMBLE DE CUVETTE DE ROULEMENT DE BUTÉE | 257-6 | | |
| | | 17 | Rouleaux avant et arrière | Tous | BAGUE DE ROULEMENT – CUVETTE CONIQUE | 254-79 | | |
| | | 16 | Rouleaux avant et arrière | Tous | ENSEMBLE DE ROULEMENTS À BILLES – CÔNE | 254-78 | | |
| | <i>Groupe de déplacement</i> | 8 | Dispositif de centrage neutre | Tous | ENSEMBLE DE ROULEMENTS À BILLES – SCÉLLÉ | 251-259 | | |
| | | 11 | Roue arrière, 2 RM | Tous | ENSEMBLE DE ROULEMENT À BILLES À BRIDE | 251-321 | | |
| | | Grounds Pro 2000 2000D | <i>Plateau de coupe</i> | 13 | Cylindre | Tous | ENSEMBLE DE ROULEMENT À BILLES À AUTO-ALIGNEMENT | 251-331 |
| | | | | 2 | Bouton de réglage de cylindre | Tous | ENSEMBLE DE CUVETTE DE ROULEMENT DE BUTÉE | 257-6 |
| 16 | Rouleaux avant et arrière | | | Tous | ENSEMBLE DE ROULEMENTS À BILLES – CÔNE | 254-78 | | |
| 17 | Rouleaux avant et arrière | | | Tous | BAGUE DE ROULEMENT – CUVETTE CONIQUE | 254-79 | | |
| <i>Groupe de déplacement</i> | 8 | | Dispositif de centrage neutre | Tous | ENSEMBLE DE ROULEMENTS À BILLES – SCÉLLÉ | 251-259 | | |
| | 11 | | Axe à 3 roues – roue arrière | Tous | ENSEMBLE DE ROULEMENT À BILLES À BRIDE | 251-321 | | |
| | Reelmaster 2000D | | <i>Unités de coupe</i> | 13 | Cylindre | Tous | ENSEMBLE DE ROULEMENT À BILLES À AUTO-ALIGNEMENT | 100-4926 |
| | | | | 17 | Rouleaux avant et arrière | Tous | BAGUE DE ROULEMENT – CUVETTE CONIQUE | 254-79 |
| | | | | 16 | Rouleaux avant et arrière | Tous | ENSEMBLE DE ROULEMENTS À BILLES – CÔNE | 254-78 |
| | | | | 8 | Rouleau verticé 69 cm | Tous | ENSEMBLE DE ROULEMENTS À BILLES – SCÉLLÉ | 251-347 |
| <i>Groupe de déplacement</i> | | 8 | Dispositif de centrage neutre | Tous | ENSEMBLE DE ROULEMENTS À BILLES – SCÉLLÉ | 251-259 | | |
| | | 16 | Roue arrière – intérieure/extérieure | Tous | ENSEMBLE DE ROULEMENTS À BILLES – CÔNE | 254-94 | | |
| | | 17 | Roue arrière – intérieure/extérieure | Tous | BAGUE DE ROULEMENT – CUVETTE CONIQUE | 254-72 | | |
| | | Reelmaster 2300D 2600D | <i>Unités de coupe</i> | 13 | Cylindre | Tous | ENSEMBLE DE ROULEMENT À BILLES À AUTO-ALIGNEMENT | 88-7880 |
| | | | | 2 | Réglage du cylindre | Tous | ENSEMBLE DE CUVETTE DE ROULEMENT DE BUTÉE | 257-6 |
| | | | | 16 | Rouleaux avant et arrière | Tous | ENSEMBLE DE ROULEMENTS À BILLES – CÔNE | 254-78 |
| 17 | Rouleaux avant et arrière | | | Tous | BAGUE DE ROULEMENT – CUVETTE CONIQUE | 254-79 | | |
| <i>Groupe de déplacement</i> | 8 | | Dispositif de centrage neutre | Tous | ENSEMBLE DE ROULEMENTS À BILLES – SCÉLLÉ | 251-259 | | |
| | 11 | | Roue arrière, 2 RM | Tous | ENSEMBLE DE ROULEMENT À BILLES À BRIDE | 251-321 | | |
| | Reelmaster 3100D | | <i>Unités de coupe</i> | 13 | Cylindre | Tous | ENSEMBLE DE ROULEMENT À BILLES À AUTO-ALIGNEMENT | 100-4926 |
| | | | | 17 | Rouleaux avant et arrière | Tous | BAGUE DE ROULEMENT – CUVETTE CONIQUE | 254-79 |
| | | | | 16 | Rouleaux avant et arrière | Tous | ENSEMBLE DE ROULEMENTS À BILLES – CÔNE | 254-78 |
| | | | | 8 | Rouleau verticé 69 cm | Tous | ENSEMBLE DE ROULEMENTS À BILLES – SCÉLLÉ | 251-347 |
| <i>Groupe de déplacement</i> | | 8 | Dispositif de centrage neutre | Tous | ENSEMBLE DE ROULEMENTS À BILLES – SCÉLLÉ | 251-259 | | |
| | | 8 | Pédale de traction | Tous | ENSEMBLE DE ROULEMENTS À BILLES – SCÉLLÉ | 251-259 | | |
| | | Reelmaster 223D 5100D 5300D | <i>Plateau de coupe</i> | 16 | Cylindre | Tous | ENSEMBLE DE ROULEMENTS À BILLES – CÔNE | 254-94 |
| | | | | 17 | Cylindre | Tous | BAGUE DE ROULEMENT – CUVETTE CONIQUE | 254-72 |
| | | | | 18 | Rouleau avant | Tous | ROULEMENT ET AXE ASSEMBLÉS | 75-1290 |
| | | | | 19 | Rouleau arrière | 1990-91 | ROULEMENT ET AXE ASSEMBLÉS | 52-3180 |
| 7 | Rouleau arrière | | | Tous | ENSEMBLE DE ROULEMENTS À BILLES – JOINT EXTERNE UNIQUEMENT | 85-9970 | | |
| 13 | Arbre de brosse de rouleau arrière | | | Tous | ROULEMENT À BILLES À AUTO-ALIGNEMENT AVEC COLLIER | 98-5208 | | |
| 8 | Axe d'entraînement de brosse de rouleau arrière | | | Tous | ENSEMBLE DE ROULEMENTS À BILLES – SCÉLLÉ | 251-336 | | |
| 8 | Poulie de tension de la courroie d'entraînement de la brosse de rouleau | | | Tous | ENSEMBLE DE ROULEMENTS À BILLES – SCÉLLÉ | 251-259 | | |
| 18 | Rouleaux de défateur | | | Tous | ROULEMENT ET AXE ASSEMBLÉS | 75-1290 | | |
| <i>Groupe de déplacement</i> | 8 | | | Châssis de transport compensateur | Tous | ENSEMBLE DE ROULEMENTS À BILLES – SCÉLLÉ | 251-259 | |
| | 8 | Dispositif de centrage neutre | Tous | ENSEMBLE DE ROULEMENTS À BILLES – SCÉLLÉ | 251-259 | | | |
| | 7 | Axe de ventilateur de refroidissement | Tous | ENSEMBLE DE ROULEMENTS À BILLES – JOINT EXTERNE UNIQUEMENT | 251-318 | | | |
| | 12 | Roulement externe d'essieu avant | Tous | ENSEMBLE DE ROULEMENT À ROULEAUX | 21-8180 | | | |
| | 16 | Roue arrière interne/externe, 2 RM | Tous | ENSEMBLE DE ROULEMENTS À BILLES – CÔNE | 254-94 | | | |
| | 17 | Roue arrière interne/externe, 2 RM | Tous | BAGUE DE ROULEMENT – CUVETTE CONIQUE | 254-72 | | | |
| | 8 | Cardan d'essieu arrière 4 RM | Tous | ENSEMBLE DE ROULEMENTS À BILLES – SCÉLLÉ | 251-347 | | | |

Reelmaster® – suite

| Équipement | Domaines d'utilisation | Fig. N° | Composant | Ans | Description | N° de Pièce | | |
|---------------------------------------|---|--|---|---|---|---|---|---------|
| Reelmaster 5200D 5400D | <i>Plateau de coupe</i> | 16 | Cylindre | Tous | ENSEMBLE DE ROUEMENTS À BILLES – CÔNE | 254-94 | | |
| | | 17 | Cylindre | Tous | BAGUE DE ROULEMENT – CUVETTE CONIQUE | 254-72 | | |
| | | 18 | Rouleaux avant et arrière | 1998-01 | ROULEMENT ET AXE ASSEMBLÉS | 75-1290 | | |
| | | 7 | Rouleaux avant et arrière | 2001-06 | ENSEMBLE DE ROUEMENTS À BILLES – JOINT EXTERNE UNIQUEMENT | 109966 | | |
| | | 13 | Arbre de brosse de rouleau | Tous | ROULEMENT À BILLES À AUTO-ALIGNEMENT AVEC COLLIER | 132-6979 | | |
| | | 4 | Arbre d'entraînement de la brosse de rouleau | Tous | ENSEMBLE DE ROUEMENTS À BILLES – RANGÉE SIMPLE | 98-5215 | | |
| | | 8 | Poulie de tension de la courroie d'entraînement de la brosse de rouleau | Tous | ENSEMBLE DE ROUEMENTS À BILLES – SCÉLLÉ | 251-259 | | |
| | | 18 | Rouleaux de défecteur | Tous | ROULEMENT ET AXE ASSEMBLÉS | 75-1290 | | |
| | | <i>Groupe de déplacement</i> | 8 | Châssis de transport compensateur | Tous | ENSEMBLE DE ROUEMENTS À BILLES – SCÉLLÉ | 251-259 | |
| | 8 | | Dispositif de centrage neutre | Tous | ENSEMBLE DE ROUEMENTS À BILLES – SCÉLLÉ | 251-259 | | |
| | 7 | | Axe de ventilateur de refroidissement | Tous | ENSEMBLE DE ROUEMENTS À BILLES – JOINT EXTERNE UNIQUEMENT | 251-318 | | |
| | 12 | | Roulement externe d'essieu avant | Tous | ENSEMBLE DE ROULEMENT À ROULEAUX | 21-8180 | | |
| | 16 | | Roue arrière interne/externe, 2 RM | Tous | ENSEMBLE DE ROUEMENTS À BILLES – CÔNE | 254-94 | | |
| | 17 | | Roue arrière interne/externe, 2 RM | Tous | BAGUE DE ROULEMENT – CUVETTE CONIQUE | 254-72 | | |
| | 8 | | Cardan d'essieu arrière 4 RM | 1998-99 | ENSEMBLE DE ROUEMENTS À BILLES – SCÉLLÉ | 251-347 | | |
| | Reelmaster 5010-H 5210 5410 5510 5610 | | <i>Plateau de coupe</i> | 14 | Cylindre | Tous | ENSEMBLE DE ROUEMENTS À BILLES – DOUBLE RANGÉE | 93-2489 |
| | | | | 7 | Rouleaux avant et arrière | 2006-07 | ENSEMBLE DE ROUEMENTS À BILLES – JOINT EXTERNE UNIQUEMENT | 109966 |
| | | 7 | | Rouleaux avant et arrière | 2008 et ultérieur | ENSEMBLE DE ROUEMENTS À BILLES – JOINT EXTERNE UNIQUEMENT | 112-5290 | |
| 9 | | Arbre d'entraînement de la brosse de rouleau | | Tous | ENSEMBLE DE ROUEMENTS À BILLES – JOINT EXTERNE UNIQUEMENT | 93-2559 | | |
| 14 | | Arbre de brosse de rouleau | | Tous | ENSEMBLE DE ROUEMENTS À BILLES – RANGÉE SIMPLE | 95-0707 | | |
| 9 | | Arbre d'entraînement du nettoyeur | | Tous | ENSEMBLE DE ROUEMENTS À BILLES – JOINT EXTERNE UNIQUEMENT | 93-2559 | | |
| <i>Groupe de déplacement</i> | | 14 | Cylindre de nettoyage | Tous | ENSEMBLE DE ROUEMENTS À BILLES – RANGÉE SIMPLE | 95-0707 | | |
| | | 16 | Roue arrière interne/externe, 2 RM | Tous | ENSEMBLE DE ROUEMENTS À BILLES – CÔNE | 254-94 | | |
| | | 17 | Roue arrière interne/externe, 2 RM | Tous | BAGUE DE ROULEMENT – CUVETTE CONIQUE | 254-72 | | |
| | | * | Ensemble pédale | Tous | ROULEMENT, BRIDE DE FIXATION | 256-236 | | |
| | | Reelmaster 5500D | <i>Unités de coupe</i> | 14 | Cylindre | Tous | ENSEMBLE DE ROUEMENTS À BILLES – DOUBLE RANGÉE | 93-2489 |
| 7 | Rouleau | | | Tous | ENSEMBLE DE ROUEMENTS À BILLES – JOINT EXTERNE UNIQUEMENT | 109966 | | |
| 13 | Arbre de brosse de rouleau | | | Tous | ROULEMENT À BILLES À AUTO-ALIGNEMENT AVEC COLLIER | 132-6979 | | |
| 4 | Arbre d'entraînement de la brosse de rouleau | | | Tous | ENSEMBLE DE ROUEMENTS À BILLES – RANGÉE SIMPLE | 98-5215 | | |
| 8 | Poulie de tension de la courroie d'entraînement de la brosse de rouleau | | | Tous | ENSEMBLE DE ROUEMENTS À BILLES – SCÉLLÉ | 251-259 | | |
| 14 | Cylindre de nettoyage | | | Tous | ENSEMBLE DE ROUEMENTS À BILLES – RANGÉE SIMPLE | 95-0707 | | |
| 8 | Défecteur – Rouleau | | | Tous | ENSEMBLE DE ROUEMENTS À BILLES – SCÉLLÉ | 251-347 | | |
| <i>Groupe de déplacement</i> | 8 | | Dispositif de centrage neutre | Tous | ENSEMBLE DE ROUEMENTS À BILLES – SCÉLLÉ | 251-259 | | |
| | 7 | | Axe de ventilateur de refroidissement | Tous | ENSEMBLE DE ROUEMENTS À BILLES – JOINT EXTERNE UNIQUEMENT | 251-318 | | |
| | 12 | | Roulement externe d'essieu avant | Tous | ENSEMBLE DE ROULEMENT À ROULEAUX | 21-8180 | | |
| Reelmaster 6500D 6700D | <i>Plateaux de coupe SPA</i> | 16 | Roue arrière interne/externe, 2 RM | Tous | ENSEMBLE DE ROUEMENTS À BILLES – CÔNE | 254-94 | | |
| | | 17 | Roue arrière interne/externe, 2 RM | Tous | BAGUE DE ROULEMENT – CUVETTE CONIQUE | 254-72 | | |
| | | 14 | Cylindre | Tous | ENSEMBLE DE ROUEMENTS À BILLES – DOUBLE RANGÉE | 93-2489 | | |
| | | 7 | Rouleaux avant et arrière | Tous | ENSEMBLE DE ROUEMENTS À BILLES – JOINT EXTERNE UNIQUEMENT | 109966 | | |
| | | 13 | Arbre de brosse de rouleau | Tous | ROULEMENT À BILLES À AUTO-ALIGNEMENT AVEC COLLIER | 132-6979 | | |
| | | 4 | Arbre d'entraînement de la brosse de rouleau | Tous | ENSEMBLE DE ROUEMENTS À BILLES – RANGÉE SIMPLE | 98-5215 | | |
| | | 8 | Poulie de tension de la courroie d'entraînement de la brosse de rouleau | Tous | ENSEMBLE DE ROUEMENTS À BILLES – SCÉLLÉ | 251-259 | | |
| | | 14 | Cylindre de nettoyage | Tous | ENSEMBLE DE ROUEMENTS À BILLES – RANGÉE SIMPLE | 95-0707 | | |
| | | 8 | Défecteur – Rouleau | Tous | ENSEMBLE DE ROUEMENTS À BILLES – SCÉLLÉ | 251-347 | | |
| | | * | Brosse de rouleau arrière | Tous | ROULEMENT – BROSSÉ DE ROULEAU ARRIÈRE | 106-4237 | | |
| | <i>Plateaux de coupe DPA</i> | 14 | Cylindre | Tous | ENSEMBLE DE ROUEMENTS À BILLES – DOUBLE RANGÉE | 93-2489 | | |
| | | 7 | Rouleaux avant et arrière | 2007 | ENSEMBLE DE ROUEMENTS À BILLES – JOINT EXTERNE UNIQUEMENT | 109966 | | |
| | | 7 | Rouleaux avant et arrière | 2008 et après | ENSEMBLE DE ROUEMENTS À BILLES – JOINT EXTERNE UNIQUEMENT | 112-5290 | | |
| | | 9 | Arbre d'entraînement de la brosse de rouleau | Tous | ENSEMBLE DE ROUEMENTS À BILLES – JOINT EXTERNE UNIQUEMENT | 93-2559 | | |
| <i>Groupe de déplacement</i> | 14 | Arbre de brosse de rouleau | Tous | ENSEMBLE DE ROUEMENTS À BILLES – RANGÉE SIMPLE | 95-0707 | | | |
| | 9 | Arbre d'entraînement du nettoyeur | Tous | ENSEMBLE DE ROUEMENTS À BILLES – JOINT EXTERNE UNIQUEMENT | 93-2559 | | | |
| | 14 | Cylindre de nettoyage | Tous | ENSEMBLE DE ROUEMENTS À BILLES – RANGÉE SIMPLE | 95-0707 | | | |
| | * | Brosse de rouleau arrière | Tous | ROULEMENT – BROSSÉ DE ROULEAU ARRIÈRE | 106-4237 | | | |
| | 16 | Roue avant interne, 2 RM | Tous | ENSEMBLE DE ROUEMENTS À BILLES – CÔNE | 254-106 | | | |
| | 17 | Roue avant interne, 2 RM | Tous | BAGUE DE ROULEMENT – CUVETTE CONIQUE | 254-107 | | | |
| | 16 | Roue arrière externe, 2 RM | Tous | ENSEMBLE DE ROUEMENTS À BILLES – CÔNE | 254-92 | | | |
| 17 | Roue arrière externe, 2 RM | Tous | BAGUE DE ROULEMENT – CUVETTE CONIQUE | 254-72 | | | | |

GUIDE DE RÉFÉRENCE RAPIDE

ROULEMENTS

Reelmaster® – suite

| Équipement | Domaines d'utilisation | Fig. N° | Composant | Ans | Description | N° de Pièce | | |
|--------------------------------------|------------------------------|---------------------------|------------------------------------|---------------|--|-------------|--|----------|
| Reelmaster 450D | <i>Plateau de coupe</i> | 15 | Cylindre | Tous | ENSEMBLE DE ROULEMENTS À BILLES – DOUBLE RANGÉE EXT. BAGUE | 59-6140 | | |
| | | 2 | Réglage du cylindre | 1986-89 | ENSEMBLE DE CUVETTE DE ROULEMENT DE BUTÉE | 257-6 | | |
| | | 16 | Rouleaux avant et arrière | Tous | ENSEMBLE DE ROULEMENTS À BILLES – CÔNE | 254-78 | | |
| | | 17 | Rouleaux avant et arrière | Tous | BAGUE DE ROULEMENT – CUVETTE CONIQUE | 254-79 | | |
| | | 15 | Rouleau de défendeur | Tous | ENSEMBLE DE ROULEMENTS À BILLES – DOUBLE RANGÉE EXT. BAGUE | 59-6140 | | |
| | <i>Groupe de déplacement</i> | 16 | Roue avant interne, 2 RM | 1991 et après | ENSEMBLE DE ROULEMENTS À BILLES – CÔNE | 254-106 | | |
| | | 17 | Roue avant interne, 2 RM | 1991 et après | BAGUE DE ROULEMENT – CUVETTE CONIQUE | 254-107 | | |
| | | 16 | Roue arrière externe, 2 RM | 1991 et après | ENSEMBLE DE ROULEMENTS À BILLES – CÔNE | 254-92 | | |
| | | 17 | Roue arrière externe, 2 RM | 1991 et après | BAGUE DE ROULEMENT – CUVETTE CONIQUE | 254-72 | | |
| | | Reelmaster 335D | <i>Plateau de coupe</i> | 15 | Cylindre | Tous | ENSEMBLE DE ROULEMENTS À BILLES – DOUBLE RANGÉE EXT. BAGUE | 59-6140 |
| 16 | Rouleaux avant et arrière | | | Tous | ENSEMBLE DE ROULEMENTS À BILLES – CÔNE | 254-78 | | |
| 17 | Rouleaux avant et arrière | | | Tous | BAGUE DE ROULEMENT – CUVETTE CONIQUE | 254-79 | | |
| 15 | Rouleau de défendeur | | | Tous | ENSEMBLE DE ROULEMENTS À BILLES – DOUBLE RANGÉE EXT. BAGUE | 59-6140 | | |
| <i>Groupe de déplacement</i> | 8 | | Dispositif de centrage neutre | Tous | ENSEMBLE DE ROULEMENTS À BILLES – SCÉLLÉ | 251-259 | | |
| | 16 | | Roue arrière interne/externe, 2 RM | Tous | ENSEMBLE DE ROULEMENTS À BILLES – CÔNE | 254-94 | | |
| | 17 | | Roue arrière interne/externe, 2 RM | Tous | BAGUE DE ROULEMENT – CUVETTE CONIQUE | 254-72 | | |
| | Reelmaster 3500D | | <i>Plateau de coupe</i> | 15 | Cylindre | Tous | ENSEMBLE DE ROULEMENTS À BILLES – DOUBLE RANGÉE EXT. BAGUE | 59-6140 |
| | | | | 16 | Rouleaux avant et arrière | Tous | ENSEMBLE DE ROULEMENTS À BILLES – CÔNE | 254-78 |
| | | | | 17 | Rouleaux avant et arrière | Tous | BAGUE DE ROULEMENT – CUVETTE CONIQUE | 254-79 |
| 15 | | Rouleau de défendeur | | Tous | ENSEMBLE DE ROULEMENTS À BILLES – DOUBLE RANGÉE EXT. BAGUE | 59-6140 | | |
| <i>Groupe de déplacement</i> | | 8 | Dispositif de centrage neutre | Tous | ENSEMBLE DE ROULEMENTS À BILLES – SCÉLLÉ | 251-259 | | |
| | | 16 | Roue avant interne, 2 RM | Tous | ENSEMBLE DE ROULEMENTS À BILLES – CÔNE | 254-106 | | |
| | | 17 | Roue avant interne, 2 RM | Tous | BAGUE DE ROULEMENT – CUVETTE CONIQUE | 254-107 | | |
| | | 16 | Roue arrière externe, 2 RM | Tous | ENSEMBLE DE ROULEMENTS À BILLES – CÔNE | 254-92 | | |
| | | 17 | Roue arrière externe, 2 RM | Tous | BAGUE DE ROULEMENT – CUVETTE CONIQUE | 254-72 | | |
| | | Reelmaster 3550D | <i>Plateau de coupe</i> | 8 | Rouleaux avant et arrière | 2013 | ROULEMENT, SCÉLLÉ | 115-3296 |
| 7 | Rouleaux avant et arrière | | | 2013 | ROULEMENT INOX | 112-5290 | | |
| <i>Groupe de déplacement</i> | 8 | | Dispositif de centrage neutre | Tous | ENSEMBLE DE ROULEMENTS À BILLES – SCÉLLÉ | 251-259 | | |
| | 17 | | Ensemble pompe hydraulique | 2013 | CUVETTE DE ROULEMENT | 104-4046 | | |
| | 16 | | Ensemble pompe hydraulique | 2013 | CÔNE DE ROULEMENT | 98-4639 | | |
| | 2 | | Ensemble pompe hydraulique | 2013 | ROULEMENT – BUTÉE | 252-66 | | |
| | Reelmaster 4000D | | <i>Plateau de coupe</i> | 15 | Cylindre | Tous | ENSEMBLE DE ROULEMENTS À BILLES – DOUBLE RANGÉE EXT. BAGUE | 59-6140 |
| 16 | | Rouleaux avant et arrière | | Tous | ENSEMBLE DE ROULEMENTS À BILLES – CÔNE | 254-78 | | |
| Reelmaster 4500D | <i>Plateau de coupe</i> | 17 | Rouleaux avant et arrière | Tous | BAGUE DE ROULEMENT – CUVETTE CONIQUE | 254-79 | | |
| | | 15 | Rouleau de défendeur | Tous | ENSEMBLE DE ROULEMENTS À BILLES – DOUBLE RANGÉE EXT. BAGUE | 59-6140 | | |
| | <i>Groupe de déplacement</i> | 16 | Roue avant interne, 2 RM | Tous | ENSEMBLE DE ROULEMENTS À BILLES – CÔNE | 254-106 | | |
| | | 17 | Roue avant interne, 2 RM | Tous | BAGUE DE ROULEMENT – CUVETTE CONIQUE | 254-107 | | |
| | | 16 | Roue arrière externe, 2 RM | Tous | ENSEMBLE DE ROULEMENTS À BILLES – CÔNE | 254-92 | | |
| Reelmaster 7000D | <i>Plateau de coupe</i> | 14 | Cylindre | Tous | ENSEMBLE DE ROULEMENTS À BILLES – DOUBLE RANGÉE | 93-2489 | | |
| | | 7 | Rouleau arrière | Tous | ENSEMBLE DE ROULEMENTS À BILLES – JOINT EXTERNE UNIQUEMENT | 112-5290 | | |
| Reelmaster Cadre de transport | <i>Groupe de déplacement</i> | 16 | Roue | Tous | ENSEMBLE DE ROULEMENTS À BILLES – CÔNE | 254-62 | | |
| | | 17 | Roue | Tous | BAGUE DE ROULEMENT – CUVETTE CONIQUE | 115-9471 | | |
| | <i>Plateau de coupe</i> | 16 | Cylindre | Tous | ENSEMBLE DE ROULEMENTS À BILLES – CÔNE | 254-94 | | |
| | | 17 | Cylindre | Tous | BAGUE DE ROULEMENT – CUVETTE CONIQUE | 254-72 | | |
| | | 2 | Bouton de réglage de cylindre | Tous | ENSEMBLE DE CUVETTE DE ROULEMENT DE BUTÉE | 257-6 | | |
| | | 16 | Moyeu de pignon de roue motrice | Tous | ENSEMBLE DE ROULEMENTS À BILLES – CÔNE | 254-78 | | |
| | | 17 | Moyeu de pignon de roue motrice | Tous | BAGUE DE ROULEMENT – CUVETTE CONIQUE | 254-79 | | |
| | | 3 | Pignon de la poulie de tension | Tous | ENSEMBLE DE ROULEMENTS À AIGUILLES | 252-6 | | |
| | | 16 | Rouleau arrière | Tous | ENSEMBLE DE ROULEMENTS À BILLES – CÔNE | 254-78 | | |
| | | 17 | Rouleau arrière | Tous | BAGUE DE ROULEMENT – CUVETTE CONIQUE | 254-79 | | |

Groundsmaster

| Équipement | Domaines d'utilisation | Fig. N° | Composant | Ans | DESCRIPTION | N° de Pièce |
|----------------------------|------------------------------|----------------------------------|---|----------------------------------|--|--|
| Groundsmaster 52 62 | <i>Groupe de déplacement</i> | 8 | Dispositif de centrage neutre | Tous | ENSEMBLE DE ROULEMENTS À BILLES – SCÉLLÉ | 251-259 |
| | | 3 | Bras du pivot de direction – avant | Tous | ENSEMBLE DE ROULEMENTS À AIGUILLES | 252-6 |
| | | 12 | Roulement externe d'essieu avant | Tous | ENSEMBLE DE ROULEMENT À ROULEAUX | 21-8180 |
| Groundsmaster 72 | <i>Plateau de coupe</i> | 7 | Axe de lame | 1973-77 | ENSEMBLE DE ROULEMENTS À BILLES – JOINT EXTERNE UNIQUEMENT | 251-257 |
| | | <i>Groupe de déplacement</i> | 8 | Dispositif de centrage neutre | Tous | ENSEMBLE DE ROULEMENTS À BILLES – SCÉLLÉ |
| | 13 | | Support d'arbre de transmission du moteur | Tous | ROULEMENT À BILLES À AUTO-ALIGNEMENT AVEC COLLIER | 251-252 |
| | 13 | | Support d'arbre de prise de force | Tous | ROULEMENT À BILLES À AUTO-ALIGNEMENT AVEC COLLIER | 251-252 |
| | 12 | Roulement externe d'essieu avant | Tous | ENSEMBLE DE ROULEMENT À ROULEAUX | 21-8180 | |

Groundsmaster® – suite

| Équipement | Domaines d'utilisation | Fig. N° | Composant | ans | Description | N° de Pièce | | |
|--------------------------------|------------------------------------|---------------------------------|---|---|--|--|--|---------|
| Groundsmaster Série 200 | <i>132 cm/158 cm RD/SD</i> | 6 | Roue pivotante avant | 1989 et après | ENSEMBLE DE CUVETTE DE ROUEMENT À ROULEAUX | 62-5570 | | |
| | | 6 | Roue pivotante avant | 1989 et après | BAGUE À BRIDE | 62-5580 | | |
| | <i>Plateau 183 cm SD</i> | 6 | Roue pivotante avant | 1989 et après | ENSEMBLE DE CUVETTE DE ROUEMENT À ROULEAUX | 62-5570 | | |
| | | 6 | Roue pivotante avant | 1989 et après | BAGUE À BRIDE | 62-5580 | | |
| | | 6 | Roue pivotante arrière | 1998 et après | ENSEMBLE DE CUVETTE DE ROUEMENT À ROULEAUX | 63-8580 | | |
| | | 6 | Roue pivotante arrière | 1998 et après | BAGUE À BRIDE | 62-5580 | | |
| | | <i>Guardian de 158 cm</i> | 6 | Roue pivotante avant et arrière | Tous | ENSEMBLE DE CUVETTE DE ROUEMENT À ROULEAUX | 83-4740 | |
| | | 6 | Roue pivotante avant et arrière | Tous | BAGUE À BRIDE | 62-5580 | | |
| | <i>Souffleur de débris</i> | 6 | Roue pivotante | Tous | ENSEMBLE DE CUVETTE DE ROUEMENT À ROULEAUX | 62-5570 | | |
| | | 6 | Roue pivotante | Tous | BAGUE À BRIDE | 62-5580 | | |
| | <i>Groupe de déplacement</i> | 8 | Dispositif de centrage neutre | Tous | ENSEMBLE DE ROUEMENTS À BILLES – SCÉLLÉ | 251-259 | | |
| | | 12 | Roulement externe d'essieu avant | Tous | ENSEMBLE DE ROUEMENT À ROULEAUX | 21-8180 | | |
| | | 16 | Roue arrière interne/externe, 2 RM | Tous | ENSEMBLE DE ROUEMENTS À BILLES – CÔNE | 254-94 | | |
| | | 17 | Roue arrière interne/externe, 2 RM | Tous | BAGUE DE ROUEMENT – CUVETTE CONIQUE | 254-72 | | |
| | | 8 | Cardan d'essieu arrière 4 RM | 1993-99 | ENSEMBLE DE ROUEMENTS À BILLES – SCÉLLÉ | 251-347 | | |
| Groundsmaster Série 300 | <i>183 cm RD/SD</i> | 21 | Axe de lame | Tous | JEU DE ROUEMENT AVEC ENTRETOISE | 49-8320 | | |
| | | 6 | Roue pivotante avant | 1988-91 | ENSEMBLE DE CUVETTE DE ROUEMENT À ROULEAUX | 62-5570 | | |
| | | 6 | Roue pivotante avant | 1992 et après | ENSEMBLE DE CUVETTE DE ROUEMENT À ROULEAUX | 83-4740 | | |
| | | 6 | Roue pivotante avant | 1988 et après | BAGUE À BRIDE | 62-5580 | | |
| | | 6 | Roue pivotante arrière | 1988 et après | ENSEMBLE DE CUVETTE DE ROUEMENT À ROULEAUX | 63-8580 | | |
| | | 6 | Roue pivotante arrière | 1988 et après | BAGUE À BRIDE | 62-5580 | | |
| | | 10 | Roue pivotante pleine en mousse | Tous | ENSEMBLE DE ROUEMENTS À BILLES – SCÉLLÉ | 120-5378 | | |
| | | 11 | Roue pivotante 10" segmentée | Tous | ENSEMBLE DE ROUEMENT À BILLES À BRIDE | 251-321 | | |
| | | Groundsmaster Série 300 | <i>Guardian de 183 cm</i> | 21 | Axe de lame | Tous | JEU DE ROUEMENT AVEC ENTRETOISE | 71-2530 |
| | | | | 6 | Roue pivotante avant et arrière | Tous | ENSEMBLE DE CUVETTE DE ROUEMENT À ROULEAUX | 83-4740 |
| 6 | Roue pivotante avant et arrière | | | Tous | BAGUE À BRIDE | 62-5580 | | |
| 10 | Roue pivotante pleine en mousse | | | Tous | ENSEMBLE DE ROUEMENTS À BILLES – SCÉLLÉ | 120-5378 | | |
| 11 | Roue pivotante 10" segmentée | | | Tous | ENSEMBLE DE ROUEMENT À BILLES À BRIDE | 251-321 | | |
| <i>183 cm Flex</i> | 21 | | Axe de lame | Tous | JEU DE ROUEMENT AVEC ENTRETOISE | 71-2530 | | |
| | 6 | | Roue pivotante | Tous | ENSEMBLE DE CUVETTE DE ROUEMENT À ROULEAUX | 62-5570 | | |
| | 6 | | Roue pivotante | Tous | BAGUE À BRIDE | 62-5580 | | |
| | 10 | | Roue pivotante pleine en mousse | Tous | ENSEMBLE DE ROUEMENTS À BILLES – SCÉLLÉ | 120-5378 | | |
| | 11 | | Roue pivotante 10" segmentée | Tous | ENSEMBLE DE ROUEMENT À BILLES À BRIDE | 251-321 | | |
| <i>224 cm TriFlex</i> | 6 | Roue pivotante avant | 1988-90 | ENSEMBLE DE CUVETTE DE ROUEMENT À ROULEAUX | 62-5570 | | | |
| | 6 | Roue pivotante avant | 1991-94 | ENSEMBLE DE CUVETTE DE ROUEMENT À ROULEAUX | 83-4740 | | | |
| | 6 | Roue pivotante avant | Tous | BAGUE À BRIDE | 62-5580 | | | |
| | 6 | Roue pivotante arrière | Tous | ENSEMBLE DE CUVETTE DE ROUEMENT À ROULEAUX | 63-8580 | | | |
| | 6 | Roue pivotante arrière | Tous | BAGUE À BRIDE | 62-5580 | | | |
| | 10 | Roue pivotante pleine en mousse | Tous | ENSEMBLE DE ROUEMENTS À BILLES – SCÉLLÉ | 120-5378 | | | |
| | 11 | Roue pivotante 10" segmentée | Tous | ENSEMBLE DE ROUEMENT À BILLES À BRIDE | 251-321 | | | |
| | <i>Souffleur de débris</i> | 6 | Roue pivotante | Tous | ENSEMBLE DE CUVETTE DE ROUEMENT À ROULEAUX | 83-4740 | | |
| | | 6 | Roue pivotante | Tous | BAGUE À BRIDE | 62-5580 | | |
| | | <i>Groupe de déplacement</i> | 13 | Support d'arbre de transmission du moteur | Tous | ROUEMENT À BILLES À AUTO-ALIGNEMENT AVEC COLLIER | 251-252 | |
| | | | 13 | Support d'arbre de prise de force | Tous | ROUEMENT À BILLES À AUTO-ALIGNEMENT AVEC COLLIER | 251-252 | |
| 8 | | | Dispositif de centrage neutre | Tous | ENSEMBLE DE ROUEMENTS À BILLES – SCÉLLÉ | 251-259 | | |
| 12 | Roulement externe d'essieu avant | | Tous | ENSEMBLE DE ROUEMENT À ROULEAUX | 21-8180 | | | |
| 16 | Roue arrière interne/externe, 2 RM | | Tous | ENSEMBLE DE ROUEMENTS À BILLES – CÔNE | 254-94 | | | |
| 17 | Roue arrière interne/externe, 2 RM | | Tous | BAGUE DE ROUEMENT – CUVETTE CONIQUE | 254-72 | | | |
| 8 | Cardan d'essieu arrière 4 RM | | 1991-98 | ENSEMBLE DE ROUEMENTS À BILLES – SCÉLLÉ | 251-347 | | | |
| Groundsmaster 360 | <i>Groupe de déplacement</i> | | 17 | Ensemble moteur de roues et axes (2 roues motrices) | Tous | BAGUE DE ROUEMENT – CUVETTE CONIQUE | 254-72 | |
| | | 16 | Ensemble moteur de roues et axes (2 roues motrices) | Tous | ENSEMBLE DE ROUEMENTS À BILLES – CÔNE | 254-92 | | |
| Groundsmaster 455D | <i>Quadfloat 320 cm</i> | 21 | Axe de lame | Tous | JEU DE ROUEMENT AVEC ENTRETOISE | 71-2530 | | |
| | | 10 | Roues pivotantes | 1996-03 | ENSEMBLE DE ROUEMENTS À BILLES – SCÉLLÉ | 120-5378 | | |
| | | 11 | Roues pivotantes segmentées | 1992-00 | ENSEMBLE DE ROUEMENT À BILLES À BRIDE | 251-321 | | |
| | <i>Groupe de déplacement</i> | 8 | Dispositif de centrage neutre | Tous | ENSEMBLE DE ROUEMENTS À BILLES – SCÉLLÉ | 251-259 | | |
| | | 16 | Roue avant interne, 2 RM | 1992-93 | ENSEMBLE DE ROUEMENTS À BILLES – CÔNE | 254-92 | | |
| | | 17 | Roue avant interne, 2 RM | 1992-93 | BAGUE DE ROUEMENT – CUVETTE CONIQUE | 254-72 | | |
| | | 16 | Roue avant interne, 2 RM | 1994 et après | ENSEMBLE DE ROUEMENTS À BILLES – CÔNE | 254-106 | | |
| | | 17 | Roue avant interne, 2 RM | 1994 et après | BAGUE DE ROUEMENT – CUVETTE CONIQUE | 254-107 | | |
| | | 16 | Roue arrière externe, 2 RM | Tous | ENSEMBLE DE ROUEMENTS À BILLES – CÔNE | 254-92 | | |
| | | 17 | Roue arrière externe, 2 RM | Tous | BAGUE DE ROUEMENT – CUVETTE CONIQUE | 254-72 | | |

GUIDE DE RÉFÉRENCE RAPIDE

ROULEMENTS

Groundsmaster® – suite

| Équipement | Domaines d'utilisation | Fig. N° | Composant | Ans | Description | N° de Pièce | |
|----------------------------------|--|------------------------------------|---------------------------------------|--|--|---|--|
| Groundsmaster 580D | <i>Central/Latéral</i> | 21 | Axe de lame | Tous | JEU DE ROULEMENT AVEC ENTRETOISE | 71-2530 | |
| | | 11 | Roues pivotantes | 1989-95 | ENSEMBLE DE ROULEMENT À BILLES À BRIDE | 251-321 | |
| | <i>Plateau de coupe</i> | 10 | Roues pivotantes | 1995 et après | ENSEMBLE DE ROULEMENTS À BILLES – SCÉLLÉ | 120-5378 | |
| | | <i>Groupe de déplacement</i> | 8 | Dispositif de centrage neutre | Tous | ENSEMBLE DE ROULEMENTS À BILLES – SCÉLLÉ | 251-259 |
| | | | 5 | Axe d'entraînement de la pompe hydraulique | 1995 et après | ARTICULATION EN CROIX ET ROULEMENTS ASSEMBLÉS | 92-4187 |
| | | 16 | Roue avant interne, 2 RM | Tous | ENSEMBLE DE ROULEMENTS À BILLES – CÔNE | 254-106 | |
| | | 17 | Roue avant interne, 2 RM | Tous | BAGUE DE ROULEMENT – CUVETTE CONIQUE | 254-107 | |
| | | 16 | Roue arrière externe, 2 RM | Tous | ENSEMBLE DE ROULEMENTS À BILLES – CÔNE | 254-92 | |
| | | 17 | Roue arrière externe, 2 RM | Tous | BAGUE DE ROULEMENT – CUVETTE CONIQUE | 254-72 | |
| | Groundsmaster 3000 3000D | <i>Plateaux de coupe 183 cm</i> | 21 | Axe de lame | Tous | JEU DE ROULEMENT AVEC ENTRETOISE | 71-2530 |
| 10 | | | Roue pivotante avant | Tous | ENSEMBLE DE ROULEMENTS À BILLES – SCÉLLÉ | 120-5378 | |
| <i>Souffleur de débris</i> | | 6 | Roue pivotante | Tous | ENSEMBLE DE CUVETTE DE ROULEMENT À ROULEAUX | 83-4740 | |
| | | 6 | Roue pivotante | Tous | BAGUE À BRIDE | 62-5580 | |
| <i>Balai rotatif</i> | | 10 | Roue pivotante avant | Tous | ENSEMBLE DE ROULEMENTS À BILLES – SCÉLLÉ | 120-5378 | |
| <i>Groupe de déplacement</i> | | 16 | Roue arrière interne/externe, 2 RM | 1996-98 | ENSEMBLE DE ROULEMENTS À BILLES – CÔNE | 254-94 | |
| | | 16 | Roue arrière interne/externe, 2 RM | 1999-00 | ENSEMBLE DE ROULEMENTS À BILLES – CÔNE | 254-92 | |
| | | 17 | Roue arrière interne/externe, 2 RM | Tous | BAGUE DE ROULEMENT – CUVETTE CONIQUE | 254-72 | |
| Groundsmaster 3280D 3320 | | <i>Plateau 132 cm SD</i> | 6 | Roue pivotante avant | Tous | ENSEMBLE DE CUVETTE DE ROULEMENT À ROULEAUX | 62-5570 |
| | | | 6 | Roue pivotante avant | Tous | BAGUE À BRIDE | 62-5580 |
| | <i>152 cm/158 cm/183 cm</i> | 10 | Roue pivotante avant | Tous | ENSEMBLE DE ROULEMENTS À BILLES – SCÉLLÉ | 120-5378 | |
| | | <i>Groupe de déplacement</i> | 8 | Dispositif de centrage neutre | Tous | ENSEMBLE DE ROULEMENTS À BILLES – SCÉLLÉ | 251-259 |
| | 12 | | Roulement externe d'essieu avant | Tous | ENSEMBLE DE ROULEMENT À ROULEAUX | 21-8180 | |
| | 16 | | Roue arrière interne/externe, 2 RM | Tous | ENSEMBLE DE ROULEMENTS À BILLES – CÔNE | 254-94 | |
| | 17 | Roue arrière interne/externe, 2 RM | Tous | BAGUE DE ROULEMENT – CUVETTE CONIQUE | 254-72 | | |
| Groundsmaster 4000D 4100D | <i>335 cm/124 éjection arrière</i> | 10 | Roue pivotante avant | Tous | ENSEMBLE DE ROULEMENTS À BILLES – SCÉLLÉ | 120-5378 | |
| | | * | Bras d'impact | 2010 et après | ROULEMENT – PLASTIQUE | 105-4552 | |
| | <i>Souffleur de débris</i> | 10 | Roue pivotante avant | Tous | ENSEMBLE DE ROULEMENTS À BILLES – SCÉLLÉ | 120-5378 | |
| | | 10 | Roue pivotante avant | Tous | ENSEMBLE DE ROULEMENTS À BILLES – SCÉLLÉ | 120-5378 | |
| Groundsmaster 3500D 3505D | <i>Plateau de coupe 69 cm à éjection arrière</i> | 10 | Rouleaux avant | Tous | ENSEMBLE DE ROULEMENTS À BILLES – SCÉLLÉ | 120-3366 | |
| | | 8 | Rouleau arrière | 2000-03 | ENSEMBLE DE ROULEMENTS À BILLES – SCÉLLÉ | 251-347 | |
| | | 7 | Rouleau arrière | 2004-06 | ENSEMBLE DE ROULEMENTS À BILLES – JOINT EXTERNE UNIQUEMENT | 109966 | |
| | <i>Groupe de déplacement</i> | 7 | Rouleau arrière | 2007 et après | ENSEMBLE DE ROULEMENTS À BILLES – JOINT EXTERNE UNIQUEMENT | 112-5290 | |
| | | 8 | Dispositif de centrage neutre | Tous | ENSEMBLE DE ROULEMENTS À BILLES – SCÉLLÉ | 251-259 | |
| | | 16 | Roue arrière interne/externe, 2 RM | Tous | ENSEMBLE DE ROULEMENTS À BILLES – CÔNE | 254-94 | |
| | | 17 | Roue arrière interne/externe, 2 RM | Tous | BAGUE DE ROULEMENT – CUVETTE CONIQUE | 254-72 | |
| Groundsmaster 4500D 4700D | <i>Plateau de coupe 69 cm à éjection arrière</i> | 10 | Rouleaux avant | Tous | ENSEMBLE DE ROULEMENTS À BILLES – SCÉLLÉ | 120-3366 | |
| | | 8 | Rouleau arrière | 2000-03 | ENSEMBLE DE ROULEMENTS À BILLES – SCÉLLÉ | 251-347 | |
| | | 7 | Rouleau arrière | 2004-06 | ENSEMBLE DE ROULEMENTS À BILLES – JOINT EXTERNE UNIQUEMENT | 109966 | |
| | | 7 | Rouleau arrière | 2007 et après | ENSEMBLE DE ROULEMENTS À BILLES – JOINT EXTERNE UNIQUEMENT | 112-5290 | |
| Groundsmaster 5900 5910 | <i>Groupe de déplacement</i> | * | Ensemble pompe à pistons | 2013 et après | ROULEMENT DE ROULEAU | 125-5279 | |
| | | * | Plateau avant central | Tous | ROULEMENT SPHÉRIQUE | 105-7441 | |
| | | * | Axe à double entraînement | Tous | ENSEMBLE ROULEMENT | 110-8297 | |
| | | * | Axe à entraînement par le haut | Tous | ENSEMBLE ROULEMENT | 110-8297 | |
| | | * | Axe d'entraînement | Tous | ENSEMBLE ROULEMENT | 110-8297 | |
| | | * | Ensemble axe d'entraînement | 2016 et après | JEU D'INTERCALAIRES DE ROULEMENT | 108-1954 | |
| | | * | Ensemble de roue 25,4 cm | 2011 et après | ROULEMENT – ROUE DE 25,4 CM | 120-3366 | |
| | | * | Raccordement de plateau gauche | 2008 et ultérieur | KIT ARTICULATION EN CROIX ET ROULEMENT | 104-4299 | |
| | | * | Pédale de traction | Tous | ROULEMENT, BRIDE DE FIXATION | 256-236 | |
| | | Groundsmaster 7200 7210 | <i>Plateau de coupe 158 cm/183 cm</i> | 16 | Fourche de roue pivotante avant | Tous | ENSEMBLE DE ROULEMENTS À BILLES – CÔNE |
| 17 | Fourche de roue pivotante avant | | | Tous | BAGUE DE ROULEMENT – CUVETTE CONIQUE | 254-107 | |

Aérateur

| Équipement | Domaines d'utilisation | Fig. N° | Composant | Ans | Description | N° de Pièce |
|------------------------|------------------------|---------|---------------------------|------|--|-------------|
| ProCore 440 | <i>Aérateur</i> | 8 | Axe de volant | Tous | ENSEMBLE DE ROULEMENTS À BILLES – SCÉLLÉ | 100-5396 |
| | | 8 | Bras d'aération | Tous | ENSEMBLE DE ROULEMENTS À BILLES – SCÉLLÉ | 100-7599 |
| | | 10 | Bras de liaison inférieur | Tous | ENSEMBLE DE ROULEMENTS À BILLES – SCÉLLÉ | 100-7621 |
| ProCore 660 880 | <i>Aérateur</i> | 8 | Axe de volant | Tous | ENSEMBLE DE ROULEMENTS À BILLES – SCÉLLÉ | 100-5396 |
| | | 8 | Bras d'aération | Tous | ENSEMBLE DE ROULEMENTS À BILLES – SCÉLLÉ | 100-5386 |
| | | 10 | Bras de liaison inférieur | Tous | ENSEMBLE DE ROULEMENTS À BILLES – SCÉLLÉ | 100-7621 |

Aérateur – suite

| Équipement | Domaines d'utilisation | Fig. N° | Composant | Ans | Description | N° de Pièce |
|---------------------------------|------------------------|---------|----------------------------------|------|---|-------------|
| ProCore 648 | <i>Aérateur</i> | 8 | Dispositif de centrage neutre | Tous | ENSEMBLE DE ROULEMENTS À BILLES – SCÉLLÉ | 251-259 |
| | | 8 | Bras de manivelle | Tous | ENSEMBLE DE ROULEMENTS À BILLES – SCÉLLÉ | 105-0965 |
| | | 8 | Bras d'aération | Tous | ENSEMBLE DE ROULEMENTS À BILLES – SCÉLLÉ | 106-8871 |
| ProCore 864 1298 | <i>Aérateur</i> | 8 | Logement de bras de liaison | Tous | ENSEMBLE DE ROULEMENTS À BILLES – SCÉLLÉ | 110-4555 |
| | | 8 | Bras d'aération | Tous | ENSEMBLE DE ROULEMENTS À BILLES – SCÉLLÉ | 110-4556 |
| | | 5 | Arbre d'entraînement (protégé) | Tous | ARTICULATION EN CROIX ET ROULEMENTS ASSEMBLÉS | 110-4635 |
| | | 5 | Arbre d'entraînement | Tous | ARTICULATION EN CROIX ET ROULEMENTS ASSEMBLÉS | 110-4641 |
| ProCore Processor | <i>Aérateur</i> | 8 | Support de poulie d'entraînement | Tous | ENSEMBLE DE ROULEMENTS À BILLES – SCÉLLÉ | 106-8871 |
| | | 16 | Roue intérieure | Tous | ENSEMBLE DE ROULEMENTS À BILLES – CÔNE | 254-106 |
| | | 17 | Roue intérieure | Tous | BAGUE DE ROULEMENT – CUVETTE CONIQUE | 254-107 |
| | | 16 | Roue extérieure | Tous | ENSEMBLE DE ROULEMENTS À BILLES – CÔNE | 254-92 |
| Hydroject 3000 3010 | <i>Aérateur</i> | 17 | Roue extérieure | Tous | BAGUE DE ROULEMENT – CUVETTE CONIQUE | 254-72 |
| | | 8 | Dispositif de centrage neutre | Tous | ENSEMBLE DE ROULEMENTS À BILLES – SCÉLLÉ | 251-259 |
| | | 16 | Roue arrière interne/externe | Tous | ENSEMBLE DE ROULEMENTS À BILLES – CÔNE | 254-94 |
| Hydroject Kit d'attelage | <i>Aérateur</i> | 17 | Roue arrière interne/externe | Tous | BAGUE DE ROULEMENT – CUVETTE CONIQUE | 254-72 |
| | | 11 | Roue pivotante | Tous | ENSEMBLE DE ROULEMENT À BILLES À BRIDE | 251-321 |

Workman®

| Équipement | Domaines d'utilisation | Fig. N° | Composant | Ans | DESCRIPTION | N° de Pièce |
|--------------------------------------|------------------------|---------|--|---------------|---|-------------|
| Workman 1110 2110 | <i>Véhicule</i> | 8 | Boîte de direction | Tous | ENSEMBLE DE ROULEMENTS À BILLES – SCÉLLÉ | 251-82 |
| | | 8 | Boîte de direction | Tous | ENSEMBLE DE ROULEMENTS À BILLES – SCÉLLÉ | 38-7820 |
| | | 8 | Ressort de levier de vitesse | Tous | ENSEMBLE DE ROULEMENTS À BILLES – SCÉLLÉ | 251-259 |
| | | 16 | Roue avant interne, 2 RM | Tous | ENSEMBLE DE ROULEMENTS À BILLES – CÔNE | 254-106 |
| | | 17 | Roue avant interne, 2 RM | Tous | BAGUE DE ROULEMENT – CUVETTE CONIQUE | 254-107 |
| | | 16 | Roue avant externe, 2 RM | Tous | ENSEMBLE DE ROULEMENTS À BILLES – CÔNE | 254-94 |
| | | 17 | Roue avant externe, 2 RM | Tous | BAGUE DE ROULEMENT – CUVETTE CONIQUE | 254-72 |
| Workman 1300D | <i>Véhicule</i> | 5 | Arbres d'essieux arrière | Tous | ARTICULATION EN CROIX ET ROULEMENTS ASSEMBLÉS | 92-4187 |
| | | 19 | Boîtiers d'essieux arrière | Tous | JEU DE ROULEMENTS AVEC BAGUE DE RETENUE | 87-1970 |
| Workman 3100 | <i>Véhicule</i> | 5 | Arbres d'essieux arrière | Tous | ARTICULATION EN CROIX ET ROULEMENTS ASSEMBLÉS | 92-4187 |
| | | 19 | Boîtiers d'essieux arrière | Tous | JEU DE ROULEMENTS AVEC BAGUE DE RETENUE | 87-1970 |
| | | 16 | Roue avant interne, 2 RM | Tous | ENSEMBLE DE ROULEMENTS À BILLES – CÔNE | 254-106 |
| | | 17 | Roue avant interne, 2 RM | Tous | BAGUE DE ROULEMENT – CUVETTE CONIQUE | 254-107 |
| | | 16 | Roue avant externe, 2 RM | Tous | ENSEMBLE DE ROULEMENTS À BILLES – CÔNE | 254-94 |
| | | 17 | Roue avant externe, 2 RM | Tous | BAGUE DE ROULEMENT – CUVETTE CONIQUE | 254-72 |
| | | 20 | Débrayage | 2006 et après | PALIER DE BUTÉE AVEC PATTES DE FIXATION | 110-2538 |
| | | 4 | Arbre principal de boîte-pont | Tous | ENSEMBLE DE ROULEMENTS À BILLES – RANGÉE SIMPLE | 251-8 |
| | | 27 | Ensemble d'arbre de transmission | Tous | ROULEMENT À BILLES | 251-346 |
| Séries Workman 3200 3300 3400 | <i>Véhicule</i> | 8 | Axe d'entraînement de la pompe hydraulique | Tous | ENSEMBLE DE ROULEMENTS À BILLES – SCÉLLÉ | 251-82 |
| | | 5 | Arbres d'essieux arrière | Tous | ARTICULATION EN CROIX ET ROULEMENTS ASSEMBLÉS | 92-4187 |
| | | 19 | Boîtiers d'essieux arrière | Tous | JEU DE ROULEMENTS AVEC BAGUE DE RETENUE | 87-1970 |
| | | 16 | Roue avant interne, 2 RM | Tous | ENSEMBLE DE ROULEMENTS À BILLES – CÔNE | 254-106 |
| | | 17 | Roue avant interne, 2 RM | Tous | BAGUE DE ROULEMENT – CUVETTE CONIQUE | 254-107 |
| | | 16 | Roue avant externe, 2 RM | Tous | ENSEMBLE DE ROULEMENTS À BILLES – CÔNE | 254-94 |
| | | 17 | Roue avant externe, 2 RM | Tous | BAGUE DE ROULEMENT – CUVETTE CONIQUE | 254-72 |
| | | 20 | Débrayage | 2006 et après | PALIER DE BUTÉE AVEC PATTES DE FIXATION | 110-2538 |
| Séries Workman 4200 4300 | <i>Véhicule</i> | 4 | Arbre principal de boîte-pont | Tous | ENSEMBLE DE ROULEMENTS À BILLES – RANGÉE SIMPLE | 251-8 |
| | | 27 | Ensemble d'arbre de transmission | Tous | ROULEMENT À BILLES | 251-346 |
| | | 8 | Axe d'entraînement de la pompe hydraulique | Tous | ENSEMBLE DE ROULEMENTS À BILLES – SCÉLLÉ | 251-82 |
| | | 5 | Arbres d'essieux arrière | Tous | ARTICULATION EN CROIX ET ROULEMENTS ASSEMBLÉS | 92-4187 |
| Workman MDE | <i>Véhicule</i> | 19 | Boîtiers d'essieux arrière | Tous | JEU DE ROULEMENTS AVEC BAGUE DE RETENUE | 87-1970 |
| | | 20 | Débrayage | 2006 et après | PALIER DE BUTÉE AVEC PATTES DE FIXATION | 110-2538 |
| | | 4 | Arbre principal de boîte-pont | Tous | ENSEMBLE DE ROULEMENTS À BILLES – RANGÉE SIMPLE | 251-8 |
| | | 27 | Ensemble d'arbre de transmission | Tous | ROULEMENT À BILLES | 251-346 |
| | | 8 | Boîte de direction | Tous | ENSEMBLE DE ROULEMENTS À BILLES – SCÉLLÉ | 251-82 |
| Workman MDE | <i>Véhicule</i> | 8 | Boîte de direction | Tous | ENSEMBLE DE ROULEMENTS À BILLES – SCÉLLÉ | 38-7820 |
| | | 16 | Roue avant interne, 2 RM | Tous | ENSEMBLE DE ROULEMENTS À BILLES – CÔNE | 254-106 |
| | | 17 | Roue avant interne, 2 RM | Tous | BAGUE DE ROULEMENT – CUVETTE CONIQUE | 254-107 |
| | | 16 | Roue avant externe, 2 RM | Tous | ENSEMBLE DE ROULEMENTS À BILLES – CÔNE | 254-94 |
| | | 17 | Roue avant externe, 2 RM | Tous | BAGUE DE ROULEMENT – CUVETTE CONIQUE | 254-72 |

GUIDE DE RÉFÉRENCE RAPIDE

ROULEMENTS

Workman® – suite

| Équipement | Domaines d'utilisation | Fig. N° | Composant | Ans | DESCRIPTION | N° de Pièce |
|--------------------------------------|------------------------|---------|----------------------------------|------|---|-------------|
| Workman MD MDX | <i>Véhicule</i> | 8 | Boîte de direction | Tous | ENSEMBLE DE ROULEMENTS À BILLES – SCELLÉ | 251-82 |
| | | 8 | Boîte de direction | Tous | ENSEMBLE DE ROULEMENTS À BILLES – SCELLÉ | 38-7820 |
| | | 8 | Ressort de levier de vitesse | Tous | ENSEMBLE DE ROULEMENTS À BILLES – SCELLÉ | 251-259 |
| | | 16 | Roue avant interne, 2 RM | Tous | ENSEMBLE DE ROULEMENTS À BILLES – CÔNE | 254-106 |
| | | 17 | Roue avant interne, 2 RM | Tous | BAGUE DE ROULEMENT – CUVETTE CONIQUE | 254-107 |
| | | 16 | Roue avant externe, 2 RM | Tous | ENSEMBLE DE ROULEMENTS À BILLES – CÔNE | 254-94 |
| | | 17 | Roue avant externe, 2 RM | Tous | BAGUE DE ROULEMENT – CUVETTE CONIQUE | 254-72 |
| Workman HD HDX HDX-D HDX Auto | <i>Véhicule</i> | 5 | Arbres d'essieux arrière | Tous | ARTICULATION EN CROIX ET ROULEMENTS ASSEMBLÉS | 92-4187 |
| | | 20 | Débrayage | Tous | PALIER DE BUTÉE AVEC PATTES DE FIXATION | 110-2538 |
| | | 4 | Arbre principal de boîte-pont | Tous | ENSEMBLE DE ROULEMENTS À BILLES – RANGÉE SIMPLE | 251-8 |
| | | 27 | Ensemble d'arbre de transmission | Tous | ROULEMENT À BILLES | 251-346 |
| Workman GTX | <i>Véhicule</i> | 16 | Suspension et cadre avant | Tous | ROULEMENT CONIQUE | 254-94 |
| | | 17 | Suspension et cadre avant | Tous | ROULEMENT À CUVETTE CONIQUE | 254-72 |
| | | 8 | Pédale et commande | Tous | ROULEMENT À BILLES | 251-259 |

Multi Pro®

| Équipement | Domaines d'utilisation | Fig. N° | Composant | ans | Description | N° de Pièce |
|---------------------------------|------------------------------|---------|--|------|---|-------------|
| Multi Pro 1100 | <i>Groupe de déplacement</i> | 8 | Arbre d'entrée de la transmission | Tous | ENSEMBLE DE ROULEMENTS À BILLES – SCELLÉ | 251-82 |
| | | 12 | Essieu arrière – intérieur/extérieur | Tous | ENSEMBLE DE ROULEMENT À ROULEAUX | 21-8180 |
| | | 16 | Roue avant interne/externe | Tous | ENSEMBLE DE ROULEMENTS À BILLES – CÔNE | 254-94 |
| | | 17 | Roue avant interne/externe | Tous | BAGUE DE ROULEMENT – CUVETTE CONIQUE | 254-72 |
| Multi Pro 1200 1250 1750 | <i>Groupe de déplacement</i> | 16 | Arbre de sortie de boîte de transmission | Tous | ENSEMBLE DE ROULEMENTS À BILLES – CÔNE | 254-94 |
| | | 17 | Arbre de sortie de boîte de transmission | Tous | BAGUE DE ROULEMENT – CUVETTE CONIQUE | 254-72 |
| | | 19 | Boîtiers d'essieux arrière | Tous | JEU DE ROULEMENTS AVEC BAGUE DE RETENUE | 87-1970 |
| | | 5 | Arbres d'essieux arrière | Tous | ARTICULATION EN CROIX ET ROULEMENTS ASSEMBLÉS | 92-4187 |
| | | 16 | Roue avant interne/externe, 2 RM | Tous | ENSEMBLE DE ROULEMENTS À BILLES – CÔNE | 254-92 |
| | | 17 | Roue avant interne/externe, 2 RM | Tous | BAGUE DE ROULEMENT – CUVETTE CONIQUE | 254-72 |
| Multi Pro 5800D | <i>Groupe de déplacement</i> | 8 | Roue avant | Tous | ENSEMBLE DE ROULEMENT ET D'AXE | 93-6587 |
| | | 17 | Roue avant | Tous | ENSEMBLE DE ROULEMENT ET D'AXE, CUVETTE | 115-9471 |
| | | 16 | Roue avant | Tous | ENSEMBLE DE ROULEMENT ET D'AXE, CÔNE | 254-62 |

Équipements spéciaux pour gazon

| Équipement | Domaines d'utilisation | Fig. N° | Composant | ans | Description | N° de Pièce |
|-------------------------------------|------------------------|----------------------|------------------------|------|--|-------------|
| Sweeper Rake-0-Vac | | 16 | Ensemble moyeu de roue | 2013 | ROULEAU – CÔNE DE ROULEMENT | 254-62 |
| | | 16 | Ensemble moyeu de roue | 2013 | ROULEAU – CÔNE DE ROULEMENT | 254-65 |
| | | 17 | Ensemble moyeu de roue | 2013 | ROULEAU – CUVETTE DE ROULEMENT | 254-66 |
| | | 17 | Ensemble moyeu de roue | 2013 | ROULEAU – CUVETTE DE ROULEMENT | 115-9471 |
| | | - | Ventilateur | 2013 | ROULEMENT À BILLES | 56-6220 |
| | | - | Ensemble râteau | 2013 | ROULEAU | 56-6230 |
| | | 8 | Ensemble embrayage | 2013 | ROULEMENT – ENSEMBLE EMBRAYAGE | 107-1054 |
| | | ProStripe 560 | | 8 | Ensemble inférieur | Tous |
| 8 | Ensemble inférieur | | | Tous | ROULEMENT DE ROULEAU | 111-1492 |
| ProCore Processeur Processor | <i>Aérateur</i> | 16 | Roue intérieure | Tous | ENSEMBLE DE ROULEMENTS À BILLES – CÔNE | 254-106 |
| | | 17 | Roue intérieure | Tous | BAGUE DE ROULEMENT – CUVETTE CONIQUE | 254-107 |
| | | 16 | Roue extérieure | Tous | ENSEMBLE DE ROULEMENTS À BILLES – CÔNE | 254-92 |
| | | 17 | Roue extérieure | Tous | BAGUE DE ROULEMENT – CUVETTE CONIQUE | 254-72 |

Greensmaster® – Autoportées

| Équipement | Description | Domaines d'utilisation | N° de Pièce |
|---|----------------------------|---|-------------|
| Greensmaster 500 | COURROIE EN V | Transmission/Embrayage | 95-1811 |
| Greensmaster 800 | COURROIE | Entraînement de cylindre | 65-6200 |
| | COURROIE | Entraînement de la roue du plateau de transport | 65-6210 |
| | COURROIE | Entraînement de tambour | 65-9080 |
| | COURROIE | Entraînement de groomer | 65-9700 |
| | COURROIE EN V (JEU DE 2) | Entraînement de l'arbre intermédiaire | 92-9218 |
| Greensmaster 1000 | COURROIE | Entraînement de cylindre | 65-6200 |
| | COURROIE | Entraînement de la roue du plateau de transport | 65-6210 |
| | COURROIE | Entraînement de tambour | 65-9080 |
| | COURROIE | Entraînement de groomer | 65-9700 |
| | COURROIE EN V (JEU DE 2) | Entraînement d'arbre intermédiaire (1990-95 – 04050 et 04051) | 65-7270 |
| | COURROIE EN V (JEU DE 2) | Entraînement d'arbre intermédiaire (1995 et ultérieur – 04052) | 92-9218 |
| Greensmaster 1600 2600 | COURROIE | Entraînement de cylindre | 65-6200 |
| | COURROIE | Entraînement de la roue du plateau de transport | 65-6210 |
| | COURROIE | Entraînement de tambour | 65-9080 |
| | COURROIE | Entraînement de groomer | 65-9700 |
| | COURROIE EN V (JEU DE 2) | Entraînement de l'arbre intermédiaire | 92-9218 |
| Greensmaster Flex 18 1800 1820 | COURROIE | Entraînement de cylindre | 99-2022 |
| | COURROIE | Entraînement de tambour | 117-1353 |
| | COURROIE | Entraînement de groomer | 120-2763 |
| | COURROIE | Entraînement de cylindre | 115-6743 |
| | COURROIE | Entraînement de tambour | 115-6744 |
| Greensmaster Flex 21 2100 2120 | COURROIE | Entraînement de cylindre | 99-2022 |
| | COURROIE | Entraînement de tambour (2001-2005) | 99-2023 |
| | COURROIE | Entraînement de tambour (2006 et ultérieur) | 117-1353 |
| | COURROIE | Entraînement de groomer | 120-2763 |
| | COURROIE | Entraînement de cylindre | 115-6743 |
| | COURROIE | Entraînement de tambour | 115-6744 |
| Greensmaster 3000D | COURROIE EN V | Entraînement de l'alternateur/Pompe à eau (1989-1996) | 67-4410 |
| Greensmaster Unités de coupe | COURROIE EN V MULTIRANGÉES | Entraînement de nettoyeur (Unités de coupe de style 3050 et 3200) | 95-0728 |
| | COURROIE | Entraînement de nettoyeur (Unités de coupe de style 3/300/3000) | 65-9700 |
| | COURROIE | Entraînement de nettoyeur (Unités de coupe DPA) | 120-2763 |
| | COURROIE EN V | Ensemble brosse de rouleau droit | 105-5720 |
| Greensmaster 3300 3320 3400 3420 | COURROIE EN V | Ensemble d'alternateur/moteur | 119-4486 |
| | COURROIE EN V | Ensemble de générateur et de bâti du moteur | 117-4464 |
| | | | |
| | | | |

Reelmaster®

| Équipement | Description | Domaines d'utilisation | N° de Pièce |
|--|----------------------------|---|-------------|
| Reelmaster 216 | COURROIE EN V | Entraînement de cylindre | 61-3380 |
| | COURROIE | Entraînement de l'arbre intermédiaire | 61-3390 |
| | COURROIE EN V MULTIRANGÉES | Entraînement de la pompe | 61-3400 |
| Reelmaster 216D | COURROIE EN V | Entraînement du ventilateur de refroidissement | 83-9020 |
| | COURROIE EN V MULTIRANGÉES | Entraînement de l'arbre intermédiaire | 92-3187 |
| Reelmaster 2000D 2300D 2600D | COURROIE EN V MULTIRANGÉES | Entraînement de la pompe | 93-6840 |
| | | | |
| | | | |
| Reelmaster 3100D | COURROIE EN V MULTIRANGÉES | Entraînement de la pompe | 95-8730 |
| | COURROIE EN V | Entraînement d'alternateur | 130-1241 |
| Reelmaster 335D 3500D/3550D 3555D 3575D | COURROIE | Entraînement de cylindre | 47-7160 |
| | COURROIE | Entraînement du cylindre défuteur | 47-7160 |
| | COURROIE | Courroie de distribution | 74-8830 |
| | COURROIE | Courroie en V – Système d'alternateur et de poulie | 104-3494 |
| | COURROIE | Courroie 3V – Ensemble pompe à piston et engrenages | 99-3619 |
| Reelmaster 450D | COURROIE | Entraînement de cylindre | 47-7160 |
| | COURROIE | Entraînement du cylindre défuteur | 47-7160 |
| | COURROIE | Courroie de ventilateur | 62-6390 |

GUIDE DE RÉFÉRENCE RAPIDE

COURROIES

Reelmaster® – suite

| Équipement | Description | Domaines d'utilisation | N° de Pièce |
|--|---|---|-------------|
| Reelmaster 4000D | COURROIE | Entraînement de cylindre | 47-7160 |
| | COURROIE | Entraînement du cylindre défectueux | 47-7160 |
| | COURROIE EN V | Entraînement d'alternateur | 98-7705 |
| Reelmaster 4500D | COURROIE | Entraînement de cylindre | 47-7160 |
| | COURROIE | Entraînement du cylindre défectueux | 47-7160 |
| Reelmaster 223D 5100D 5300D | COURROIE EN V | Entraînement de l'alternateur/Pompe à eau | 67-4410 |
| Reelmaster 5200D 5400D | COURROIE EN V | Entraînement d'alternateur | 98-9676 |
| | COURROIE | Entraînement de brosse de rouleau arrière | 108-6709 |
| Reelmaster 5500D | COURROIE EN V | Entraînement du ventilateur de refroidissement | 98-3921 |
| | COURROIE EN V | Entraînement d'alternateur | 98-9676 |
| | COURROIE | Entraînement de brosse de rouleau arrière | 108-6713 |
| | COURROIE | Entraînement de groomer | 108-0617 |
| Reelmaster 5210 5410 | COURROIE EN V | Entraînement d'alternateur | 98-9676 |
| | COURROIE | Entraînement de brosse de rouleau arrière | 110-1746 |
| | COURROIE | Entraînement de groomer | 108-4497 |
| Reelmaster 5510 5610 | COURROIE EN V | Entraînement d'alternateur | 98-9676 |
| | COURROIE | Entraînement de brosse de rouleau arrière | 110-1747 |
| | COURROIE | Entraînement de groomer | 110-1716 |
| Reelmaster 6500D 6700D | COURROIE EN V MULTIRANGÉES | Entraînement d'alternateur Peugeot | 94-3256 |
| | COURROIE EN V | Entraînement d'alternateur Kubota | 98-9676 |
| | COURROIE | Entraînement de brosse de rouleau arrière | 108-6713 |
| | COURROIE | Courroie de distribution (1995-2001 série jusqu'à 210999999) | 74-8830 |
| | COURROIE | Entraînement de brosse de rouleau arrière (Unités de coupe SPA) | 108-6713 |
| | COURROIE | Entraînement de nettoyeur (Unités de coupe SPA) | 108-0617 |
| | COURROIE | Entraînement de brosse de rouleau arrière (Unités de coupe DPA) | 110-1747 |
| COURROIE | Entraînement de nettoyeur (Unités de coupe DPA) | 110-1716 | |
| Reelmaster 7000D | COURROIE | Ensemble d'alternateur/poulie | 120-5824 |

Groundsmaster®

| Équipement | Description | Domaines d'utilisation | N° de Pièce |
|--|--|---|----------------------|
| Groundsmaster 52 | COURROIE EN V | Entraînement de prise de force (2 obligatoires) | 41-9150 |
| Groundsmaster 62 | COURROIE EN V MULTIRANGÉES | Entraînement de prise de force | 44-8990 |
| Groundsmaster 217D | COURROIE EN V MULTIRANGÉES | Entraînement de prise de force | 44-8990 |
| Groundsmaster 220 | COURROIE EN V MULTIRANGÉES | Entraînement de prise de force | 44-8990 |
| Groundsmaster Plateaux de série 52 62 200 | COURROIE EN V | Plateau de coupe à éjection arrière et latérale 132 cm – entraînement d'axe | 27-1160 |
| | COURROIE EN V | Plateau de coupe à éjection arrière et latérale 158 cm – entraînement d'axe | 44-6260 |
| | COURROIE EN V | Entraînement de l'axe du plateau de coupe Guardian 157 cm | 92-5588 |
| | COURROIE EN V | Entraînement de l'axe du plateau de coupe 183 cm à éjection latérale | 57-0240 |
| Groundsmaster 223D | COURROIE EN V | Entraînement de prise de force | 63-6240 |
| | COURROIE EN V | Entraînement de l'alternateur/Pompe à eau (1992-1997) | 67-4410 |
| Groundsmaster 224 | COURROIE EN V | Entraînement de prise de force | 63-6240 |
| | COURROIE EN V | Entraînement de l'alternateur/Pompe à eau | 67-4410 |
| Groundsmaster 225 | COURROIE EN V | Entraînement de prise de force | 63-6240 |
| | COURROIE EN V | Entraînement de l'alternateur/Pompe à eau (1999-2004) | 99-9156 |
| Groundsmaster 228D | COURROIE EN V | Entraînement de prise de force | 63-6240 |
| | COURROIE EN V | Entraînement de l'alternateur/Pompe à eau | 104-3494 |
| Groundsmaster 322D 325D | COURROIE EN V MULTIRANGÉES | Entraînement de prise de force | 106-4383 |
| | COURROIE EN V | Entraînement d'alternateur | 42-9100 |
| | COURROIE | Courroie de ventilateur | 43-5910 |
| Groundsmaster 327 | COURROIE EN V MULTIRANGÉES | Entraînement de prise de force | 106-4383 |
| Groundsmaster 328D | COURROIE EN V | Entraînement d'alternateur | 98-9676 |
| | COURROIE EN V MULTIRANGÉES COURROIE | Entraînement de prise de force Courroie de ventilateur | 106-4383 105-3693 |

Groundsmaster® – suite

| Équipement | Description | Domaines d'utilisation | N° de Pièce |
|--|----------------------------|--|-------------|
| Groundsmaster 345 | COURROIE EN V MULTIRANGÉES | Entraînement de prise de force | 106-4383 |
| | COURROIE EN V | Courroie de ventilateur | 67-8510 |
| | COURROIE EN V | Entraînement d'alternateur (1994-2004) | 92-9785 |
| Groundsmaster Plateaux de coupe Série 300 | COURROIE EN V | Plateau de coupe à éjection arrière et latérale 72"/183 cm – entraînement d'axe (3 obligatoires) | 21-0890 |
| | COURROIE TRAPÉZOÏDALE | Entraînement de l'axe du plateau de coupe Guardian 72"/183 cm | 93-8457 |
| | COURROIE EN V | Entraînement de l'axe du plateau de coupe central TriFlex 88"/224 cm | 63-1510 |
| | COURROIE EN V | Entraînement de l'axe du plateau de coupe latéral TriFlex 88"/224 cm | 72-3760 |
| | COURROIE EN V | Entraînement de l'axe du plateau de coupe central Flex Deck 72"/183 cm | 99-9770 |
| | COURROIE EN V | Entraînement de l'axe du plateau de coupe latéral Flex Deck 72"/183 cm | 99-9771 |
| Groundsmaster 3000 3000D | COURROIE TRAPÉZOÏDALE | Entraînement de l'axe du plateau de coupe Guardian, éjection latérale et éjection arrière 72"/183 cm | 93-8457 |
| | COURROIE EN V | Entraînement du plateau de coupe latéral Guardian et éjection arrière 84"/213 cm | 93-4839 |
| | COURROIE TRAPÉZOÏDALE | Entraînement du plateau de coupe central Guardian et éjection arrière 84"/213 cm | 93-4838 |
| Groundsmaster 3280D | COURROIE EN V MULTIRANGÉES | Entraînement de prise de force | 63-6240 |
| | COURROIE EN V | Entraînement de l'alternateur/Pompe à eau | 104-3494 |
| Groundsmaster 3320 | COURROIE EN V MULTIRANGÉES | Entraînement de prise de force | 63-6240 |
| | COURROIE EN V | Entraînement de l'alternateur/Pompe à eau | 99-9156 |
| Groundsmaster 360 | COURROIE EN V | Ensemble de composants moteur | 115-0123 |
| | COURROIE EN V | Ensemble de climatisation | 117-3399 |
| | COURROIE EN V | Entraînement de l'axe droit du plateau de coupe 72"/183 cm Guardian | 110-9592 |
| | COURROIE EN V | Entraînement de l'axe gauche du plateau de coupe 72"/183 cm Guardian | 110-9593 |
| | COURROIE EN V | Entraînement de l'axe gauche du plateau de coupe 72"/183 cm à éjection latérale | 110-9591 |
| | COURROIE EN V | Entraînement de l'axe droit du plateau de coupe 72"/183 cm à éjection latérale | 110-9590 |
| Groundsmaster 3500D 3505D | COURROIE EN V | Entraînement d'alternateur | 98-9676 |
| | COURROIE EN V MULTIRANGÉES | Entraînement Hydrostat | 99-3619 |
| Groundsmaster 4000D | COURROIE EN V | Entraînement d'axe | 55-7660 |
| | COURROIE EN V | Entraînement d'alternateur | 98-7705 |
| Groundsmaster 4100D | COURROIE EN V | Entraînement d'alternateur | 98-7705 |
| Groundsmaster 4300D | COURROIE EN V | Ventilateur/alternateur | 98-9676 |
| Groundsmaster 4500D/4700D | COURROIE EN V | Entraînement d'alternateur | 98-7705 |
| Groundsmaster 455D | COURROIE EN V MULTIRANGÉES | Entraînement d'alternateur | 94-3256 |
| | COURROIE EN V | Plateaux de coupe latéraux – entraînement d'axe (1992-00 n° 20000200) | 86-1960 |
| | COURROIE EN V | Plateaux de coupe latéraux – entraînement d'axe (2000 n° 20000201-03) | 100-2588 |
| | COURROIE EN V | Entraînement de l'axe du plateau de coupe central Quadfloat 126"/320 cm | 86-1970 |
| | COURROIE | Courroie de distribution | 74-8830 |
| Groundsmaster 580D | COURROIE TRAPÉZOÏDALE | Entraînement de l'axe du plateau de coupe central | 93-8457 |
| | COURROIE EN V | Entraînement de l'axe du plateau de coupe latéral | 99-2318 |
| Groundsmaster 5900/5910 | COURROIE EN V | Entraînement de l'axe du plateau de coupe central | 112-7376 |
| | COURROIE EN V | Entraînement de l'axe des plateaux de coupe central et latéral | 112-7377 |
| Groundsmaster 7200 7210 | COURROIE EN V | Entraînement d'alternateur | 98-9676 |
| | COURROIE EN V | Entraînement de l'axe gauche du plateau de coupe 62"/157 cm Guardian | 110-9595 |
| | COURROIE EN V | Entraînement de l'axe droit du plateau de coupe 62"/157 cm Guardian | 110-9594 |
| | COURROIE EN V | Entraînement de l'axe gauche du plateau de coupe 72"/183 cm Guardian | 110-9593 |
| | COURROIE EN V | Entraînement de l'axe droit du plateau de coupe 72"/183 cm Guardian | 110-9592 |
| | COURROIE EN V | Entraînement de l'axe gauche du plateau de coupe 72"/183 cm à éjection latérale | 110-9591 |
| | ENTRAÎNEMENT PAR COURROIE | Entraînement de l'axe du plateau de coupe 72"/183 cm à éjection latérale | 105-0887 |
| | COURROIE EN V | Entraînement de l'axe du plateau de coupe 72"/183 cm à éjection latérale | 67-6920 |

Aérateur

| Équipement | Description | Domaines d'utilisation | N° de Pièce |
|-------------------------|----------------------------|--|-------------|
| ProCore 440 | COURROIE EN V | Entraînement de l'axe droit du plateau de coupe 72"/183 cm à éjection latérale | 110-9590 |
| | COURROIE EN V MULTIRANGÉES | Entraînement du bras d'aération | 100-7644 |
| ProCore 660 880 | COURROIE EN V MULTIRANGÉES | Entraînement des louchets | 100-5392 |
| | COURROIE EN V MULTIRANGÉES | Entraînement du bras d'aération | 100-5392 |
| ProCore 648 | COURROIE EN V MULTIRANGÉES | Courroie d'entraînement primaire | 105-0989 |
| | COURROIE EN MULTIRANGÉE | Courroie d'entraînement secondaire | 105-0991 |
| ProCore 864 1298 | COURROIE EN MULTIRANGÉE | Courroie d'entraînement secondaire | 110-4327 |

GUIDE DE RÉFÉRENCE RAPIDE

COURROIES

Workman

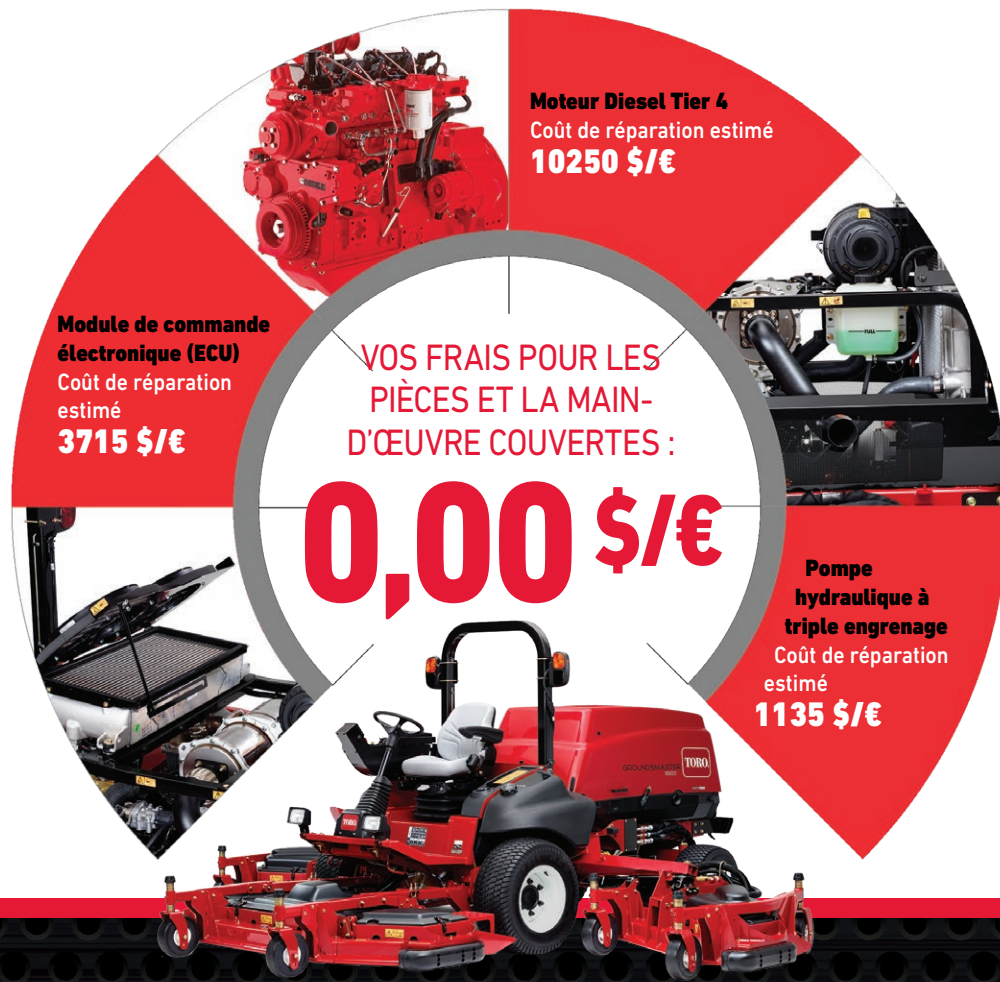
| Équipement | Description | Domaines d'utilisation | N° de Pièce |
|------------------------------|-------------------------|---|-------------|
| Workman 1100 | COURROIE EN MULTIRANGÉE | Entraînement de transmission | 99-7143 |
| Workman 1300D | COURROIE EN V | Entraînement de pompe hydraulique | 93-7140 |
| | COURROIE EN V | Entraînement de l'alternateur/Pompe à eau | 98-2947 |
| Workman 2100 2110 | COURROIE EN V | Démarrage | 99-7133 |
| | COURROIE EN V | Entraînement de transmission CVT | 99-7144 |
| Workman 3100 3120 | COURROIE EN V | Entraînement de pompe hydraulique | 87-8370 |
| Workman 3200 4200 | COURROIE EN V | Entraînement de régulateur (1993-2001) | 87-3200 |
| | COURROIE EN V | Entraînement de pompe hydraulique (1993-2001) | 87-3210 |
| | COURROIE EN V | Entraînement de pompe hydraulique (2002 et ultérieur) | 93-7140 |
| | COURROIE EN V | Entraînement de l'alternateur/Pompe à eau (1993-2001) | 92-2041 |
| | COURROIE EN V | Entraînement de l'alternateur/Pompe à eau (2002 et ultérieur) | 99-9156 |
| Workman 210 3220 3420 | COURROIE EN V | Entraînement de régulateur | 87-3200 |
| | COURROIE EN V | Entraînement de l'alternateur/Pompe à eau | 92-2041 |
| Workman 3300D 4300D | COURROIE EN V | Entraînement de pompe hydraulique (1993-1997) | 87-3210 |
| | COURROIE EN V | Entraînement de pompe hydraulique (1998 et ultérieur) | 93-7140 |
| | COURROIE EN V | Entraînement de l'alternateur/Pompe à eau (1993-1997) | 67-4410 |
| | COURROIE EN V | Entraînement de l'alternateur/Pompe à eau (1998-2001) | 98-2947 |
| | COURROIE EN V | Entraînement de l'alternateur/Pompe à eau (2002 et ultérieur) | 99-9156 |
| Workman 3310D 3320D | COURROIE EN V | Entraînement de pompe hydraulique | 93-7140 |
| | COURROIE EN V | Entraînement de l'alternateur/Pompe à eau | 98-2947 |
| Workman MD | COURROIE EN V | Démarrage | 112-3131 |
| | COURROIE EN MULTIRANGÉE | Entraînement de transmission | 99-7143 |
| Workman MDX | COURROIE EN V | Démarrage | 112-2911 |
| | COURROIE EN MULTIRANGÉE | Entraînement de transmission | 112-2912 |
| | COURROIE EN V | Moteur, embrayage/filtre à air | 136-6296 |
| Workman MDX-D | COURROIE EN V | Démarrage | 112-2511 |
| Workman HD | COURROIE EN V | Entraînement de pompe hydraulique | 87-8370 |
| Workman HDX/HDX-D | COURROIE EN V | Entraînement de l'alternateur/Pompe à eau (2009-2013) | 117-4922 |
| | COURROIE EN V | Entraînement de l'alternateur/Pompe à eau (2013 et ultérieur) | 110-3796 |
| HDX Auto | COURROIE - CVT | Ensemble de courroies-boîtier d'engrenages | 121-9612 |

Multi Pro®

| Équipement | Description | Domaines d'utilisation | N° de Pièce |
|-------------|--------------------|---|-------------|
| 1100 | COURROIE | Transmission aux roues | 41679 |
| 1200 | COURROIE | Ensemble de moteur et de boîte d'engrenages | 117-5896 |
| 1250 | COURROIE | Ensemble de moteur et de boîte d'engrenages | 117-5896 |
| 1750 | COURROIE SYNCHRONE | Support moteur | 125-0765 |
| 5700 | COURROIE EN V | Entraînement d'alternateur | 98-9676 |
| 5800 | COURROIE EN V | Entraînement d'alternateur | 98-9676 |

Équipements spéciaux pour gazon

| Équipement | Description | Domaines d'utilisation | N° de Pièce |
|---------------------------|---------------|--|-------------|
| ProCore Processor | COURROIE EN V | Entraînement moteur (kit de 3) | 110-2772 |
| | COURROIE EN V | Entraînement de hacheur | 115-8957 |
| | COURROIE | Entraînement de brosse | 112-4254 |
| | COURROIE EN V | Arbre de coin | 115-2951 |
| Sweeper Rake-0-Vac | COURROIE EN V | Moteur et ensemble embrayage/silencieux | 13-2650 |
| | COURROIE EN V | Turbine/moteur, ensemble embrayage et silencieux | 93-0183 |
| | COURROIE EN V | Ensemble de protection | 93-4034 |
| ProStripe 560 | COURROIE | Courroie - variateur (520) | 411024 |



PROTECTION PLUS TORO™

PLAN DE PROTECTION PROLONGÉ

Gérez votre budget d'entretien avec une efficacité optimale

Le plan de protection prolongé Toro Protection Plus™ (TPP) supprime le risque de voir votre budget d'entretien impacté en cas d'imprévu. Il peut couvrir les nouveaux équipements, ceux d'occasion, ainsi que la plupart des outils et accessoires Toro. Choisissez simplement le plan qui vous convient.

0 \$ déductible pour les pièces et la main-d'œuvre sur les réparations couvertes | La couverture restante est transférable en cas de changement de propriété



Pour en savoir plus: toro.com/tpp

GUIDE DE RÉFÉRENCE RAPIDE

LAMES

| Tableau de référence des lames – Groundsmaster® | | | | | | | | | | | |
|---|-------------------------------|-------------------|---------------------|-------------|------------------|-------------|-------------|--------------------|-------------|-------------|--|
| Unité GM | Plateau de coupe | Modèle du plateau | Longueur de la lame | Mixte | Soufflante basse | Débit moyen | Haut débit | Atomic® (Mulching) | Plate | De série | |
| 3280-D | 132 cm SD | 30555 | 46 cm (18") | | | | 44-5480 | 104-1301 | | 27-0990-03 | |
| | Kit de lames | | | | | | | 108-1477 | | | |
| | 152 cm SD | 30366 | 52 cm (20,5") | | | | 110-4702-03 | 110-4703-03 | | 110-4701 | |
| | RD et Guardian (157 cm) | 30403 | 55 cm (21,75") | | | | | 107-0214-03 | | 92-5608-03 | |
| | 183 cm SD | 31336 | 62 cm (24,5") | | | 110-0621-03 | 110-0622-03 | 110-0624-03 | | | |
| | RD et Guardian (183 cm) | 31335 30303 | 64 cm (25,18") | | | | | | | 121-5347-03 | |
| 360 | 152 cm SD | 30456 | 52 cm (20,5") | | | 110-4701 | 110-4702-03 | 110-4703-03 | | 110-4701 | |
| | Guardian (157 cm) | 30457 | 55,2 cm (21,75") | | | | | 107-0214-03 | 110-6115-03 | 92-5608-03 | |
| | 183 cm SD | 30481 | 62 cm (24,5") | | | 110-0621-03 | 110-0622-03 | 110-0624-03 | | 110-0621-03 | |
| | RD et Guardian (183 cm) | 30353 | 64 cm (25,18") | 125-9444-03 | | | | | 112-9586-03 | 121-5347-03 | |
| | RD (254 cm) | 31101 | 48,3 cm (19") | 106-7166-03 | | | 132-1319 | | | | |
| | | | Kit de lames | | | | 132-1325 | | | | |
| | 64 cm (25,18") | | 125-9444-03 | | | | | | | | |
| 3500-D 3500-G 3505-D | RD (69 cm) | 30834 | 68,6 cm (27") | 108-9026-03 | 105-9810-03 | | 104-5183 | 107-0235-03 | | | |
| | Kit de lames | | | | | | | 108-1462 | | | |
| 4000-D 4010-D | Plateaux centraux et latéraux | | 55,2 cm (21,75") | | | 136-4370-03 | | 107-0214-03 | 110-6115-03 | 92-5608-03 | |
| | Kit de lames | | | | | 137-5500 | | 108-1450 | 110-6130 | 117-2722 | |

5/1/2018



AILETTE HAUTE/DÉBIT ÉLEVÉ

- Offre la meilleure qualité de coupe quelle que soit la condition de l'herbe.
- Assure un flux d'air amélioré.



LAME ATOMIC

- Offre la meilleure qualité de coupe en mode mulching.
- La lame préférée pour les applications de mulching.



AILETTE MOYENNE/DÉBIT MOYEN

- Offre une meilleure qualité de coupe.
- La meilleure performance générale dans la plupart des conditions.



LAME PLATE

- Faible puissance acoustique.
- Moindre consommation d'énergie.
- Vitesse réduite d'éjection des brins d'herbe coupés.

SD: éjection latérale

RD: éjection arrière

| Tableau de référence des lames – Groundsmaster® | | | | | | | | | | |
|---|--|-------------------|---------------------|-------------|------------------|-------------|-------------|--------------------|-------------|-------------|
| Unité GM | Plateau de coupe | Modèle du plateau | Longueur de la lame | Mixte | Soufflante basse | Débit moyen | Haut débit | Atomic® (Mulching) | Plate | De série |
| 4100-D 4110-D | Plateaux centraux et latéraux | | 48,3 cm (19") | 106-7166-03 | | | | 107-0215-03 | 110-6116-03 | |
| | Kit de lames | | | 130-2660 | | | | 108-1451 | 110-6140 | |
| 4300-D | RD (55,9 cm) | 30845 | 55,9 cm (22") | 108-7395-03 | 117-0209-03 | | 114-0434-03 | 114-0435-03 | | |
| | Kit de lames | | | 119-6957 | | | | | | |
| 4500-D | RD (69 cm) | 30834 | 69 cm (27") | 108-9026-03 | 105-9810-03 | | 104-5183 | 107-0235-03 | | |
| | Kit de lames | | | | | | | 108-1463 | | |
| 4700-D | RD (69 cm) | 30834 | 69 cm (27") | 108-9026-03 | 105-9810-03 | | 104-5183 | 107-0235-03 | | |
| | Kit de lames | | | | | | | 108-1464 | | |
| T3 5900 T3 5910 | 3 plateaux de coupe à éjection arrière | | 50,8 cm (20") | 110-5946-03 | | | | 110-5948-03 | | |
| | Kit de lames | | | 115-8896 | | | | 114-0897 | | |
| T4 5900 T4 5910 | 3 plateaux de coupe à éjection arrière | | 50,8 cm (20") | | | | | 132-1390-03 | | 130-9151-03 |
| | Kit de lames | | | | | | | 132-1391 | | 132-1392 |
| 7200 7210 | 152 cm SD | 30456 | 52 cm (20,5") | | | 110-4701 | 110-4702-03 | 110-4703-03 | | 110-4701 |
| | RD et Guardian (157 cm) | 60457 | 55,2 cm (21,75") | | | | | 107-0214-03 | 110-6115-03 | 92-5608-03 |
| | 183 cm SD | 30481 | 62 cm (24,5") | | | 110-0621-03 | 110-0622-03 | 110-0624-03 | | 110-0621-03 |
| | RD et Guardian (183 cm) | 30353 | 64 cm (25,18") | 125-9444-03 | | | | | 112-9586-03 | 121-5347-03 |
| | RD (254 cm) | 31101 | 48,3 cm (19") | 106-7166-03 | | | | 132-1319 | | |
| Kit de lames | | | | | | | 132-1325 | | | |
| | | | 64 cm (25,18") | 125-9444-03 | | | | | | |

5/1/2018



AILETTE HAUTE/DÉBIT ÉLEVÉ

- Offre la meilleure qualité de coupe quelle que soit la condition de l'herbe.
- Assure un flux d'air amélioré.



LAME ATOMIC

- Offre la meilleure qualité de coupe en mode mulching.
- La lame préférée pour les applications de mulching.



AILETTE MOYENNE/DÉBIT MOYEN

- Offre une meilleure qualité de coupe.
- La meilleure performance générale dans la plupart des conditions.



LAME PLATE

- Faible puissance acoustique.
- Moindre consommation d'énergie.
- Vitesse réduite d'éjection des brins d'herbe coupés.

SD: éjection latérale

RD: éjection arrière

GUIDE DE RÉFÉRENCE RAPIDE

LAMES

Groundsmaster®

| Équipement | Description | Domaines d'utilisation | N° de Pièce |
|--|---|---|---|
| Groundsmaster Plateaux de série 52 62 200 | LAME STANDARD | Plateau de coupe 52"/132,1 cm à éjection latérale ou arrière (Lame de 18"/45,7 cm) | 27-0990-03 |
| | LAME HAUTE | Plateau de coupe 52"/132,1 cm à éjection latérale ou arrière (Lame de 18"/45,7 cm) | 44-5480 |
| | LAME ATOMIC | Plateau de coupe 52"/132,1 cm à éjection latérale ou arrière (Lame de 18"/45,7 cm) | 104-1301 |
| | KIT DE LAMES ATOMIC | Plateau de coupe 52"/132,1 cm à éjection latérale ou arrière (6 lames #104-1301) | 108-1477 |
| | LAME STANDARD | Guardian 62"/157,5 cm (Lame de 21,75"/55,2 cm) | 92-5608-03 |
| | LAME STANDARD | Plateau de coupe 62"/157,5 cm à éjection latérale ou arrière (Lame de 21,75"/55,2 cm) | 44-6250-03 |
| | LAME HAUTE | Plateau de coupe 62"/157,5 cm à éjection latérale ou arrière (Lame de 21,75"/55,2 cm) | 77-6710-03 |
| | LAME ATOMIC | Plateau de coupe 62"/157,5 cm à éjection latérale ou arrière (Lame de 21,75"/55,2 cm) | 104-1303 |
| | KIT DE LAMES ATOMIC | Plateau de coupe 62"/157,5 cm à éjection latérale ou arrière (6 lames #104-1303) | 106-0631 |
| | LAME STANDARD | Plateau de coupe 72"/182,9 cm à éjection latérale ou arrière (Lame de 24,75"/62,9 cm) | 94-1861-03 |
| | LAME HAUTE | Plateau de coupe 72"/182,9 cm à éjection latérale ou arrière (Lame de 24,75"/62,9 cm) | 104-4569-03 |
| | LAME ATOMIC | Plateau de coupe 72"/182,9 cm à éjection latérale ou arrière (Lame de 24,75"/62,9 cm) | 104-1304 |
| | KIT DE LAMES ATOMIC | Plateau de coupe 72"/182,9 cm à éjection latérale ou arrière (6 lames #104-1304) | 108-1478 |
| | Groundsmaster Plateaux de série 72 300 | LAME STANDARD | Guardian 72"/182,9 cm (Lame de 25"/63,5 cm) |
| LAME STANDARD | | Plateau de coupe 72"/182,9 cm à éjection latérale ou arrière (Lame de 25"/63,5 cm) | 29-5530-03 |
| LAME HAUTE | | Plateau de coupe 72"/182,9 cm à éjection latérale ou arrière (Lame de 25"/63,5 cm) | 23-2410-03 |
| LAME ATOMIC | | Plateau de coupe 72"/182,9 cm à éjection latérale ou arrière (Lame de 25"/63,5 cm) | 106-4353-03 |
| KIT DE LAMES ATOMIC | | Plateau de coupe 72"/182,9 cm à éjection latérale ou arrière (6 lames #106-4354) | 108-1454 |
| LAME STANDARD | | Plateau de coupe TriFlex 88"/223,5 cm (lame de 19"/48,3 cm) | 63-0080-03 |
| Groundsmaster 455D | LAME STANDARD | Plateau de coupe Quadfloat 126"/320,0 cm (Lame de 19"/48,3 cm) | 86-0010-03 |
| | LAME ATOMIC | Plateau de coupe Quadfloat 126"/320,0 cm (Lame de 19"/48,3 cm) | 107-0216-03 |
| | KIT DE LAMES ATOMIC | Plateau de coupe Quadfloat 126"/320,0 cm (7 lames n° 107-0216-03) | 108-1452 |
| Groundsmaster 580D | LAME STANDARD | Plateaux de coupe central et latéraux (Lame de 20"/50,8 cm) | 69-6920-03 |
| | LAME ATOMIC | Plateaux de coupe central et latéraux (Lame de 20"/50,8 cm) | 107-0217-03 |
| | KIT DE LAMES ATOMIC | Plateaux de coupe central et latéral (11 lames n° 107-0217-03) | 108-1453 |
| Groundsmaster 3000 | LAME STANDARD | Guardian 72"/182,9 cm (Lame de 25"/63,5 cm) | 85-6040-03 |
| | LAME STANDARD | Plateau de coupe à éjection arrière 72"/182,9 cm (lame de 25"/63,5 cm) | 93-4982 |
| | LAME STANDARD | Plateau de coupe Contour 82"/208,3 cm (lame de 22"/55,9 cm) | 93-8409 |
| Groundsmaster 3280D 3320 | LAME STANDARD | Plateau de coupe 52"/132,1 cm à éjection latérale ou arrière (Lame de 18"/45,7 cm) | 27-0990-03 |
| | LAME HAUTE | Plateau de coupe 52"/132,1 cm à éjection latérale ou arrière (Lame de 18"/45,7 cm) | 44-5480 |
| | LAME ATOMIC | Plateau de coupe 52"/132,1 cm à éjection latérale ou arrière (Lame de 18"/45,7 cm) | 104-1301 |
| | KIT DE LAMES ATOMIC | Plateau de coupe 52"/132,1 cm à éjection latérale ou arrière (6 lames #104-1301) | 108-1477 |
| | LAME MOYENNE | Plateau de coupe 60"/152,4 cm à éjection latérale (Lame de 20,5"/52 cm) | 110-4701 |
| | LAME HAUTE | Plateau de coupe 60"/152,4 cm à éjection latérale (Lame de 20,5"/52 cm) | 110-4702-03 |
| | LAME ATOMIC | Plateau de coupe 60"/152,4 cm à éjection latérale (Lame de 20,5"/52 cm) | 110-4703-03 |
| | LAME STANDARD | Plateau Guardian et éjection arrière 62"/157,5 cm (Lame de 25"/55,2 cm) | 92-5608-03 |
| | LAME ATOMIC | Éjection arrière 62"/157,5 cm (lame de 21,75"/55,2 cm) | 107-0214-03 |
| | LAME STANDARD | Plateau Guardian et éjection arrière 72"/182,9 cm (Lame de 24,5"/62,2 cm) | 121-5347-03 |
| | LAME MOYENNE | Plateau de coupe 72"/182,9 cm à éjection latérale (Lame de 24,5"/62,2 cm) | 110-0621-03 |
| | LAME HAUTE | Plateau de coupe 72"/182,9 cm à éjection latérale (Lame de 24,5"/62,2 cm) | 110-0622-03 |
| | LAME ATOMIC | Plateau de coupe 72"/182,9 cm à éjection latérale et arrière (Lame de 24,5"/62,2 cm) | 110-0624-03 |
| Groundsmaster 3500D 3505D | LAME STANDARD | Plateau de coupe 27"/68,6 cm (Lame de 27"/68,6 cm) (2000-05) | 105-9810-03 |
| | LAME HAUTE | Plateau de coupe 27"/68,6 cm (Lame de 27"/68,6 cm) (2000-05) | 104-5183 |
| | LAME MEDIUM COMBINÉE | Plateau de coupe 27"/68,6 cm (Lame de 27"/68,6 cm) (2006 et après) | 108-9026-03 |
| | LAME ATOMIC | Plateau de coupe 27"/68,6 cm (Lame de 27"/68,6 cm) (2006 et après) | 107-0235-03 |
| | KIT DE LAMES ATOMIC | Plateau de coupe 27"/68,6 cm (6 lames n° 107-0235-03) | 108-1462 |
| Groundsmaster 360 | LAME ATOMIC | Plateau de coupe Guardian et éjection latérale 72"/182,9 cm (Lame de 24,5"/62,2 cm) | 110-0624-03 |
| | LAME DE HAUTEUR MOYENNE | Plateau de coupe Guardian et éjection latérale 72"/182,9 cm (Lame de 24,5"/62,2 cm) | 110-0622-03 |
| | LAME HAUTE | Plateau de coupe 100"/254 cm (Lame de 19"/48,3 cm) | 132-1319 |

AILETTE HAUTE

- Offre la meilleure qualité de coupe quelle que soit la condition de l'herbe.
- La lame préférée pour les applications avec ramassage de l'herbe coupée.

LAME DE HAUTEUR MOYENNE

- Offre une meilleure qualité de coupe.
- La meilleure performance générale dans la plupart des conditions.

Groundsmaster® – suite

| Équipement | Description | Domaines d'utilisation | N° de Pièce |
|--------------------------------|-------------------------|---|-------------|
| Groundsmaster 4000D | LAME STANDARD | Plateau de coupe 132"/335,3 cm (Lame de 21,75"/55,2 cm) | 92-5608-03 |
| | KIT DE LAMES STANDARD | Plateau de coupe 132"/335,3 cm (7 lames n° 92-5608-03) | 117-2722 |
| | LAME PLATE | Plateau de coupe 132"/335,3 cm (Lame de 21,75"/55,2 cm) | 110-6115-03 |
| | KIT DE LAMES PLATES | Plateau de coupe 132"/335,3 cm (7 lames n° 110-6115-03) | 110-6130 |
| | LAME MOYENNE | Plateau de coupe 132"/335,3 cm (Lame de 21,75"/55,2 cm) | 136-4370-03 |
| | KIT DE LAMES MOYENNES | 132"/335,3 cm (7 lames n° 136-4370-03) | 137-5500 |
| | LAME ATOMIC | Plateau de coupe 132"/335,3 cm (Lame de 21,75"/55,2 cm) | 107-0214-03 |
| | KIT DE LAMES ATOMIC | Plateau de coupe 132"/335,3 cm (7 lames n° 107-1214-03) | 108-1450 |
| Groundsmaster 4100D | LAME STANDARD | Plateau de coupe 124"/315,0 cm (Lame de 19"/48,3 cm) | 106-7166-03 |
| | LAME PLATE | Plateau de coupe 124"/315,0 cm (Lame de 19"/48,3 cm) | 110-6116-03 |
| | KIT DE LAMES PLATES | Plateau de coupe 124"/315,0 cm (7 lames n° 110-6116-03) | 110-6140 |
| | LAME ATOMIC | Plateau de coupe 124"/315,0 cm (Lame de 19"/48,3 cm) | 107-0215-03 |
| | KIT DE LAMES ATOMIC | Plateau de coupe 124"/315,0 cm (7 lames n° 107-1215-03) | 108-1451 |
| Groundsmaster 4300D | LAME MEDIUM COMBINÉE | Plateau de coupe Contour Plus 22"/55,9 cm (Lame de 22"/55,9 cm) | 108-7395-03 |
| | KIT DE LAMES COMBINÉES | 5 de 108-7395-03 | 119-6957 |
| | LAME HAUTE | Plateau de coupe Contour Plus 22"/55,9 cm (Lame de 22"/55,9 cm) | 114-0434-03 |
| | LAME ATOMIC | Plateau de coupe Contour Plus 22"/55,9 cm (Lame de 22"/55,9 cm) | 114-0435-03 |
| | LAME SOUFFLANTE BASSE | Plateau de coupe Contour Plus 22"/55,9 cm (Lame de 22"/55,9 cm) | 117-0209-03 |
| Groundsmaster 4500D | LAME STANDARD | Plateau de coupe 27"/68,6 cm (Lame de 27"/68,6 cm) (2002-05) | 105-9810-03 |
| | LAME HAUTE | Plateau de coupe 27"/68,6 cm (Lame de 27"/68,6 cm) (2002-05) | 104-5183 |
| | LAME MEDIUM COMBINÉE | Plateau de coupe 27"/68,6 cm (Lame de 27"/68,6 cm) (2006 et après) | 108-9026-03 |
| | LAME ATOMIC | Plateau de coupe 27"/68,6 cm (Lame de 27"/68,6 cm) (2006 et après) | 107-0235-03 |
| | KIT DE LAMES ATOMIC | Plateau de coupe 27"/68,6 cm (5 lames n° 107-0235-03) | 108-1463 |
| Groundsmaster 4700D | LAME STANDARD | Plateau de coupe 27"/68,6 cm (Lame de 27"/68,6 cm) (2002-05) | 105-9810-03 |
| | LAME HAUTE | Plateau de coupe 27"/68,6 cm (Lame de 27"/68,6 cm) (2002-05) | 104-5183 |
| | LAME MEDIUM COMBINÉE | Plateau de coupe 27"/68,6 cm (Lame de 27"/68,6 cm) (2006 et après) | 108-9026-03 |
| | LAME ATOMIC | Plateau de coupe 27"/68,6 cm (Lame de 27"/68,6 cm) (2006 et après) | 107-0235-03 |
| | KIT DE LAMES ATOMIC | Plateau de coupe 27"/68,6 cm (7 lames n° 107-0235-03) | 108-1464 |
| Groundsmaster 5900 5910 | LAME STANDARD | Plateaux de coupe central et latéraux (Lame de 20"/50,8 cm) Tier 3 | 110-5946-03 |
| | KIT DE LAMES STANDARD | Plateaux de coupe central et latéraux (11 lames n° 110-5946-03) Tier 3 | 115-8896 |
| | LAME ATOMIC | Plateaux de coupe central et latéraux (Lame de 20"/50,8 cm) Tier 3 | 110-5948-03 |
| | KIT DE LAMES ATOMIC | Plateaux de coupe central et latéraux (11 lames n° 110-5948-03) Tier 3 | 114-0897 |
| | LAME STANDARD | Plateaux de coupe central et latéraux (Lame de 20"/50,8 cm) Tier 4 | 130-9151-03 |
| | LAME ATOMIC | Plateaux de coupe central et latéraux (Lame de 20"/50,8 cm) Tier 4 | 132-1390-03 |
| | KIT DE LAMES ATOMIC | Plateaux de coupe central et latéraux (11 lames n° 132-1390-03) Tier 4 | 132-1391 |
| | KIT DE LAMES STANDARD | Plateaux de coupe central et latéraux (11 lames n° 130-9151-03) Tier 4 | 132-1392 |
| Groundsmaster 7200 7210 | LAME STANDARD | Guardian 62"/157,5 cm (Lame de 21,75"/55,2 cm) | 92-5608-03 |
| | LAME STANDARD | Guardian 72"/182,9 cm (Lame de 62 cm) | 121-5347-03 |
| | LAME DE HAUTEUR MOYENNE | Plateau de coupe 72"/182,9 cm à éjection latérale (Lame de 24,5"/62,2 cm) | 110-0621-03 |
| | LAME HAUTE | Plateau de coupe 72"/182,9 cm à éjection latérale (Lame de 24,5"/62,2 cm) | 110-0622-03 |
| | LAME ATOMIC | Plateau de coupe 72"/182,9 cm à éjection latérale (Lame de 24,5"/62,2 cm) | 110-0624-03 |
| | LAME PLATE | Guardian 72"/182,9 cm (Lame de 62 cm) | 112-9586-03 |
| | LAME HAUTE | Plateau de coupe 100"/254 cm (Lame de 19"/48,3 cm) | 132-1319 |

AILETTE BASSE

- Faible puissance acoustique.
- Moindre consommation d'énergie.
- Vitesse réduite d'éjection des brins d'herbe coupés.

ATOMIC

- La forme agressive des dents réduit les brins d'herbe en fines particules.

GUIDE DE RÉFÉRENCE RAPIDE

FILTRES

Greensmaster® – Autotractées

| Équipement | Description | N° de Pièce |
|---|--|----------------|
| Greensmaster 500/800/1000/1600/2600 | Kit d'entretien (2004–2011) | 30065** |
| | Kit d'entretien (2012 et ultérieur) | 30097** |
| | ÉLÉMENT PRINCIPAL DE FILTRE À AIR | 93-8636 |
| | ÉLÉMENT EXTERNE DE FILTRE À AIR | 93-8637 |
| | CRÉPINE DE FILTRE À CARBURANT (GR 1000 1995-MI-1996 ET ULTÉRIEUR UNIQUEMENT) | 93-8684 |
| | CRÉPINE DE FILTRE À CARBURANT | 94-6826 |
| Greensmaster Flex 18/1800/1820 Flex 21/2100/2120 | Kit d'entretien (2004–2011) | 30065** |
| | Kit d'entretien (2012 et ultérieur) | 30097** |
| | ÉLÉMENT PRINCIPAL DE FILTRE À AIR | 93-8636 |
| | ÉLÉMENT EXTERNE DE FILTRE À AIR | 93-8637 |
| | CRÉPINE DE FILTRE À CARBURANT | 94-6826 |

Greensmaster® – Autoportées

| Équipement | Description | N° de Pièce |
|-------------------------------------|---|-------------------|
| Greensmaster 300 | ÉLÉMENT D'ÉVENT DE FILTRE À HUILE MOTEUR | 235118 |
| | ÉLÉMENT DE FILTRE À AIR | 235116 |
| | FILTRE À CARBURANT EN LIGNE | 108-3831 |
| | ÉLÉMENT DE FILTRE À HUILE HYDRAULIQUE | 74-3570 |
| | ÉLÉMENT DE FILTRE À AIR | 92-0530 |
| Greensmaster 3000 | ÉLÉMENT D'ÉVENT DE FILTRE À HUILE MOTEUR | 235118 |
| | ÉLÉMENT PRINCIPAL DE FILTRE À AIR | 4508302 |
| | ÉLÉMENT EXTERNE DE FILTRE À AIR | 4508301 |
| | FILTRE À CARBURANT EN LIGNE | 108-3831 |
| | ÉLÉMENT DE FILTRE À HUILE HYDRAULIQUE | 74-3570 |
| | ÉLÉMENT DE FILTRE À AIR | 92-0530 |
| Greensmaster 3000D | FILTRE À HUILE MOTEUR | 108-3841 |
| | ÉLÉMENT DE FILTRE À AIR | 108-3833 |
| | FILTRE À CARBURANT DIESEL – POMPE À CARBURANT ÉLECTRIQUE | 43-2550 |
| | ÉLÉMENT DE FILTRE À CARBURANT – DIESEL | 63-8300 |
| | FILTRE À HUILE HYDRAULIQUE | 74-3570 |
| Greensmaster 3050 3100 | FILTRE À HUILE MOTEUR | 107-7817 |
| | ÉLÉMENT PRINCIPAL DE FILTRE À AIR | 92-0527 |
| | FILTRE À CARBURANT EN LIGNE | 94-2690 |
| | FILTRE À HUILE HYDRAULIQUE | 74-3570 |
| Greensmaster 3150 | Kit de filtres 400 heures (jusqu'à 2011) | 30064** |
| | Kit de filtre 800 heures (2013 et ultérieur) | 131-6262** |
| | FILTRE À HUILE MOTEUR | 107-7817 |
| | ÉLÉMENT PRINCIPAL DE FILTRE À AIR | 92-0527 |
| | FILTRE À CARBURANT EN LIGNE | 94-2690 |
| | FILTRE À HUILE HYDRAULIQUE | 107-9531 |
| Greensmaster 3200 | FILTRE À HUILE MOTEUR | 491056 |
| | ÉLÉMENT DE FILTRE À AIR | 108-3811 |
| | FILTRE À CARBURANT EN LIGNE (1995-96) | 94-2690 |
| | FILTRE À CARBURANT EN LIGNE (1997-98) | 108-3854 |
| | ÉLÉMENT DE FILTRE À HUILE HYDRAULIQUE | 75-1310 |
| Greensmaster 3200D | FILTRE À HUILE MOTEUR | 85-4930 |
| | ÉLÉMENT DE FILTRE À AIR | 108-3811 |
| | FILTRE À CARBURANT DIESEL | 130366040 |
| | ÉLÉMENT DE FILTRE À HUILE HYDRAULIQUE | 75-1310 |
| Greensmaster 3250D | Kit de filtre 400 heures (2003-2006) | 30018** |
| | Kit de filtre 400 heures (2007-2011) | 30062** |
| | Kit de filtre 500 heures (2012 et ultérieur) | 30086** |
| | FILTRE À HUILE MOTEUR (2007-2011) | 108-3842 |
| | FILTRE À HUILE MOTEUR | 115-8189 |
| | ÉLÉMENT DE FILTRE À AIR | 108-3811 |
| | SÉCURITÉ DU FILTRE À AIR | 98-2982 |
| | ÉLÉMENT DE FILTRE À CARBURANT DIESEL (2000-06) | 100-3192 |
| | ÉLÉMENT DE FILTRE À CARBURANT BIO-DIESEL (2007-2011) | 112-9188 |
| | FILTRE – À VISSER | 110-9049 |
| | ÉLÉMENT DE FILTRE À HUILE HYDRAULIQUE (2000-02) | 75-1310 |
| | ÉLÉMENT DE FILTRE À HUILE HYDRAULIQUE (2003 ET ULTÉRIEUR) | 107-9531 |

Greensmaster® – Autoportées – suite

| Équipement | Description | N° de Pièce |
|--------------------------|---|----------------|
| Greensmaster 3300 | Kit de filtres 400 Heures | 30042** |
| 3320 | FILTRE À CARBURANT EN LIGNE | 115-7854 |
| | FILTRE À CARBURANT EN LIGNE | 94-2690 |
| | FILTRE À HUILE HYDRAULIQUE | 108-5194 |
| Greensmaster 3400 | Kit de filtres 400 Heures | 30043** |
| 3420 | FILTRE À HUILE MOTEUR | 115-8189 |
| | FILTRE À AIR | 108-3811 |
| | FILTRE À CARBURANT DIESEL (2008 ET ULTÉRIEUR) | 110-9049 |
| | ÉLÉMENT DE FILTRE À HUILE HYDRAULIQUE | 108-5194 |

Reelmaster®

| Équipement | Description | N° de Pièce |
|--------------------------|---|----------------|
| Reelmaster 216 | ÉLÉMENT D'ÉVENT DE FILTRE À HUILE MOTEUR | 235118 |
| | ÉLÉMENT PRINCIPAL DE FILTRE À AIR | 4508302 |
| | ÉLÉMENT EXTERNE DE FILTRE À AIR | 4508301 |
| | FILTRE À ESSENCE EN LIGNE | 108-3854 |
| | FILTRE À HUILE HYDRAULIQUE | 54-0110 |
| Reelmaster 216D | FILTRE À HUILE MOTEUR | 85-4930 |
| | ÉLÉMENT DE FILTRE À AIR | 108-3808 |
| | ÉLÉMENT DE FILTRE À CARBURANT DIESEL | 130336040 |
| | FILTRE À HUILE HYDRAULIQUE | 54-0110 |
| Grounds Pro 2000 | FILTRE À HUILE MOTEUR | 107-7817 |
| | ÉLÉMENT PRINCIPAL DE FILTRE À AIR | 92-0527 |
| | ÉLÉMENT EXTERNE DE FILTRE À AIR | 2724905 |
| | FILTRE À CARBURANT EN LIGNE | 108-3854 |
| | ÉLÉMENT DE FILTRE À HUILE HYDRAULIQUE | 54-0110 |
| Grounds Pro 2000D | FILTRE À HUILE MOTEUR | 108-3842 |
| | ÉLÉMENT DE FILTRE À AIR | 108-3811 |
| | ÉLÉMENT SÉPARATEUR DE FILTRE À CARBURANT DIESEL | 63-8300 |
| | FILTRE À HUILE HYDRAULIQUE | 54-0110 |
| Reelmaster 2000D | FILTRE À HUILE MOTEUR | 108-3842 |
| | ÉLÉMENT DE FILTRE À AIR (2005 ET ULTÉRIEUR) | 108-3811 |
| | ÉLÉMENT SÉPARATEUR DE FILTRE À CARBURANT DIESEL | 63-8300 |
| | ÉLÉMENT DE FILTRE À HUILE HYDRAULIQUE | 54-0110 |
| Reelmaster 2300D | FILTRE À HUILE MOTEUR | 85-4930 |
| 2600D | ÉLÉMENT DE FILTRE À AIR | 108-3811 |
| | ÉLÉMENT DE FILTRE À CARBURANT DIESEL | 130336040 |
| | ÉLÉMENT DE FILTRE À HUILE HYDRAULIQUE | 54-0110 |
| Reelmaster 3100 | Kit de filtre 400 heures (1999-2007) | 30016** |
| | Kit de filtre 400 heures (2008 et ultérieur) | 30053** |
| | FILTRE À HUILE MOTEUR | 108-3841 |
| | ÉLÉMENT D'ÉVENT DE FILTRE À HUILE MOTEUR | 98-9493 |
| | ÉLÉMENT DE FILTRE À AIR (2005 ET ULTÉRIEUR) | 108-3811 |
| | FILTRE À CARBURANT DIESEL EN LIGNE EN PLASTIQUE (1999-07 ET 2010) | 98-7612 |
| | FILTRE À CARBURANT DIESEL EN LIGNE EN MÉTAL (1999-07) | 108-3828 |
| | ÉLÉMENT DE FILTRE À CARBURANT DIESEL (1999-07) | 98-9764 |
| | ÉLÉMENT DE FILTRE À CARBURANT DIESEL (2008 ET ULTÉRIEUR) | 110-9049 |
| | KIT BIODIESEL EN LIGNE | 112-7836 |
| | ÉLÉMENT KIT BIODIESEL | 110-9015 |
| | ÉLÉMENT DE FILTRE À HUILE HYDRAULIQUE | 54-0110 |
| | TÊTE DE FILTRE (2001 ET ULTÉRIEUR) | 92-5821 |
| Reelmaster 3550D | Kit de filtres 400 Heures | 30090** |
| | FILTRE À AIR | 108-3811 |
| | FILTRE À HUILE MOTEUR | 108-3841 |
| | FILTRE À HUILE DE TRANSMISSION | 86-3010 |
| | FILTRE À VISSER | 110-9049 |
| | TÊTE DE FILTRE | 92-5821 |

GUIDE DE RÉFÉRENCE RAPIDE

FILTRES

Reelmaster® – suite

| Équipement | Description | N° de Pièce |
|--|---|----------------|
| Reelmaster 223D 5100D | FILTRE À HUILE MOTEUR | 108-3841 |
| | ÉLÉMENT DE FILTRE À AIR | 108-3833 |
| | ENSEMBLE PRÉFILTRE À AIR | 48-7430 |
| | ÉLÉMENT SÉPARATEUR DE FILTRE À CARBURANT DIESEL | 63-8300 |
| | FILTRE DE POMPE À CARBURANT DIESEL ÉLECTRIQUE (EFP) | 43-2550 |
| | ÉLÉMENT DE FILTRE À HUILE HYDRAULIQUE – RÉSERVOIR | 75-1310 |
| | ÉLÉMENT DE FILTRE À HUILE HYDRAULIQUE – TRANSMISSION | 110-4146 |
| | ÉLÉMENT DE FILTRE À HUILE HYDRAULIQUE – ESSIEU AVANT | 75-6340 |
| Reelmaster 5210 5410 5510 | Kit de filtre 400 heures (2006-07) | 30039** |
| | Kit de filtres 400 heures (2008 et ultérieur) non Tier 4 | 30054** |
| | FILTRE À HUILE MOTEUR | 108-3841 |
| | ÉLÉMENT DE FILTRE À AIR | 108-3810 |
| | FILTRE À CARBURANT DIESEL EN LIGNE EN PLASTIQUE (2006-07) | 98-7612 |
| | FILTRE À CARBURANT DIESEL EN LIGNE EN MÉTAL (2006-07) | 108-3828 |
| | ÉLÉMENT DE FILTRE À CARBURANT DIESEL (2006-07) | 98-9764 |
| | ÉLÉMENT DE FILTRE À CARBURANT DIESEL (2008 ET ULTÉRIEUR) | 110-9049 |
| | KIT BIODIESEL EN LIGNE | 112-7836 |
| | ÉLÉMENT KIT BIODIESEL | 110-9015 |
| | TÊTE DE FILTRE (2006 ET ULTÉRIEUR) | 92-5821 |
| Reelmaster 5410G 5510G | Kit de filtres 800 Heures | 30091** |
| | FILTRE À AIR | 108-3810 |
| | FILTRE À HUILE | 108-3841 |
| | ÉLÉMENT DE FILTRE | 94-2621 |
| | FILTRE À HUILE DE TRANSMISSION | 86-3010 |
| Reelmaster 5410D 5510D | Kit de filtre 800 heures Tier 4 Final | 30093** |
| | FILTRE À AIR | 108-3810 |
| | FILTRE MOTEUR | 125-7025 |
| | ÉLÉMENT DE FILTRE | 94-2621 |
| | FILTRE À HUILE DE TRANSMISSION | 86-3010 |
| | FILTRE À VISSER | 125-2915 |
| | FILTRE À CARBURANT | 125-8752 |
| Reelmaster 5010-H | Kit de filtres 800 Heures | 30247** |
| | FILTRE À HUILE MOTEUR | 108-3841 |
| | FILTRE SÉPARATEUR D'EAU/CARBURANT | 110-9049 |
| | FILTRE À HUILE HYDRAULIQUE | 86-3010 |
| | FILTRE À AIR | 108-3810 |
| Reelmaster 5200D 5400D | Kit de filtres 400 Heures | 30015** |
| | FILTRE À HUILE MOTEUR | 108-3841 |
| | ÉLÉMENT D'ÉVENT DE FILTRE À HUILE MOTEUR | 98-9493 |
| | ÉLÉMENT DE FILTRE À AIR (2005 ET ULTÉRIEUR) | 108-3810 |
| | ENSEMBLE PRÉFILTRE À AIR | 48-7430 |
| | FILTRE À CARBURANT DIESEL EN LIGNE EN PLASTIQUE (1998) | 98-7612 |
| | FILTRE À CARBURANT DIESEL EN LIGNE EN MÉTAL (1998) | 108-3828 |
| | ENSEMBLE FILTRE À CARBURANT DIESEL (1991-01) | 99-8351 |
| | ÉLÉMENT DE FILTRE À CARBURANT DIESEL (1991-01) | 99-8358 |
| | FILTRE À CARBURANT DIESEL EN LIGNE EN PLASTIQUE (2002 ET ULTÉRIEUR) | 98-7612 |
| | FILTRE À CARBURANT DIESEL EN LIGNE EN MÉTAL (2002 ET ULTÉRIEUR) | 108-3828 |
| | ÉLÉMENT SÉPARATEUR DE FILTRE À CARBURANT DIESEL | 98-9764 |
| | KIT BIODIESEL EN LIGNE | 112-7836 |
| | ÉLÉMENT DE FILTRE À CARBURANT BIODIESEL | 110-9015 |
| | ÉLÉMENT DE FILTRE À HUILE HYDRAULIQUE – RÉSERVOIR | 75-1310 |
| | ÉLÉMENT DE FILTRE À HUILE HYDRAULIQUE – TRANSMISSION | 110-4146 |
| ÉLÉMENT DE FILTRE À HUILE HYDRAULIQUE – ESSIEU AVANT | 75-6340 | |
| Reelmaster 5300D | FILTRE À HUILE MOTEUR | 112-8409 |
| | ÉLÉMENT DE FILTRE À AIR | 108-3833 |
| | ENSEMBLE PRÉFILTRE À AIR | 48-7430 |
| | ÉLÉMENT SÉPARATEUR DE FILTRE À CARBURANT DIESEL | 63-8300 |
| | POMPE À CARBURANT DIESEL ÉLECTRIQUE | 43-2550 |
| | ÉLÉMENT DE FILTRE À HUILE HYDRAULIQUE – RÉSERVOIR | 75-1310 |
| | ÉLÉMENT DE FILTRE À HUILE HYDRAULIQUE – TRANSMISSION | 110-4146 |
| | ÉLÉMENT DE FILTRE À HUILE HYDRAULIQUE – ESSIEU AVANT | 75-6340 |

Reelmaster® – suite

| Équipement | Description | N° de Pièce | |
|--|---|---|----------------|
| Reelmaster 5500D | Kit de filtres 400 Heures | 30038** | |
| | FILTRE À HUILE MOTEUR | 108-3841 | |
| | ÉLÉMENT D'ÉVENT DE FILTRE À HUILE MOTEUR | 98-9493 | |
| | ÉLÉMENT DE FILTRE À AIR (2005 ET ULTÉRIEUR) | 108-3810 | |
| | ENSEMBLE PRÉFILTRE À AIR | 48-7430 | |
| | FILTRE À CARBURANT DIESEL EN LIGNE (2000-01) | 99-8351 | |
| | FILTRE À CARBURANT DIESEL EN LIGNE EN PLASTIQUE (2002 ET ULTÉRIEUR) | 98-7612 | |
| | FILTRE À CARBURANT DIESEL EN LIGNE EN MÉTAL (2002 ET ULTÉRIEUR) | 108-3828 | |
| | ÉLÉMENT SÉPARATEUR DE FILTRE À CARBURANT DIESEL | 98-9764 | |
| | KIT BIODIESEL EN LIGNE | 112-7836 | |
| | ÉLÉMENT DE FILTRE À CARBURANT BIODIESEL | 110-9015 | |
| | ÉLÉMENT DE FILTRE À HUILE HYDRAULIQUE – RÉSERVOIR | 94-2621 | |
| | ÉLÉMENT DE FILTRE À HUILE HYDRAULIQUE – TRANSMISSION | 110-4146 | |
| | ÉLÉMENT DE FILTRE À HUILE HYDRAULIQUE – ESSIEU AVANT | 75-6340 | |
| Reelmaster 5610 | Kit de filtre 400 heures (2006-07) | 30040** | |
| | Kit de filtre 400 heures (2008-2012) | 30055** | |
| | FILTRE À HUILE MOTEUR | 108-3841 | |
| | ÉLÉMENT DE FILTRE À AIR | 108-3812 | |
| | FILTRE À CARBURANT DIESEL EN LIGNE EN PLASTIQUE (2006-07) | 98-7612 | |
| | FILTRE À CARBURANT DIESEL EN LIGNE EN MÉTAL (2006-07) | 108-3828 | |
| | ÉLÉMENT DE FILTRE À CARBURANT DIESEL (2006-07) | 98-9764 | |
| | ÉLÉMENT DE FILTRE À CARBURANT DIESEL (2008 ET ULTÉRIEUR) | 110-9049 | |
| | KIT BIODIESEL EN LIGNE | 112-7836 | |
| | ÉLÉMENT DE FILTRE À CARBURANT BIODIESEL | 110-9015 | |
| | ÉLÉMENT DE FILTRE À HUILE HYDRAULIQUE – DIRECTION | 86-3010 | |
| | ÉLÉMENT DE FILTRE À HUILE HYDRAULIQUE – RÉSERVOIR | 94-2621 | |
| | Reelmaster 6500D 6700D | Kit de filtre 400 heures (2003-07) | 30014** |
| | | Kit de filtre 400 heures (2008 et ultérieur) | 30057** |
| FILTRE À HUILE MOTEUR (1995-01) | | 108-3837 | |
| FILTRE À HUILE MOTEUR (2001 ET ULTÉRIEUR) | | 108-3841 | |
| ÉLÉMENT D'ÉVENT DE FILTRE À HUILE MOTEUR (2001 ET ULTÉRIEUR) | | 98-9493 | |
| FILTRE À AIR EXTERNE | | 108-3812 | |
| FILTRE À AIR INTERNE | | 108-3813 | |
| ÉLÉMENT DE FILTRE À CARBURANT DIESEL (1995-01) | | 76-5220 | |
| ENSEMBLE FILTRE À CARBURANT DIESEL (2001-02) | | 99-8351 | |
| ÉLÉMENT DE FILTRE À CARBURANT DIESEL (2001-02) | | 99-8358 | |
| FILTRE À CARBURANT DIESEL EN LIGNE EN PLASTIQUE (2003-07) | | 98-7612 | |
| FILTRE À CARBURANT DIESEL EN LIGNE EN MÉTAL (2003-07) | | 108-3828 | |
| ÉLÉMENT DE FILTRE À CARBURANT DIESEL (2003-07) | | 98-9764 | |
| ÉLÉMENT DE FILTRE À CARBURANT DIESEL (2008 ET ULTÉRIEUR) | | 110-9049 | |
| KIT BIODIESEL EN LIGNE | | 112-7836 | |
| ÉLÉMENT KIT BIODIESEL | | 110-9015 | |
| ÉLÉMENT DE FILTRE À HUILE HYDRAULIQUE | | 94-2621 | |
| Reelmaster 335D 3500D | | FILTRE À HUILE MOTEUR | 108-3837 |
| | ÉLÉMENT DE FILTRE À AIR | 108-3833 | |
| | ÉLÉMENT DE FILTRE À CARBURANT DIESEL | 76-5220 | |
| | ÉLÉMENT DE FILTRE À HUILE HYDRAULIQUE | 86-3010 | |
| Reelmaster 450D 4500D | FILTRE À HUILE MOTEUR | 108-3835 | |
| | ÉLÉMENT DE FILTRE À AIR | 108-3833 | |
| | ENSEMBLE PRÉFILTRE À AIR | 48-7430 | |
| | ÉLÉMENT DE FILTRE À CARBURANT DIESEL | 60-5470 | |
| | ÉLÉMENT DE FILTRE À HUILE HYDRAULIQUE (1986-92) | 69-1720 | |
| | ÉLÉMENT DE FILTRE À HUILE HYDRAULIQUE (1993 ET ULTÉRIEUR) | 86-6110 | |

GUIDE DE RÉFÉRENCE RAPIDE

FILTRES

Reelmaster® – suite

| Équipement | Description | N° de Pièce |
|---------------------------------------|---|----------------|
| Reelmaster 4000D | Kit de filtre 400 heures (2002-07) | 30012** |
| | Kit de filtre 400 heures (2008 et ultérieur) | 30061** |
| | FILTRE À HUILE MOTEUR | 104-5169 |
| | ÉLÉMENT D'ÉVENT DE FILTRE À HUILE MOTEUR | 98-7419 |
| | FILTRE À AIR EXTERNE | 108-3812 |
| | FILTRE À AIR INTERNE | 108-3813 |
| | FILTRE À CARBURANT DIESEL EN LIGNE EN PLASTIQUE (1998-01) | 98-7612 |
| | FILTRE À CARBURANT DIESEL EN LIGNE EN MÉTAL (1998-01) | 108-3828 |
| | ENSEMBLE FILTRE À CARBURANT DIESEL EN LIGNE (2002-03) | 99-8351 |
| | ÉLÉMENT DE FILTRE À CARBURANT DIESEL EN LIGNE (2002-03) | 99-8358 |
| | FILTRE À CARBURANT DIESEL EN LIGNE EN PLASTIQUE (2004-2007) | 98-7612 |
| | FILTRE À CARBURANT DIESEL EN LIGNE EN MÉTAL (2004-07) | 108-3828 |
| | ÉLÉMENT SÉPARATEUR DE FILTRE À CARBURANT DIESEL (1998-01) | 76-5220 |
| | ÉLÉMENT SÉPARATEUR DE FILTRE À CARBURANT DIESEL (2002 ET ULTÉRIEUR) | 98-9764 |
| | KIT BIODIESEL EN LIGNE | 112-7836 |
| ÉLÉMENT KIT BIODIESEL | 110-9015 | |
| ÉLÉMENT DE FILTRE À HUILE HYDRAULIQUE | 86-6110 | |
| Reelmaster 7000D | FILTRE À HUILE MOTEUR | 104-5169 |
| | FILTRE À AIR EXTERNE | 108-3814 |
| | FILTRE À AIR INTERNE | 108-3816 |
| | ÉLÉMENT DE FILTRE À CARBURANT ESSENCE (2008 ET ULTÉRIEUR) | 110-9049 |
| | FILTRE À HUILE HYDRAULIQUE DE LA POMPE | 75-1310 |
| | FILTRE À HUILE HYDRAULIQUE DU COLLECTEUR | 94-2621 |
| | FILTRE À HUILE | 93-2242 |

Groundsmaster®

| Équipement | Description | N° de Pièce |
|--|--|----------------|
| Groundsmaster 52 | ÉLÉMENT DE FILTRE À AIR | 108-3808 |
| | FILTRE À ESSENCE EN LIGNE | 108-3831 |
| | ÉLÉMENT DE FILTRE À HUILE HYDRAULIQUE – TRANSMISSION | 23-2300 |
| Groundsmaster 62 | FILTRE À HUILE MOTEUR | 108-3817 |
| | ÉLÉMENT DE FILTRE À AIR | 108-3833 |
| | FILTRE À ESSENCE EN LIGNE | 108-3831 |
| Groundsmaster 217D | ÉLÉMENT DE FILTRE À HUILE HYDRAULIQUE – TRANSMISSION | 23-2300 |
| | FILTRE À HUILE MOTEUR | 42-9030 |
| | ÉLÉMENT DE FILTRE À AIR | 108-3833 |
| | FILTRE À CARBURANT DIESEL EN LIGNE | 43-1820 |
| Groundsmaster 220 | FILTRE DE POMPE À CARBURANT DIESEL ÉLECTRIQUE (EFP) | 43-2550 |
| | ÉLÉMENT DE FILTRE À HUILE HYDRAULIQUE – TRANSMISSION | 23-2300 |
| | FILTRE À HUILE MOTEUR | 108-3817 |
| | ÉLÉMENT D'ÉVENT DE FILTRE À HUILE MOTEUR | 57-8580 |
| | ÉLÉMENT DE FILTRE À AIR | 108-3833 |
| Groundsmaster 220D 223D | FILTRE À ESSENCE EN LIGNE | 71-5960 |
| | ÉLÉMENT DE FILTRE À HUILE HYDRAULIQUE – TRANSMISSION | 23-2300 |
| | Kit de filtres 400 Heures | 30030** |
| | FILTRE À HUILE MOTEUR | 108-3841 |
| | ÉLÉMENT DE FILTRE À AIR | 108-3833 |
| Groundsmaster 224 | ÉLÉMENT SÉPARATEUR DE FILTRE À CARBURANT DIESEL | 63-8300 |
| | FILTRE DE POMPE À CARBURANT DIESEL ÉLECTRIQUE (EFP) | 43-2550 |
| | ÉLÉMENT DE FILTRE À HUILE HYDRAULIQUE – TRANSMISSION | 23-2300 |
| | FILTRE À HUILE MOTEUR | 108-3841 |
| | ÉLÉMENT DE FILTRE À AIR | 108-3833 |
| Groundsmaster 225 | FILTRE À ESSENCE EN LIGNE | 108-3831 |
| | FILTRE DE POMPE À ESSENCE ÉLECTRIQUE | 43-2550 |
| | ÉLÉMENT DE FILTRE À HUILE HYDRAULIQUE – TRANSMISSION | 23-2300 |
| | Kit de filtres 400 Heures | 30002** |
| | FILTRE À HUILE MOTEUR | 108-3842 |
| | ÉLÉMENT DE FILTRE À AIR | 108-3833 |
| | FILTRE À ESSENCE EN LIGNE | 108-3854 |
| | ÉLÉMENT DE FILTRE À HUILE HYDRAULIQUE – TRANSMISSION | 23-2300 |

Groundsmaster® – suite

| Équipement | Description | N° de Pièce |
|---|---|----------------------------------|
| Groundsmaster 228D | Kit de filtres 400 Heures | 30001** |
| | FILTRE À HUILE MOTEUR | 108-3841 |
| | ÉLÉMENT D'ÉVENT DE FILTRE À HUILE MOTEUR | 98-9493 |
| | ÉLÉMENT DE FILTRE À AIR | 108-3810 |
| | FILTRE À CARBURANT DIESEL EN LIGNE EN PLASTIQUE | 98-7612 |
| | FILTRE À CARBURANT DIESEL EN LIGNE EN MÉTAL | 108-3828 |
| | ÉLÉMENT SÉPARATEUR DE FILTRE À CARBURANT DIESEL | 98-9764 |
| | KIT DE FILTRE À CARBURANT BIODIESEL EN LIGNE | 112-7836 |
| | ÉLÉMENT DE FILTRE À CARBURANT BIODIESEL | 110-9015 |
| | FILTRE DE POMPE À CARBURANT DIESEL ÉLECTRIQUE (EFP) | 43-2550 |
| | ÉLÉMENT DE FILTRE À HUILE HYDRAULIQUE – TRANSMISSION | 23-2300 |
| Groundsmaster 322D | FILTRE À HUILE MOTEUR | 42-9030 |
| | ÉLÉMENT DE FILTRE À AIR | 108-3833 |
| | FILTRE À CARBURANT DIESEL EN LIGNE | 43-1820 |
| | ÉLÉMENT SÉPARATEUR DE FILTRE À CARBURANT DIESEL (1989-90) | 63-8300 |
| | FILTRE DE POMPE À CARBURANT DIESEL ÉLECTRIQUE (EFP) | 43-2550 |
| | ÉLÉMENT DE FILTRE À HUILE HYDRAULIQUE – TRANSMISSION | 23-2300 |
| Groundsmaster 325D | Kit de filtres 400 Heures | 30023** |
| | FILTRE À HUILE MOTEUR 2RM | 42-9030 |
| | FILTRE À HUILE MOTEUR 4RM (1991-94) | 42-9030 |
| | FILTRE À HUILE MOTEUR 4RM (1995 ET ULTÉRIEUR) | 108-3841 |
| | ÉLÉMENT DE FILTRE À AIR | 108-3833 |
| | FILTRE À CARBURANT DIESEL EN LIGNE | 43-1820 |
| | ÉLÉMENT SÉPARATEUR DE FILTRE À CARBURANT DIESEL | 63-8300 |
| | FILTRE DE POMPE À CARBURANT DIESEL ÉLECTRIQUE (EFP) | 43-2550 |
| ÉLÉMENT DE FILTRE À HUILE HYDRAULIQUE | 23-9740 | |
| Groundsmaster 327 | FILTRE À HUILE MOTEUR | |
| | ÉLÉMENT DE FILTRE À AIR | 108-3833 |
| | FILTRE À ESSENCE EN LIGNE | 108-3831 |
| | ÉLÉMENT DE FILTRE À HUILE HYDRAULIQUE – TRANSMISSION | 23-2300 |
| Groundsmaster 328D | Kit de filtre 400 heures (2001 jusqu'en 2007) | 30022** |
| | Kit de filtre 400 heures (2008 et ultérieur) | 30059** |
| | FILTRE À HUILE MOTEUR | 108-3841 |
| | ÉLÉMENT D'ÉVENT DE FILTRE À HUILE MOTEUR | 98-9493 |
| | ÉLÉMENT DE FILTRE À AIR | 108-3810 |
| | FILTRE À CARBURANT DIESEL EN LIGNE EN PLASTIQUE (2001-07) | 98-7612 |
| | FILTRE À CARBURANT DIESEL EN LIGNE EN MÉTAL (2001-07) | 108-3828 |
| | ÉLÉMENT DE FILTRE À CARBURANT DIESEL (2001-07) | 98-9764 |
| | ÉLÉMENT DE FILTRE À CARBURANT DIESEL (2008 ET ULTÉRIEUR) | 110-9049 |
| | FILTRE DE POMPE À CARBURANT DIESEL ÉLECTRIQUE (EFP) | 43-2550 |
| | KIT DE FILTRE À CARBURANT BIODIESEL EN LIGNE | 112-7836 |
| | ÉLÉMENT DE FILTRE À CARBURANT BIODIESEL | 110-9015 |
| | ÉLÉMENT DE FILTRE À HUILE HYDRAULIQUE | 23-9740 |
| | Groundsmaster 345 | Kit de filtres 400 Heures |
| FILTRE À HUILE MOTEUR | | 108-3817 |
| ÉLÉMENT DE FILTRE À AIR | | 108-3833 |
| FILTRE À ESSENCE DU RÉSERVOIR | | 108-3831 |
| FILTRE À ESSENCE – MOTEUR (1999 ET ULTÉRIEUR) | | FG778B |
| | FILTRE À HUILE HYDRAULIQUE | 23-9740 |
| Groundsmaster 360 | Kit de filtres MVP | 30261** |
| | FILTRE À HUILE MOTEUR | 108-3841 |
| | ÉLÉMENT DE FILTRE À AIR | 108-3810 |
| | ÉLÉMENT DE FILTRE À CARBURANT DIESEL (2008 ET ULTÉRIEUR) | 110-9049 |
| | ÉLÉMENT DE FILTRE À HUILE HYDRAULIQUE – TRANSMISSION | 108-5194 |
| Groundsmaster 455D | Kit de filtres 400 Heures | 30028** |
| | FILTRE À HUILE MOTEUR | 108-3837 |
| | ÉLÉMENT DE FILTRE À AIR (1992-95) | 108-3833 |
| | ÉLÉMENT EXTERNE DE FILTRE À AIR (1996 ET ULTÉRIEUR) | 108-3812 |
| | ÉLÉMENT INTERNE DE FILTRE À AIR (1996 ET ULTÉRIEUR) | 108-3813 |
| | ÉLÉMENT DE FILTRE À CARBURANT DIESEL | 76-5220 |
| | ÉLÉMENT DE FILTRE À HUILE HYDRAULIQUE | 86-3010 |

GUIDE DE RÉFÉRENCE RAPIDE

FILTRES

Groundsmaster® – suite

| Équipement | Description | N° de Pièce |
|---|---|-----------------------|
| Groundsmaster 580D | Kit de filtre 400 heures (1989-03) | 30024** |
| | Kit de filtre 400 heures (2004 et ultérieur) | 30063** |
| | FILTRE À HUILE MOTEUR (1989-97) | 108-3835 |
| | FILTRE À HUILE MOTEUR (1998 ET ULTÉRIEUR) | 110-6166 |
| | ÉLÉMENT DE FILTRE À AIR (1989-97) | 108-3809 |
| | ÉLÉMENT DE FILTRE À AIR (2005 ET ULTÉRIEUR) | 108-3815 |
| | ÉLÉMENT DE FILTRE À CARBURANT DIESEL – POMPE À INJECTION | 108-3818 |
| | FILTRE À CARBURANT DIESEL – POMPE D'ALIMENTATION | 70-4790 |
| | ÉLÉMENT DE FILTRE À CARBURANT DIESEL (1989-03) | 117-9432 |
| | ÉLÉMENT DE FILTRE À CARBURANT DIESEL (2004-05) | 60-5470 |
| | FILTRE À CARBURANT DIESEL EN LIGNE (2006 ET ULTÉRIEUR) | 108-3831 |
| | KIT D'ÉLÉMENT DE FILTRE À CARBURANT BIODIESEL | 112-9188 |
| | ÉLÉMENT DE FILTRE À HUILE HYDRAULIQUE | 69-1720 |
| Groundsmaster 3000 | FILTRE À HUILE MOTEUR | FL-400-A |
| | ÉLÉMENT DE FILTRE À AIR (1996) | 108-3812 |
| | FILTRE À ESSENCE | FG795A |
| | ÉLÉMENT DE FILTRE À HUILE HYDRAULIQUE | 94-3951 |
| Groundsmaster 3000D | Kit de filtres 400 Heures | 30010** |
| | FILTRE À HUILE MOTEUR | 108-3837 |
| | ÉLÉMENT DE FILTRE À AIR (1996) | 108-3812 |
| | ÉLÉMENT DE FILTRE À CARBURANT DIESEL | 76-5220 |
| | ÉLÉMENT DE FILTRE À HUILE HYDRAULIQUE | 94-3951 |
| Groundsmaster 3280D | Kit de filtre 400 heures (2005-07) | 30034** |
| | Kit de filtre 400 heures (2008-2015) | 30051** |
| | Kit de filtre 400 heures (2016 et ULTÉRIEUR) | 30262** |
| | FILTRE À HUILE MOTEUR | 108-3841 |
| | ÉLÉMENT DE FILTRE À AIR (2005 ET ULTÉRIEUR) | 108-3810 |
| | FILTRE À CARBURANT DIESEL EN LIGNE EN PLASTIQUE (2005-07) | 98-7612 |
| | FILTRE À CARBURANT DIESEL EN LIGNE EN MÉTAL (2005-07) | 108-3828 |
| | ÉLÉMENT DE FILTRE À CARBURANT DIESEL (2005-07) | 98-9764 |
| | ÉLÉMENT DE FILTRE À CARBURANT DIESEL (2008-2012) | 110-9049 |
| | KIT DE FILTRE À CARBURANT BIODIESEL EN LIGNE | 112-7836 |
| | ÉLÉMENT DE FILTRE À CARBURANT BIODIESEL | 110-9015 |
| | ÉLÉMENT DE FILTRE À HUILE HYDRAULIQUE – TRANSMISSION | 23-2300 |
| | Groundsmaster 3320 | FILTRE À HUILE MOTEUR |
| ÉLÉMENT DE FILTRE À AIR (2005 ET ULTÉRIEUR) | | 108-3810 |
| FILTRE À ESSENCE EN LIGNE | | 108-3854 |
| ÉLÉMENT DE FILTRE À HUILE HYDRAULIQUE – TRANSMISSION | | 23-2300 |
| Groundsmaster 3500D 3505D | Kit de filtre 400 heures (2002-07) | 30027** |
| | Kit de filtre 400 heures (2008-2012) | 30058** |
| | Kit de filtre 400 heures (2013 et ultérieur) | 30090** |
| | FILTRE À HUILE MOTEUR | 108-3841 |
| | ÉLÉMENT D'ÉVENT DE FILTRE À HUILE MOTEUR | 98-9493 |
| | ÉLÉMENT DE FILTRE À AIR (2005 ET ULTÉRIEUR) | 108-3810 |
| | FILTRE À CARBURANT DIESEL EN LIGNE EN PLASTIQUE (2002-07) | 98-7612 |
| | FILTRE À CARBURANT DIESEL EN LIGNE EN MÉTAL (2002-07) | 108-3828 |
| | ÉLÉMENT DE FILTRE À CARBURANT DIESEL (2002-07) | 98-9764 |
| | ÉLÉMENT DE FILTRE À CARBURANT DIESEL (2008-2012) | 110-9049 |
| | KIT DE FILTRE À CARBURANT BIODIESEL EN LIGNE | 112-7836 |
| | ÉLÉMENT DE FILTRE À CARBURANT BIODIESEL | 110-9015 |
| | ÉLÉMENT DE FILTRE À HUILE HYDRAULIQUE (2000-01) | 54-0110 |
| ÉLÉMENT DE FILTRE À HUILE HYDRAULIQUE (2002 ET ULTÉRIEUR) | 86-3010 | |

Groundsmaster® – suite

| Équipement | Description | N° de Pièce |
|---|---|--|
| Groundsmaster 4000D 4100D | Kit de filtre 400 heures (2001-07) | 30029** |
| | Kit de filtre 400 heures (2008 et ultérieur) | 30056** |
| | Kit de filtre 800 heures (T4i) | 30089** |
| | Kit de filtre 800 heures (T4F) | 30408** |
| | FILTRE À HUILE MOTEUR (2001 ET ULTÉRIEUR) | 104-5169 |
| | ÉLÉMENT D'ÉVENT DE FILTRE À HUILE MOTEUR | 98-7419 |
| | ÉLÉMENT INTERNE DE FILTRE À AIR (2004 ET ULTÉRIEUR) | 108-3816 |
| | ÉLÉMENT EXTERNE DE FILTRE À AIR (2004 ET ULTÉRIEUR) | 108-3814 |
| | FILTRE À CARBURANT DIESEL EN LIGNE EN PLASTIQUE (2001-07) | 98-7612 |
| | FILTRE À CARBURANT DIESEL EN LIGNE EN MÉTAL (2001-07) | 108-3828 |
| | ÉLÉMENT DE FILTRE À CARBURANT DIESEL (2001-07) | 98-9764 |
| | ÉLÉMENT DE FILTRE À CARBURANT DIESEL (2008 ET ULTÉRIEUR) | 110-9049 |
| | KIT DE FILTRE À CARBURANT BIODIESEL EN LIGNE | 112-7836 |
| | ÉLÉMENT DE FILTRE À CARBURANT BIODIESEL | 110-9015 |
| | ÉLÉMENT DE FILTRE À HUILE HYDRAULIQUE DE LA POMPE | 75-1310 |
| | ÉLÉMENT DE FILTRE À HUILE HYDRAULIQUE DU COLLECTEUR | 94-2621 |
| | FILTRE À HUILE | 93-2242 |
| FILTRE SÉPARATEUR D'EAU/CARBURANT | 125-2915 | |
| Groundsmaster 4300D | Kit de filtre 400 heures (2008-2012) | 30055** |
| | Kit MVP de filtre 800 heures (2013 et ultérieur) | 30093** |
| | FILTRE À HUILE MOTEUR | 108-3841 |
| | FILTRE À AIR | 108-3812 |
| | FILTRE À CARBURANT DIESEL EN LIGNE | 110-9044 |
| | ÉLÉMENT DE FILTRE À CARBURANT DIESEL (2008-2012) | 110-9049 |
| | ÉLÉMENT DE FILTRE À HUILE HYDRAULIQUE – RÉSERVOIR | 94-2621 |
| ÉLÉMENT DE FILTRE À HUILE HYDRAULIQUE DE LA POMPE | 86-3010 | |
| Groundsmaster 4500D 4700D | Kit de filtre 400 heures (2001-07) | 30029** |
| | Kit de filtre 400 heures (2008 et ultérieur) | 30056** |
| | Kit de filtre 800 heures (T4i) | 30089** |
| | Kit de filtre 800 heures (T4F) | 30408** |
| | FILTRE À HUILE MOTEUR | 104-5169 |
| | ÉLÉMENT D'ÉVENT DE FILTRE À HUILE MOTEUR | 98-7419 |
| | ÉLÉMENT INTERNE DE FILTRE À AIR (2004 ET ULTÉRIEUR) | 108-3816 |
| | ÉLÉMENT EXTERNE DE FILTRE À AIR (2004 ET ULTÉRIEUR) | 108-3814 |
| | FILTRE À CARBURANT DIESEL EN LIGNE EN PLASTIQUE (2002-07) | 98-7612 |
| | FILTRE À CARBURANT DIESEL EN LIGNE EN MÉTAL (2002-07) | 108-3828 |
| | ÉLÉMENT DE FILTRE À CARBURANT DIESEL (2002-07) | 98-9764 |
| | ÉLÉMENT DE FILTRE À CARBURANT DIESEL (2008 ET ULTÉRIEUR) | 110-9049 |
| | KIT DE FILTRE À CARBURANT BIODIESEL EN LIGNE | 112-7836 |
| | ÉLÉMENT DE FILTRE À CARBURANT BIODIESEL | 110-9015 |
| | ÉLÉMENT DE FILTRE À HUILE HYDRAULIQUE DE LA POMPE | 75-1310 |
| | ÉLÉMENT DE FILTRE À HUILE HYDRAULIQUE DU COLLECTEUR | 94-2621 |
| | FILTRE À HUILE | 93-2242 |
| Groundsmaster 5900 5910 | Kit de filtres 400 Heures | 30041** |
| | FILTRE À HUILE MOTEUR | 130-8860 |
| | ÉLÉMENT DE FILTRE À AIR INTERNE | 115-8877 |
| | ÉLÉMENT DE FILTRE À AIR EXTERNE | 115-8887 |
| | ÉLÉMENT DE FILTRE À CARBURANT DIESEL DU MOTEUR | 117-2792 |
| | ÉLÉMENT DE FILTRE À CARBURANT DIESEL DU SÉPARATEUR | 115-5471 |
| | ÉLÉMENT PRINCIPAL DE FILTRE À HUILE HYDRAULIQUE | 86-6110 |
| | ÉLÉMENT DE PDF DE FILTRE À HUILE HYDRAULIQUE | 75-1310 |
| | FILTRE À CARBURANT (2016 ET ULTÉRIEUR) | 125-8752 |
| | FILTRE MOTEUR (2016 ET ULTÉRIEUR) | 125-7025 |
| | Groundsmaster 7200 7210 | Kit de filtre 400 heures (2007) |
| Kit de filtre 400 heures (2008-2014) | | 30052** |
| Kit de filtres MVP, Tier 4 Final (2015 et ULTÉRIEUR) | | 30261** |
| FILTRE À HUILE MOTEUR | | 108-3841 |
| ÉLÉMENT DE FILTRE À AIR | | 108-3810 |
| FILTRE À CARBURANT DIESEL EN LIGNE EN PLASTIQUE (2007) | | 98-7612 |
| FILTRE À CARBURANT DIESEL EN LIGNE EN MÉTAL (2007) | | 108-3828 |
| ÉLÉMENT DE FILTRE À CARBURANT DIESEL (2007) | | 98-9764 |
| ÉLÉMENT DE FILTRE À CARBURANT DIESEL (2008 ET ULTÉRIEUR) | | 110-9049 |
| ÉLÉMENT DE FILTRE À CARBURANT BIODIESEL | | 110-9015 |
| ÉLÉMENT DE FILTRE À HUILE HYDRAULIQUE – TRANSMISSION | | 108-5194 |
| FILTRE SÉPARATEUR D'EAU/CARBURANT | | 125-2915 |

*Non illustré. **Non vendu séparément. **Voir pages 20-33 pour le contenu des kits. Les prix peuvent être modifiés sans préavis. Pour être sûr de commander la pièce qui convient, veuillez consulter votre Catalogue de pièces ou le Master Parts Viewer ; il se peut que la pièce dont vous avez besoin ne figure pas dans la liste. toro.com/parts

GUIDE DE RÉFÉRENCE RAPIDE

FILTRES

Aérateur

| Équipement | Description | N° de Pièce |
|------------------------------------|---|----------------|
| ProCore 648 | FILTRE À CARBURANT EN LIGNE | 115-7854 |
| | FILTRE À HUILE HYDRAULIQUE | 107-9531 |
| Hydroject 3000 4000 | Kit d'entretien 400 heures | 30008** |
| | ÉLÉMENT D'ÉVENT DE FILTRE À HUILE MOTEUR | 57-8580 |
| | FILTRE À HUILE MOTEUR | 108-3817 |
| | ÉLÉMENT DE FILTRE À AIR | 82-0660 |
| | FILTRE À ESSENCE EN LIGNE | 71-5960 |
| | ÉLÉMENT DE FILTRE À HUILE HYDRAULIQUE (3000 UNIQUEMENT) | 67-8110 |
| | ENSEMBLE PRÉFILTRE DU FILTRE À EAU | 86-9100 |
| | CUVETTE DE PRÉFILTRE DU FILTRE À EAU | 86-9120 |
| | ÉLÉMENT DE PRÉFILTRE DU FILTRE À EAU | 86-9140 |
| | ÉLÉMENT STANDARD DU FILTRE À EAU | 86-8630 |
| Hydroject 3010 | FILTRE À HUILE MOTEUR | 52 050 02-S |
| | ÉLÉMENT DE FILTRE À AIR – PRIMAIRE | 25 083 01 S |
| | ÉLÉMENT DE FILTRE À AIR – SÉCURITÉ | 25 083 04 S |
| | FILTRE À ESSENCE EN LIGNE | 24 050 09 S |
| | ÉLÉMENT DE FILTRE À HUILE HYDRAULIQUE | 67-8110 |
| | ENSEMBLE PRÉFILTRE DU FILTRE À EAU | 86-9100 |
| | CUVETTE DE PRÉFILTRE DU FILTRE À EAU | 86-9120 |
| | ÉLÉMENT DE PRÉFILTRE DU FILTRE À EAU | 86-9140 |
| | ÉLÉMENT STANDARD DU FILTRE À EAU | 86-8630 |

Workman®

| Équipement | Description | N° de Pièce |
|---|---|----------------|
| Workman 1100 MD | Kit de filtres 400 Heures | 30005** |
| | ÉLÉMENT DE FILTRE À AIR | 108-3811 |
| | FILTRE À ESSENCE EN LIGNE | 94-2690 |
| Workman 2100 2110 | FILTRE À HUILE MOTEUR | 107-7817 |
| | Kit de filtres 400 Heures | 30004** |
| | FILTRE À HUILE MOTEUR (2000-07) | 107-7817 |
| | FILTRE À HUILE MOTEUR (2008 ET ULTÉRIEUR) | 842921 |
| Workman MDX | ÉLÉMENT DE FILTRE À AIR | 108-3811 |
| | FILTRE À ESSENCE EN LIGNE | 94-2690 |
| | Kit de filtres 400 Heures | 30004** |
| | FILTRE À HUILE MOTEUR | 107-7817 |
| Workman 3100 | ÉLÉMENT DE FILTRE À AIR | 108-3811 |
| | FILTRE À ESSENCE EN LIGNE | 94-2690 |
| | FILTRE À HUILE MOTEUR | 12 050 01-S |
| | ÉLÉMENT D'ÉVENT DE FILTRE À HUILE MOTEUR | 24 050 10 |
| | ÉLÉMENT PRINCIPAL DE FILTRE À AIR (1994-01) | 47 083 03-S |
| | ÉLÉMENT PRINCIPAL DE FILTRE À AIR (2002 ET ULTÉRIEUR) | 24 083 03-S |
| | ÉLÉMENT EXTERNE DE FILTRE À AIR (1994-01) | 24 083 02-S |
| | ÉLÉMENT EXTERNE DE FILTRE À AIR (2002 ET ULTÉRIEUR) | 24 083 05-S |
| | FILTRE À ESSENCE EN LIGNE (1993-99) | 108-3831 |
| | FILTRE À ESSENCE EN LIGNE (2000 ET ULTÉRIEUR) | 108-3854 |
| Workman 3120 | ÉLÉMENT DE FILTRE À HUILE HYDRAULIQUE (1994-03) | 54-0110 |
| | FILTRE À HUILE MOTEUR | 12 050 01-S |
| | ÉLÉMENT D'ÉVENT DE FILTRE À HUILE MOTEUR | 24 050 10 |
| | ÉLÉMENT PRINCIPAL DE FILTRE À AIR | 47 083 03-S |
| | ÉLÉMENT EXTERNE DE FILTRE À AIR | 24 083 02-S |
| | FILTRE À ESSENCE EN LIGNE | 108-3831 |
| Workman 3200 | ÉLÉMENT DE FILTRE À HUILE HYDRAULIQUE | 54-0110 |
| | Kit d'entretien 400 heures | 30017** |
| | FILTRE À HUILE MOTEUR (1993-94) | 42-9030 |
| | FILTRE À HUILE MOTEUR (1995-01) | 108-3841 |
| | FILTRE À HUILE MOTEUR (2002 ET ULTÉRIEUR) | 108-3842 |
| | ÉLÉMENT DE FILTRE À AIR (1993-98) | 108-3808 |
| | ÉLÉMENT DE SÉCURITÉ DE FILTRE À AIR (1999-01) | 98-2982 |
| | FILTRE À ESSENCE (1993-99) | 108-3831 |
| | FILTRE À ESSENCE EN LIGNE (2000 ET ULTÉRIEUR) | 108-3854 |
| ÉLÉMENT DE FILTRE À HUILE HYDRAULIQUE (1993-03) | 54-0110 | |

Workman® – suite

| Équipement | Description | N° de Pièce |
|--|--|---|
| Workman 3210 3220 | FILTRE À HUILE MOTEUR | 108-3841 |
| | ÉLÉMENT DE FILTRE À AIR | 108-3811 |
| | ÉLÉMENT DE FILTRE À AIR – SÉCURITÉ | 98-2982 |
| | FILTRE À ESSENCE EN LIGNE | 108-3831 |
| | ÉLÉMENT DE FILTRE À HUILE HYDRAULIQUE | 54-0110 |
| Workman 3300D 4300D | Kit d'entretien 400 heures (2002 et ultérieur) | 30006** |
| | FILTRE À HUILE MOTEUR (1993-01) | 108-3841 |
| | FILTRE À HUILE MOTEUR (2002 ET ULTÉRIEUR) | 108-3842 |
| | ÉLÉMENT DE FILTRE À AIR (1993-98) | 108-3808 |
| | ÉLÉMENT DE FILTRE À AIR (1999 ET ULTÉRIEUR) | 108-3811 |
| | ÉLÉMENT DE FILTRE À AIR – SÉCURITÉ (1999 ET ULTÉRIEUR) | 98-2982 |
| | ÉLÉMENT SÉPARATEUR DE FILTRE À ESSENCE | 63-8300 |
| | FILTRE DE POMPE À ESSENCE ÉLECTRIQUE (EFP) | 43-2550 |
| ÉLÉMENT DE FILTRE À HUILE HYDRAULIQUE (1993-03) | 54-0110 | |
| Workman 3310D 3220D | FILTRE À HUILE MOTEUR | 108-3841 |
| | ÉLÉMENT DE FILTRE À AIR | 108-3811 |
| | ÉLÉMENT DE FILTRE À AIR – SÉCURITÉ | 98-2982 |
| | ÉLÉMENT SÉPARATEUR DE FILTRE À CARBURANT DIESEL | 63-8300 |
| | FILTRE DE POMPE À CARBURANT DIESEL ÉLECTRIQUE (EFP) | 43-2550 |
| Workman 3420 | FILTRE À HUILE MOTEUR | 108-3841 |
| | ÉLÉMENT DE FILTRE À AIR | 108-3811 |
| | FILTRE À ESSENCE EN LIGNE | 108-3831 |
| | ÉLÉMENT DE FILTRE À HUILE HYDRAULIQUE | 54-0110 |
| | Workman 4200 | Kit d'entretien 400 heures (2002-07) |
| FILTRE À HUILE MOTEUR (1995-01) | | 108-3841 |
| FILTRE À HUILE MOTEUR (2002 ET ULTÉRIEUR) | | 108-3842 |
| ÉLÉMENT DE FILTRE À AIR (1993-98) | | 108-3808 |
| ÉLÉMENT DE FILTRE À AIR (1999 ET ULTÉRIEUR) | | 108-3811 |
| ÉLÉMENT DE FILTRE À AIR – SÉCURITÉ (1999 ET ULTÉRIEUR) | | 98-2982 |
| FILTRE À ESSENCE EN LIGNE (1993-99) | | 108-3831 |
| FILTRE À ESSENCE EN LIGNE (200 ET ULTÉRIEUR) | | 108-3854 |
| ÉLÉMENT DE FILTRE À HUILE HYDRAULIQUE (1995-03) | | 54-0110 |
| FILTRE À HUILE MOTEUR | | 108-3847 |
| Workman HD | FILTRE À HUILE MOTEUR | 12 050 01-S |
| | PRÉFILTRE À AIR | 24 083 05-S |
| | ÉLÉMENT DE FILTRE À AIR | 24 083 03-S |
| | FILTRE À ESSENCE EN LIGNE | 108-3854 |
| | FILTRE À ESSENCE EN LIGNE | 115-7854 |
| | ÉLÉMENT DE FILTRE À HUILE HYDRAULIQUE | 54-0110 |
| | FILTRE À HUILE MOTEUR | 108-3847 |
| Workman HDX | Kit d'entretien 400 heures (2012 et ultérieur) | 30073** |
| | FILTRE À HUILE MOTEUR (2012 ET ULTÉRIEUR) | 108-3842 |
| | FILTRE À HUILE MOTEUR (2013 ET ULTÉRIEUR) | 115-8189 |
| | ÉLÉMENT DE FILTRE À AIR (2012 ET ULTÉRIEUR) | 108-3811 |
| | ÉLÉMENT DE FILTRE À AIR (2013 ET ULTÉRIEUR) | 108-3810 |
| | FILTRE À ESSENCE EN LIGNE | 115-7854 |
| | FILTRE À ESSENCE | 115-7818 |
| FILTRE À HUILE HYDRAULIQUE | 54-0110 | |
| Workman HDX-D | Kit d'entretien 400 heures (2012 et ultérieur) | 30068** |
| | FILTRE À HUILE MOTEUR | 108-3842 |
| | ÉLÉMENT DE FILTRE À AIR | 108-3811 |
| | ÉLÉMENT SÉPARATEUR DE FILTRE À CARBURANT DIESEL | 110-9049 |
| Workman HDX-Auto | Kit d'entretien 400 heures | 131-8276** |
| | FILTRE À HUILE MOTEUR | 108-3847 |
| | ÉLÉMENT DE FILTRE À CARBURANT | 115-7818 |
| | FILTRE À CARBURANT EN LIGNE | 115-7854 |
| Workman GTX | Kit d'entretien 400 heures | 136-6280** |
| | FILTRE À AIR | 108-3811 |
| | FILTRE À CARBURANT | 56-6360 |

GUIDE DE RÉFÉRENCE RAPIDE

FILTRES

Multi Pro®

| Équipement | Description | N° de Pièce |
|-------------------------------------|--|-------------------|
| Multi Pro 1100 | FILTRE À HUILE MOTEUR | 12 050 01 |
| | FILTRE À AIR | 47 083 03-S |
| | FILTRE À ESSENCE | 24 050 02-S |
| Multi Pro 1200/1250/1750 | 1200/1250/1750 Kit MVP de filtre/crêpine d'aspiration | 131-3751** |
| | FILTRE À HUILE MOTEUR | 108-3847 |
| | ÉLÉMENT PRINCIPAL DE FILTRE À AIR | 47 083 03-S |
| | ÉLÉMENT EXTERNE DE FILTRE À AIR | 24 083 02-S |
| | FILTRE À ESSENCE EN LIGNE | 24 050 02-S |
| Multi Pro 5200 | ÉLÉMENT DE FILTRE À AIR | 106-4904 |
| | FILTRE À ESSENCE EN LIGNE | 108-3854 |
| | FILTRE À HUILE HYDRAULIQUE EN LIGNE | 86-3010 |
| Multi Pro 5500 | FILTRE À HUILE MOTEUR | 108-3817 |
| | ÉLÉMENT DE FILTRE À AIR | 106-4904 |
| | ÉLÉMENT DE FILTRE À AIR – CABINE | 92-3814 |
| | FILTRE À ESSENCE EN LIGNE | 108-3854 |
| Multi Pro 5600 | FILTRE À HUILE MOTEUR | 108-3817 |
| | ÉLÉMENT DE FILTRE À AIR | 106-4904 |
| | FILTRE À ESSENCE EN LIGNE | 108-3854 |
| | FILTRE À HUILE HYDRAULIQUE EN LIGNE | 86-3010 |
| Multi Pro 5700D | FILTRE À HUILE MOTEUR | 108-3841 |
| | ÉLÉMENT DE FILTRE À AIR | 108-3810 |
| | FILTRE À CARBURANT DIESEL EN LIGNE EN PLASTIQUE | 98-7612 |
| | FILTRE À CARBURANT DIESEL EN LIGNE EN MÉTAL | 108-3828 |
| | ÉLÉMENT DE FILTRE À CARBURANT DIESEL (2004-07) | 98-9764 |
| | ÉLÉMENT DE FILTRE À CARBURANT DIESEL (2008 ET ULTÉRIEUR) | 110-9049 |
| | KIT DE FILTRE À CARBURANT BIODIESEL EN LIGNE | 112-7836 |
| | KIT D'ÉLÉMENT BIODIESEL | 110-9015 |
| | FILTRE À HUILE HYDRAULIQUE EN LIGNE | 86-3010 |
| Multi Pro 5800 | FILTRE À HUILE MOTEUR | 108-3841 |
| | ÉLÉMENT DE FILTRE À AIR | 108-3810 |
| | ÉLÉMENT DE FILTRE À CARBURANT DIESEL | 110-9049 |
| | ENSEMBLE FILTRE SÉPARATEUR | 110-9044 |
| | FILTRE À HUILE HYDRAULIQUE – ASPIRATION, BLEU, 50 | 100-8642 |
| | ÉLÉMENT DE FILTRE À HUILE HYDRAULIQUE DE LA POMPE | 75-1310 |
| | ÉLÉMENT DE FILTRE À CARBURANT ESSENCE | 125-2902 |
| | FILTRE À HUILE | 93-2242 |

Équipements spéciaux pour gazon

| Équipement | Description | N° de Pièce |
|--|---------------------------------------|-------------|
| Sand Pro | ÉLÉMENT DE FILTRE À AIR | 108-3808 |
| | FILTRE À ESSENCE EN LIGNE | 108-3831 |
| | ÉLÉMENT DE FILTRE À HUILE HYDRAULIQUE | 23-9740 |
| Sand Pro 2000 3000 | ÉLÉMENT PRINCIPAL DE FILTRE À AIR | 45 083 02 |
| | ÉLÉMENT EXTERNE DE FILTRE À AIR | 45 083 01 |
| | ÉLÉMENT DE FILTRE À AIR – À DISTANCE | 108-3808 |
| | FILTRE À ESSENCE EN LIGNE | 108-3831 |
| | ÉLÉMENT DE FILTRE À HUILE HYDRAULIQUE | 23-9740 |
| Sand Pro 2020 3020 5020 | FILTRE À HUILE MOTEUR | 107-7817 |
| | ÉLÉMENT PRINCIPAL DE FILTRE À AIR | 92-0527 |
| | ÉLÉMENT EXTERNE DE FILTRE À AIR | 272490S |
| | ÉLÉMENT DE FILTRE À AIR – À DISTANCE | 108-3811 |
| | FILTRE À ESSENCE EN LIGNE | 94-2690 |
| | ÉLÉMENT DE FILTRE À HUILE HYDRAULIQUE | 23-9740 |

Équipements spéciaux pour gazon – suite

| Équipement | Description | N° de Pièce |
|---|---|----------------|
| Sand Pro 5000 | FILTRE À HUILE MOTEUR | 107-7817 |
| | ÉLÉMENT PRINCIPAL DE FILTRE À AIR | 92-0527 |
| | ÉLÉMENT EXTERNE DE FILTRE À AIR | 272490S |
| | ÉLÉMENT DE FILTRE À AIR – À DISTANCE (1992-94) | 108-3808 |
| | ÉLÉMENT DE FILTRE À AIR – À DISTANCE (1995 ET ULTÉRIEUR) | 108-3811 |
| | FILTRE À ESSENCE EN LIGNE | 94-2690 |
| | ÉLÉMENT DE FILTRE À HUILE HYDRAULIQUE | 23-9740 |
| Sand/Infield Pro 3040 5040 | Kit d'entretien 400 heures | 30035** |
| | FILTRE À HUILE MOTEUR | 107-7817 |
| | ÉLÉMENT DE FILTRE À AIR – À DISTANCE | 108-3811 |
| | FILTRE À ESSENCE EN LIGNE | 94-2690 |
| | ÉLÉMENT DE FILTRE À HUILE HYDRAULIQUE | 54-0110 |
| SandPro 2040Z | Kit d'entretien des filtres 400 heures | 08725** |
| | ÉLÉMENT DE FILTRE | 114-3494 |
| | KIT DE FILTRE INTÉRIEUR | 127-0381 |
| | FILTRE À HUILE | 119-5852 |
| | FILTRE À AIR | 108-3811 |
| | FILTRE À CARBURANT EN LIGNE | 115-7854 |
| Pulvérisateur sur remorque 50T 80T | FILTRE À EAU – BUSE, 50 | 99-0853 |
| | | |
| Pulvérisateur sur remorque 300T | FILTRE À EAU – ASPIRATION, VERT, 30 | 100-6991 |
| | FILTRE À EAU – ASPIRATION, BLEU, 50 | 100-8642 |
| | FILTRE À EAU – ASPIRATION, ROUGE, 80 | 100-6992 |
| | FILTRE À EAU SOUS PRESSION | 100-6756 |
| Rake-O-Vac 66" | FILTRE À HUILE MOTEUR | 12-050-01 |
| | ÉLÉMENT D'ÉVENT DE FILTRE À HUILE MOTEUR | 24 050 01 |
| | ÉLÉMENT PRINCIPAL DE FILTRE À AIR | 47 083 03 |
| | ÉLÉMENT DE FILTRE À AIR – À DISTANCE | 108-3808 |
| | FILTRE À ESSENCE EN LIGNE | 25 050 03 |
| | FILTRE À HUILE MOTEUR | 108-3847 |
| Turf Sweeper 4800 | FILTRE À HUILE MOTEUR (2001 ET ULTÉRIEUR) | 52 050 02-S |
| | ÉLÉMENT PRINCIPAL DE FILTRE À AIR (2001 ET ULTÉRIEUR) | 47 083 03 |
| | ÉLÉMENT EXTERNE DE FILTRE À AIR (2001 ET ULTÉRIEUR) | 24 083 02-S |
| | FILTRE À ESSENCE EN LIGNE | 108-3854 |
| | ÉLÉMENT DE FILTRE À HUILE HYDRAULIQUE (1992-95) | 01-317-0240 |
| | ÉLÉMENT DE FILTRE À HUILE HYDRAULIQUE (1997 ET ULTÉRIEUR) | 23-9740 |
| Crédence supérieure | ÉLÉMENT DE FILTRE À CARBURANT DIESEL (2500) | 86-3010 |
| Souffleur de débris ProForce 800 | FILTRE À HUILE MOTEUR | 108-3847 |
| | ÉLÉMENT PRINCIPAL DE FILTRE À AIR | 24 083 03 |
| | ÉLÉMENT EXTERNE DE FILTRE À AIR | 24 083 05 |
| | FILTRE À ESSENCE EN LIGNE | 108-3854 |
| Traceuse de lignes 1200 | Kit d'entretien des filtres 400 heures | 30036** |
| | FILTRE À HUILE MOTEUR | 108-3842 |
| | ÉLÉMENT PRINCIPAL DE FILTRE À AIR | 108-2604 |
| | ÉLÉMENT DE FILTRE À AIR – MOUSSE | 108-2603 |
| ProCore Processor | FILTRE À HUILE MOTEUR | 842921 |
| | ÉLÉMENT DE FILTRE À AIR | 108-3810 |
| | FILTRE À ESSENCE | 695666 |
| | FILTRE À HUILE MOTEUR | 107-7817 |

1

CHOISISSEZ VOTRE BUSE

BUSES SYSTÉMIQUES

RAMPE OUVERTE

| | EXCELLENTE | TRÈS BONNE | BONNE |
|---------------------|------------|------------|-------|
| Herbicides | | | |
| Incorporés au sol | • | | |
| Pré-émergence | • | | |
| Post-émergence | | • | |
| Fongicides | | • | |
| Insecticides | | • | |
| Fertilisant liquide | • | | |
| Dispersion | • | | |



Les buses systématiques offrent une excellente distribution du jet grand angle aplati. Ces buses sont excellentes pour réduire la dérive.

AIC TeeJet® (éventail plat à induction d'air)

L'embout AIC TeeJet® (éventail plat à induction d'air) est une bonne buse universelle qui peut servir aux applications de contact et systématiques. La plage d'aspersion est de 110 degrés, avec des bords inclinés semblables à l'éventail plat standard. Cette buse produit de grosses gouttelettes remplies d'air avec un aspirateur d'air venturi. Les gouttes remplies d'air réduisent la dérive tout en offrant une bonne couverture de contact. Les buses à induction d'air peuvent fonctionner à des pressions d'aspersion élevées sans créer une dispersion excessive. Les buses AIC de recouvrement sont ultra-performants lorsque la pression dépasse 30 psi.

TurfJet grand angle plat

Le TurfJet est une buse grand angle de 130 degrés avec une plage éventail effilée. Le TurfJet est idéal pour les applications systématiques où l'objectif primordial est un bon recouvrement. Le TurfJet crée des gouttelettes très grosses et il contrôle bien la dérive. Le recouvrement est excellent à toutes les pressions.



BUSES DE CONTACT

TOUTES RAMPES

| | EXCELLENTE | TRÈS BONNE | BONNE |
|---------------------|------------|------------|-------|
| Herbicides | | | |
| Incorporés au sol | | | |
| Pré-émergence | | | |
| Post-émergence | • | | • |
| Fongicides | • | | • |
| Insecticides | • | | • |
| Fertilisant liquide | | • | • |
| Dispersion | | | • |



Les embouts de contact offrent une excellente distribution du jet dans une vaste gamme de pression. Ces buses permettent une meilleure couverture à des pressions plus élevées.

Gicleur Toro double turbo à induction d'air exclusif, dans les dimensions 0,8, 1,0 et 1,5.



TwinJet® turbo à induction d'air®

Le TwinJet turbo à induction d'air® est une buse de style induction d'air comprenant deux plages d'aspersion indépendantes à 110 degrés. Une plage d'aspersion est dirigée vers l'avant sur une ligne verticale et la seconde est dirigée vers l'arrière sur une ligne verticale. Cette buse crée des gouttelettes moyennes et grosses. Elle convient parfaitement aux applications de contact où il faut contrôler la dérive. Les deux plages d'aspersion indépendantes améliorent la couverture de contact en aspergeant le gazon de deux angles différents.

XRC TeeJet® éventail plat

L'embout XRC éventail plat standard offre une plage d'aspersion inclinée à 110 degrés et produit des gouttelettes moyennes et fines. En raison des gouttelettes relativement petites, le XRC éventail plat standard convient particulièrement aux applications de contact où il n'est pas nécessaire de contrôler la dispersion.

| | PRODUITS DE CONTACT | PRODUITS SYSTEMIQUES | CONTROLE DE LA DERIVE |
|------------------|---------------------|----------------------|-----------------------|
| AIC | BONNE | EXCELLENTE | EXCELLENTE |
| Turbo TwinJet AI | EXCELLENTE | BONNE | BONNE |
| TurfJet | MÉDIOCRE | EXCELLENTE | EXCELLENTE |
| XRC | EXCELLENTE | BONNE | MÉDIOCRE |



Crépine de pointe

4 SÉLECTIONNEZ LE FILTRE DU CONDUIT D'ASPIRATION PRINCIPAL DESIRÉ

| Description | Grille 30 | Grille 50 | Grille 80 |
|---------------------|-----------|-----------|-----------|
| Numéro de référence | 100-6991 | 100-8642 | 100-6992 |

3

COMMANDEZ LES COUVRE-MOYEU, LES GARNITURES D'ÉTANCHEITÉ ET LES CREPINES DE POINTE ADEQUATS

| | Couvre-moyeu | Garniture d'étanchéité | † Crépine dépointée |
|------------------|--------------|------------------------|----------------------|
| AIC | 120-0699 | 40998 | 120-0698 ou 120-0699 |
| AI Turbo TwinJet | 120-8570 | 40998 | 120-0698 ou 120-0699 |
| TurfJet | 95-9186 | 40998 | 120-0698 ou 120-0699 |
| XRC | Inclus | 40998 | 120-0698 ou 120-0699 |

† Les garnitures d'étanchéité sont incluses avec les buses/couvre-moyeu. Si nécessaire, commandez des garnitures supplémentaires.

2

Guide de sélection des buses

N'OUBLIEZ PAS D'INSTALLER LES TROIS BUSES sur la tourelle pour permettre une diversité d'applications.

Guide de sélection des buses pour pulvérisateur Multi Pro®

| Code couteur | Options de buses | Réf. Toro | Pulvérisation Pression in PSI | Capacité 1 Buse in GPM | Débit oz par min | Gallons par acre - Espacement des buses de 50,8 cm | | | | | | | | | | Gallons par 1000 pi ² - Espacement des buses de 50,8 cm | | | | | | |
|---------------------|------------------------|-----------|-------------------------------|------------------------|------------------|--|---------|-------|---------|-------|---------|-------|---------|-------|---------|--|---------|-------|---------|-------|---------|-------|
| | | | | | | 3 mph | 3,5 mph | 4 mph | 4,5 mph | 5 mph | 5,5 mph | 6 mph | 6,5 mph | 7 mph | 2,5 mph | 3 mph | 3,5 mph | 4 mph | 4,5 mph | 5 mph | 5,5 mph | 6 mph |
| Rouge 0,4 gpm* | AIC | 120-0701 | 20 | 0,28 | 36 | 27,7 | 23,8 | 20,8 | 18,5 | 16,6 | 15,1 | 13,9 | 12,8 | 11,9 | 0,76 | 0,63 | 0,54 | 0,48 | 0,42 | 0,38 | 0,35 | 0,32 |
| | TwinJet Turbo AI** | 120-0708 | 30 | 0,35 | 45 | 34,7 | 29,7 | 26,0 | 23,1 | 20,8 | 18,9 | 17,3 | 16,0 | 14,9 | 0,95 | 0,79 | 0,68 | 0,60 | 0,53 | 0,48 | 0,43 | 0,40 |
| | TurfJet** | 95-9222 | 40 | 0,40 | 51 | 39,6 | 33,9 | 29,7 | 26,4 | 23,8 | 21,6 | 19,8 | 18,3 | 17,0 | 1,09 | 0,91 | 0,78 | 0,68 | 0,60 | 0,54 | 0,49 | 0,45 |
| | XRC | 117-5834 | 50 | 0,45 | 58 | 44,6 | 38,2 | 33,4 | 29,7 | 26,7 | 24,3 | 22,3 | 20,6 | 19,1 | 1,22 | 1,02 | 0,87 | 0,77 | 0,68 | 0,61 | 0,56 | 0,51 |
| | Crépine de pointe - 50 | 120-0699 | 60 | 0,49 | 63 | 48,5 | 41,6 | 36,4 | 32,3 | 29,1 | 26,5 | 24,3 | 22,4 | 20,8 | 1,33 | 1,11 | 0,95 | 0,83 | 0,74 | 0,67 | 0,61 | 0,56 |
| Brun 0,5 gpm* | AIC | 120-0702 | 20 | 0,35 | 45 | 34,7 | 29,7 | 26,0 | 23,1 | 20,8 | 18,9 | 17,3 | 16,0 | 14,9 | 0,95 | 0,79 | 0,68 | 0,60 | 0,53 | 0,48 | 0,43 | 0,40 |
| | TwinJet Turbo AI** | 120-0709 | 30 | 0,43 | 55 | 42,6 | 36,5 | 31,9 | 28,4 | 25,5 | 23,2 | 21,3 | 19,7 | 18,2 | 1,17 | 0,97 | 0,84 | 0,73 | 0,65 | 0,58 | 0,53 | 0,49 |
| | TurfJet** | 95-9223 | 40 | 0,50 | 64 | 49,5 | 42,4 | 37,1 | 33,0 | 29,7 | 27,0 | 24,8 | 22,9 | 21,2 | 1,36 | 1,13 | 0,97 | 0,85 | 0,76 | 0,68 | 0,62 | 0,57 |
| | XRC | 117-5835 | 50 | 0,56 | 72 | 55,4 | 47,5 | 41,6 | 37,0 | 33,3 | 30,2 | 27,7 | 25,6 | 23,8 | 1,52 | 1,27 | 1,09 | 0,95 | 0,85 | 0,76 | 0,69 | 0,63 |
| | Crépine de pointe - 50 | 120-0699 | 60 | 0,61 | 78 | 60,4 | 51,8 | 45,3 | 40,3 | 36,2 | 32,9 | 30,2 | 27,9 | 25,9 | 1,66 | 1,38 | 1,19 | 1,04 | 0,92 | 0,83 | 0,75 | 0,69 |
| Gris 0,6 gpm* | AIC | 120-0703 | 20 | 0,42 | 54 | 41,6 | 35,6 | 31,2 | 27,7 | 25,0 | 22,7 | 20,8 | 19,2 | 17,8 | 1,14 | 0,95 | 0,82 | 0,71 | 0,63 | 0,57 | 0,52 | 0,48 |
| | TwinJet Turbo AI** | 120-0710 | 30 | 0,52 | 67 | 51,5 | 44,1 | 38,6 | 34,3 | 30,9 | 28,1 | 25,7 | 23,8 | 22,1 | 1,41 | 1,18 | 1,01 | 0,88 | 0,79 | 0,71 | 0,64 | 0,59 |
| | TurfJet** | 95-9224 | 40 | 0,60 | 77 | 59,4 | 50,9 | 44,6 | 39,6 | 35,6 | 32,4 | 29,7 | 27,4 | 25,5 | 1,63 | 1,36 | 1,17 | 1,02 | 0,91 | 0,82 | 0,74 | 0,68 |
| | XRC | 117-5836 | 50 | 0,67 | 86 | 66,3 | 56,9 | 49,8 | 44,2 | 39,8 | 36,2 | 33,2 | 30,6 | 28,4 | 1,82 | 1,52 | 1,30 | 1,14 | 1,01 | 0,91 | 0,83 | 0,76 |
| | Crépine de pointe - 50 | 120-0699 | 60 | 0,73 | 93 | 72,3 | 62,0 | 54,2 | 48,2 | 43,4 | 39,4 | 36,1 | 33,4 | 31,0 | 1,99 | 1,65 | 1,42 | 1,24 | 1,10 | 0,99 | 0,90 | 0,83 |
| Blanche 0,8 gpm* | AIC | 120-0704 | 20 | 0,57 | 73 | 56,4 | 48,4 | 42,3 | 37,6 | 33,9 | 30,8 | 28,2 | 26,0 | 24,2 | 1,55 | 1,29 | 1,11 | 0,97 | 0,86 | 0,78 | 0,70 | 0,65 |
| | TwinJet Turbo AI** | 120-0711 | 30 | 0,69 | 88 | 68,3 | 58,6 | 51,2 | 45,5 | 41,0 | 37,3 | 34,2 | 31,5 | 29,3 | 1,88 | 1,56 | 1,34 | 1,17 | 1,04 | 0,94 | 0,85 | 0,78 |
| | TurfJet** | 95-9225 | 40 | 0,80 | 102 | 79,2 | 67,9 | 59,4 | 52,8 | 47,5 | 43,2 | 39,6 | 36,6 | 33,9 | 2,18 | 1,81 | 1,55 | 1,36 | 1,21 | 1,09 | 0,99 | 0,91 |
| | XRC | 117-5837 | 50 | 0,89 | 114 | 88,1 | 75,5 | 66,1 | 58,7 | 52,9 | 48,1 | 44,1 | 40,7 | 37,8 | 2,42 | 2,02 | 1,73 | 1,51 | 1,34 | 1,21 | 1,10 | 1,01 |
| | Crépine de pointe - 50 | 120-0699 | 60 | 0,98 | 125 | 97,0 | 83,2 | 72,8 | 64,7 | 58,2 | 52,9 | 48,5 | 44,8 | 41,6 | 2,67 | 2,22 | 1,90 | 1,67 | 1,48 | 1,33 | 1,21 | 1,11 |
| Bleu 1,0 gpm* | AIC | 120-0705 | 20 | 0,71 | 91 | 70,3 | 60,3 | 52,7 | 46,9 | 42,2 | 38,3 | 35,2 | 32,4 | 30,1 | 1,93 | 1,61 | 1,38 | 1,21 | 1,07 | 0,97 | 0,88 | 0,80 |
| | TwinJet Turbo AI** | 120-0712 | 30 | 0,87 | 111 | 86,1 | 73,8 | 64,6 | 57,4 | 51,7 | 47,0 | 43,1 | 39,8 | 36,9 | 2,37 | 1,97 | 1,69 | 1,48 | 1,31 | 1,18 | 1,08 | 0,99 |
| | TurfJet** | 95-9188 | 40 | 1,00 | 128 | 99,0 | 84,9 | 74,3 | 66,0 | 59,4 | 54,0 | 49,5 | 45,7 | 42,4 | 2,72 | 2,27 | 1,94 | 1,70 | 1,51 | 1,36 | 1,24 | 1,13 |
| | XRC | 117-5838 | 50 | 1,12 | 143 | 110,9 | 95,0 | 83,2 | 73,9 | 66,5 | 60,5 | 55,4 | 51,2 | 47,5 | 3,05 | 2,54 | 2,18 | 1,90 | 1,69 | 1,52 | 1,38 | 1,27 |
| | Crépine de pointe - 50 | 120-0699 | 60 | 1,22 | 156 | 120,8 | 103,5 | 90,6 | 80,5 | 72,5 | 65,9 | 60,4 | 55,7 | 51,8 | 3,32 | 2,77 | 2,37 | 2,07 | 1,84 | 1,66 | 1,51 | 1,38 |
| Verte 1,5 gpm* | AIC | 120-0706 | 20 | 1,06 | 136 | 104,9 | 90,0 | 78,7 | 70,0 | 63,0 | 57,2 | 52,5 | 48,4 | 45,0 | 2,88 | 2,40 | 2,06 | 1,80 | 1,60 | 1,44 | 1,31 | 1,20 |
| | TwinJet Turbo AI** | 120-0713 | 30 | 1,30 | 166 | 128,7 | 110,3 | 96,5 | 85,8 | 77,2 | 70,2 | 64,4 | 59,4 | 55,2 | 3,54 | 2,95 | 2,53 | 2,21 | 1,96 | 1,77 | 1,61 | 1,47 |
| | TurfJet** | 95-9226 | 40 | 1,50 | 192 | 148,5 | 127,3 | 111,4 | 99,0 | 89,1 | 81,0 | 74,3 | 68,5 | 63,6 | 4,08 | 3,40 | 2,91 | 2,55 | 2,27 | 2,04 | 1,85 | 1,70 |
| | XRC | 117-5839 | 50 | 1,68 | 215 | 166,3 | 142,6 | 124,7 | 110,9 | 99,8 | 90,7 | 83,2 | 76,8 | 71,3 | 4,57 | 3,81 | 3,26 | 2,86 | 2,54 | 2,28 | 2,08 | 1,90 |
| | Crépine de pointe - 50 | 120-0699 | 60 | 1,84 | 236 | 182,2 | 156,1 | 136,6 | 121,4 | 109,3 | 99,4 | 91,1 | 84,1 | 78,1 | 5,00 | 4,17 | 3,57 | 3,13 | 2,78 | 2,50 | 2,27 | 2,09 |
| Verte 1,5 gpm* | AIC | 120-0706 | 20 | 1,98 | 253 | 196,0 | 168,0 | 147,0 | 130,7 | 117,6 | 106,9 | 98,0 | 90,5 | 84,0 | 5,39 | 4,49 | 3,85 | 3,37 | 2,99 | 2,69 | 2,45 | 2,24 |

2 Guide de sélection des buses

Guide de sélection des buses pour pulvérisateur Multi Pro

| Code Couleur | Options de buses | Réf. Toro | Pulvérisation Pression | Débit en l/min Bar | Litres par hectare – Espacement de 50 cm | | | | | | | | | |
|---------------------|------------------------|-----------|------------------------|--------------------|--|--------|--------|--------|--------|--------|---------|---------|---------|---|
| | | | | | 4 km/h | 5 km/h | 6 km/h | 7 km/h | 8 km/h | 9 km/h | 10 km/h | 12 km/h | 14 km/h | |
| Rouge 0,4 gpm* | AIC | 120-0701 | 1,0 | 0,91 | 273 | 218 | 182 | 156 | 137 | 121 | 109 | 91,0 | 78,0 | Grade 80 100-6992 |
| | TwinJet Turbo AI** | 120-0708 | 1,5 | 1,12 | 336 | 269 | 224 | 192 | 168 | 149 | 134 | 112 | 96,0 | |
| | TurfJet** | 95-9222 | 2,0 | 1,29 | 387 | 310 | 258 | 221 | 194 | 172 | 155 | 129 | 111 | |
| | XRC | 117-5834 | 3,0 | 1,58 | 474 | 379 | 316 | 271 | 237 | 211 | 190 | 158 | 135 | |
| | Crépine de pointe - 50 | 120-0699 | 4,0 | 1,82 | 546 | 437 | 364 | 312 | 273 | 243 | 218 | 182 | 156 | |
| | | | 5,0 | 2,04 | 612 | 490 | 408 | 350 | 306 | 272 | 245 | 204 | 175 | |
| Brune 0,5 gpm* | AIC | 120-0702 | 1,0 | 1,14 | 342 | 274 | 228 | 195 | 171 | 152 | 137 | 114 | 97,7 | Grade 50 100-8642 (Équipements standard) |
| | TwinJet Turbo AI** | 120-0709 | 1,5 | 1,39 | 417 | 334 | 278 | 238 | 209 | 185 | 167 | 139 | 119 | |
| | TurfJet** | 95-9223 | 2,0 | 1,61 | 483 | 386 | 322 | 276 | 242 | 215 | 193 | 161 | 138 | |
| | XRC | 117-5835 | 3,0 | 1,97 | 591 | 473 | 394 | 338 | 296 | 263 | 236 | 197 | 169 | |
| | Crépine de pointe - 50 | 120-0699 | 4,0 | 2,27 | 681 | 545 | 454 | 389 | 341 | 303 | 272 | 227 | 195 | |
| | | | 5,0 | 2,54 | 762 | 610 | 508 | 435 | 381 | 339 | 305 | 254 | 218 | |
| Gris 0,6 gpm* | AIC | 120-0703 | 1,0 | 1,37 | 411 | 329 | 274 | 235 | 206 | 183 | 164 | 137 | 117 | Grade 30 100-6991 |
| | TwinJet Turbo AI** | 120-0710 | 1,5 | 1,68 | 504 | 403 | 336 | 288 | 252 | 224 | 202 | 168 | 144 | |
| | TurfJet** | 95-9224 | 2,0 | 1,94 | 582 | 466 | 388 | 333 | 291 | 259 | 233 | 194 | 166 | |
| | XRC | 117-5836 | 3,0 | 2,37 | 711 | 569 | 474 | 406 | 356 | 316 | 284 | 237 | 203 | |
| | Crépine de pointe - 50 | 120-0699 | 4,0 | 2,74 | 822 | 658 | 548 | 470 | 411 | 365 | 329 | 274 | 235 | |
| | | | 5,0 | 3,06 | 918 | 734 | 612 | 525 | 459 | 408 | 367 | 306 | 262 | |
| Blanche 0,8 gpm* | AIC | 120-0704 | 1,0 | 1,82 | 546 | 437 | 364 | 312 | 273 | 243 | 218 | 182 | 156 | |
| | TwinJet Turbo AI | 120-0711 | 1,5 | 2,23 | 669 | 535 | 446 | 382 | 335 | 297 | 268 | 223 | 191 | |
| | TurfJet** | 95-9225 | 2,0 | 2,58 | 774 | 619 | 516 | 442 | 387 | 344 | 310 | 258 | 221 | |
| | XRC | 117-5837 | 3,0 | 3,16 | 948 | 758 | 632 | 542 | 474 | 421 | 379 | 316 | 271 | |
| | Crépine de pointe - 50 | 120-0699 | 4,0 | 3,65 | 1095 | 876 | 730 | 626 | 548 | 487 | 438 | 365 | 313 | |
| | | | 5,0 | 4,08 | 1224 | 979 | 816 | 699 | 612 | 544 | 490 | 408 | 350 | |
| Bleu 1,0 gpm* | AIC | 120-0705 | 1,0 | 2,28 | 684 | 547 | 456 | 391 | 342 | 304 | 274 | 228 | 195 | |
| | TwinJet Turbo AI | 120-0712 | 1,5 | 2,79 | 837 | 670 | 558 | 478 | 419 | 372 | 335 | 279 | 239 | |
| | TurfJet** | 95-9188 | 2,0 | 3,23 | 969 | 775 | 646 | 554 | 485 | 431 | 388 | 323 | 277 | |
| | XRC | 117-5838 | 3,0 | 3,95 | 1185 | 948 | 790 | 677 | 593 | 527 | 474 | 395 | 339 | |
| | Crépine de pointe - 50 | 120-0699 | 4,0 | 4,56 | 1368 | 1094 | 912 | 782 | 684 | 608 | 547 | 456 | 391 | |
| | | | 5,0 | 5,10 | 1530 | 1224 | 1020 | 874 | 765 | 680 | 612 | 510 | 437 | |
| Verte 1,5 gpm* | AIC | 120-0706 | 1,0 | 3,42 | 1026 | 821 | 684 | 586 | 513 | 456 | 410 | 342 | 293 | |
| | TwinJet Turbo AI | 120-0713 | 1,5 | 4,19 | 1257 | 1006 | 838 | 718 | 629 | 559 | 503 | 419 | 359 | |
| | TurfJet** | 95-9226 | 2,0 | 4,83 | 1449 | 1159 | 966 | 828 | 725 | 644 | 580 | 483 | 414 | |
| | XRC | 117-5839 | 3,0 | 5,92 | 1776 | 1421 | 1184 | 1015 | 888 | 789 | 710 | 592 | 507 | |
| | Crépine de pointe - 50 | 120-0699 | 4,0 | 6,84 | 2052 | 1642 | 1368 | 1173 | 1026 | 912 | 821 | 684 | 586 | |
| | | | 5,0 | 7,64 | 2292 | 1834 | 1528 | 1310 | 1146 | 1019 | 917 | 764 | 655 | |

*Réglage étal. vanne recommandé dans Pro Control/XP : 46 pour les buses 0,2 gpm et 0,4 gpm. Utilisez 23 pour 0,5 gpm et plus.

** Les embouts TurfJet et TwinJet Air ne sont pas compatibles avec le carénage de la rampe du réducteur de dispersion Toro. Débits d'application indiqués uniquement pour sélectionner les embouts. Vérifiez le débit réel avant de pulvériser. Les vitesses sont données à titre de référence uniquement. Limitez toujours la vitesse pour garantir la sécurité en fonction des conditions d'utilisation.

TeeJet et TwinJet sont des marques déposées de Spraying Systems Co.

GUIDE DE RÉFÉRENCE RAPIDE

PNEUS

Greensmaster® – Autotractées

| Équipement | Description | Filetage | Domaines d'utilisation | N° de Pièce |
|-----------------------------------|--------------------------|-----------|------------------------|-------------|
| Kit roues de transport | PNEU (12X3.25-6) 4 PLIS | Bloc | - | 65-7940 |
| Remorque TransPro 80 / 100 | PNEU (20X10.00-8) 4 PLIS | Turf Mate | - | 99-4506 |

Greensmaster® – Autoportées

| Équipement | Description | Filetage | Domaines d'utilisation | N° de Pièce |
|--|--------------------------|----------------|------------------------|-------------|
| Greensmaster 300 | PNEU (18X9.50-8) 2 PLIS | Lisses | Avant et arrière | 28-3680 |
| Greensmaster 3000 | PNEU (18X9.50-8) 2 PLIS | Lisses | Avant et arrière | 28-3680 |
| | PNEU (18X8.50-8) 4 PLIS | Traction gazon | Avant et arrière | 119-3516 |
| Greensmaster 3000D | PNEU (18X9.50-8) 2 PLIS | Lisses | Avant et arrière | 28-3680 |
| | PNEU (18X8.50-8) 4 PLIS | Traction gazon | Avant et arrière | 119-3516 |
| | PNEU (19X10.50-8) 2 PLIS | Déplacement | Avant et arrière | 70-8500 |
| Greensmaster 3050/ 3100/ 3150/ 3200 | PNEU (18X9.50-8) 2 PLIS | Lisses | Avant et arrière | 28-3680 |
| | PNEU (18X8.50-8) 4 PLIS | Traction gazon | Avant et arrière | 119-3516 |
| Greensmaster 3200D | PNEU (18X9.50-8) 2 PLIS | Lisses | Avant et arrière | 28-3680 |
| Greensmaster 3250D | PNEU (19X10.50-8) 2 PLIS | Déplacement | Avant et arrière | 70-8500 |
| | PNEU (20X10.80) 4 PLIS | Turf Mate | Avant et arrière | 99-4506 |
| Greensmaster 3300 / 3400 | PNEU (19X10.50) 4 PLIS | Lisses | Avant et arrière | 120-2783 |

Reelmaster®

| Équipement | Description | Filetage | Domaines d'utilisation | N° de Pièce |
|---|--|----------------|------------------------|-----------------------|
| Reelmaster 216/216D | PNEU (18X8.50-8) 4 PLIS | Traction gazon | Avant | 119-3516 |
| | PNEU (18X6.50-8) 4 PLIS (2 RM) | Traction gazon | Arrière | 231-122 |
| Reelmaster 2000D/2300D/2600D | PNEU (20X10.00-8) 4 PLIS | Turf Mate | Avant et arrière | 99-4506 |
| Reelmaster 3100D | PNEU (20 X12.00-10) 4 PLIS | Gazon R/S | Avant | 117-5125 |
| | PNEU (20X10.00-10) 4 PLIS | Gazon R/S | Avant et arrière | 115-1572 |
| Reelmaster 3100D (2010 – actuel) | PNEU (20X12.00-10) 4 PLIS | Traction gazon | Avant | 117-5125 |
| | PNEU (20X10.00-10) 4 PLIS | Traction gazon | Arrière | 115-1572 |
| Reelmaster 223D | PNEU (26X12.00-12) 4 PLIS | Traction gazon | Avant | 231-134 |
| Reelmaster 5100D/5300D | PNEU (26X12.00-12) 4 PLIS | Traction gazon | Avant | 231-134 |
| Reelmaster 5200D/5400D | PNEU (26X12.00-12) 4 PLIS | Traction gazon | Avant | 231-134 |
| | PNEU (26,5X14.00-12) 2 PLIS | Ultra gazon | Avant | 117-5196 |
| | PNEU (20X10.00-10) 6 PLIS | Traction gazon | Arrière | 86-5910 |
| Reelmaster 5500D | PNEU (26,5X14.00-12) 2 PLIS | Ultra gazon | Avant | 117-5196 |
| | PNEU (20X10.00-10) 6 PLIS | Traction gazon | Arrière | 86-5910 |
| Reelmaster 5210 | PNEU (24X13.00-12) 6 PLIS (2006-MI-2008) | Ultra gazon | Avant | 110-5132 |
| | PNEU (24X13.00-12) 4 PLIS (MI-2008 ET APRÈS) | Ultra gazon | Avant | 95-2638 |
| | PNEU (20X10.00-10) 6 PLIS (2006) | Traction gazon | Arrière | 86-5910 |
| | PNEU (20X10.00-10) 4 PLIS (2007 ET APRÈS) | Gazon R/S | Arrière | 115-1572 |
| Reelmaster 5010-H/5410/5510/5610 | PNEU (26,5X14.00-12) 2 PLIS | Ultra gazon | Avant | 117-5196 |
| | PNEU (20X12.00-10) 4 PLIS | Gazon R/S | Arrière | 117-5125 |
| | PNEU (20X10.00-12) 4 PLIS | Lisses | Arrière | 127-2796 [†] |
| | PNEU (26,5X12.00-14) 4 PLIS | Lisses | Avant | 133-2940 [†] |
| Reelmaster 6500D/6700D | PNEU (29X14.00-15) 6 PLIS | Ultra gazon | Avant | 95-3465 |
| | PNEU (29X14.00-15) 6 PLIS | Ultra gazon | Avant | 95-3465 |
| | PNEU (20X10.00-10) 6 PLIS | Traction gazon | Arrière | 86-5910 |
| Reelmaster 450D/4500D | PNEU (31X13.50-15) 4 PLIS | Traction gazon | Avant | 63-4480 |
| | PNEU (23X10.50-12) 6 PLIS | Traction gazon | Arrière | 69-9880 |
| Reelmaster 335D | PNEU (23X10.50-12) 6 PLIS | Traction gazon | Avant | 69-9880 |
| | PNEU (20X8.00-10) 6 PLIS | Traction gazon | Arrière | 74-5560 |
| Reelmaster 3500D | PNEU (26X12.00-12) 8 PLIS | Traction gazon | Avant | 86-5900 |
| | PNEU (20X10.00-10) 6 PLIS | Traction gazon | Arrière | 86-5910 |
| Reelmaster 3550D/3555/3575 | PNEU (22X12.00-12) 4 PLIS | Lisses | Avant et arrière | 120-2114 |
| | PNEU (22X12.00-12) 4 PLIS | Traction gazon | Avant et arrière | 121-7924 |
| Reelmaster 4000D | PNEU (31X13.50-15) 4 PLIS | Traction gazon | Avant | 63-4480 |
| | PNEU (23X10.50-12) 6 PLIS | Traction gazon | Arrière | 69-9880 |
| Reelmaster 7000D | PNEU (20X12.00-10) 4 PLIS | Traction gazon | Arrière | 117-5125 |
| | PNEU (31X13.50-15) 4 PLIS | Traction gazon | Avant | 63-4480 |

[†]Recommandé pour des surfaces gazonnées plates

Tondeuse à plateaux de coupe multiples

| Équipement | Description | Filetage | Domaines d'utilisation | N° de Pièce |
|--------------------------------------|-------------------------------------|----------|------------------------|-------------|
| Cadre de transport Reelmaster | PNEU (11-15) 6 PLIS | Strié | - | 56-7960 |
| Cylindre Reelmaster | PNEU (16X4.00-12) SEMI-PNEUMATIQUE | Chevron | - | 12-9390 |
| | PNEU (16X4.80-8) 2 PLIS PNEUMATIQUE | Goujon | - | 231-3 |
| | PNEU (18X4.00-12) SEMI-PNEUMATIQUE | Chevron | - | 51-2550 |

Groundsmaster®

| Équipement | Description | Filetage | Domaines d'utilisation | N° de Pièce |
|---|---|-------------------------------------|------------------------|-------------|
| Groundsmaster 52/62/220 | PNEU (20X8.00-10) 4 PLIS | Traction gazon | Avant | 231-103 |
| Groundsmaster 220D | PNEU (23X8.50-12) 4 PLIS | Traction gazon | Avant | 231-101 |
| | PNEU (23X10.50-12) 4 PLIS-OPTION ROUE LARGE | Turf Saver | Avant | 231-95 |
| | PNEU (16X6.50-8) 4 PLIS STRIÉ (2 RM) | Strié | Arrière | 231-105 |
| Groundsmaster 223D | PNEU (23X8.50-12) 4 PLIS (STANDARD) | Traction gazon | Avant | 231-101 |
| | PNEU (23X10.50-12) 4 PLIS-OPTION ROUE LARGE | Turf Saver | Avant | 231-95* |
| | PNEU (23X10.50-12) 6 PLIS-OPTION ROUE LARGE | Traction gazon | Avant | 69-9880* |
| | PNEU (16X6.50-8) 4 PLIS STRIÉ (2 RM) | Strié | Arrière | 231-105 |
| | PNEU (18X6.50-8) 4 PLIS (4 RM) | Traction gazon | Arrière | 231-122 |
| Groundsmaster 224/225 | PNEU (23X8.50-12) 4 PLIS (224 STANDARD) | Traction gazon | Avant | 231-101 |
| | PNEU (23X8.50-12) 4 PLIS (225 STANDARD) | Traction gazon | Avant | 95-3348 |
| | PNEU (23X10.50-12) 4 PLIS-OPTION ROUE LARGE | Turf Saver | Avant | 231-95* |
| | PNEU (23X10.50-12) 6 PLIS-OPTION ROUE LARGE | Traction gazon | Avant | 69-9880* |
| | PNEU (16X6.50-8) 4 PLIS | Strié | Arrière | 231-105 |
| Groundsmaster 228D | PNEU (23X8.50-12) 4 PLIS (STANDARD) | Traction gazon | Avant | 95-3348 |
| | PNEU (23X8.50-12) 6 PLIS | Traction gazon | Avant | 231-138 |
| | PNEU (16X6.50-8) 4 PLIS (2 RM) | Strié | Arrière | 231-105 |
| | PNEU (18X6.50-8) 4 PLIS (4 RM) | Traction gazon | Arrière | 231-122 |
| | Groundsmaster 322D /325D | PNEU (23X8.50-12) 4 PLIS (STANDARD) | Traction gazon | Avant |
| PNEU (23X8.50-12) 6 PLIS | | Traction gazon | Avant | 231-138 |
| PNEU (23X10.50-12) 4 PLIS-OPTION ROUE LARGE | | Turf Saver | Avant | 231-95* |
| PNEU (23X10.50-12) 6 PLIS-OPTION ROUE LARGE | | Traction gazon | Avant | 69-9880* |
| PNEU (16X6.50-8) 4 PLIS STRIÉ (2 RM) | | Strié | Arrière | 231-105 |
| PNEU (18X6.50-8) 4 PLIS (4 RM) | | Traction gazon | Arrière | 231-122 |
| Groundsmaster 327 | PNEU (23X8.50-12) 4 PLIS (STANDARD) | Traction gazon | Avant | 231-101 |
| | PNEU (23X10.50-12) 4 PLIS-OPTION ROUE LARGE | Turf Saver | Avant | 231-95* |
| | PNEU (23X10.50-12) 6 PLIS-OPTION ROUE LARGE | Traction gazon | Avant | 69-9880* |
| | PNEU (16X6.50-8) 4 PLIS | Strié | Arrière | 231-105 |
| Groundsmaster 328D | PNEU (23X8.50-12) 4 PLIS (STANDARD) | Traction gazon | Avant | 95-3348 |
| | PNEU (23X10.50-12) 4 PLIS-OPTION ROUE LARGE | Turf Saver | Avant | 231-95* |
| | PNEU (23X10.50-12) 6 PLIS-OPTION ROUE LARGE | Traction gazon | Avant | 69-9880* |
| | PNEU (16X6.50-8) 4 PLIS (2 RM) | Strié | Arrière | 231-105 |
| | PNEU (18X6.50-8) 4 PLIS (4 RM) | Traction gazon | Arrière | 231-122 |
| Groundsmaster 345 | PNEU (23X8.50-12) 4 PLIS (STANDARD) | Traction gazon | Avant | 95-3348 |
| | PNEU (23X10.50-12) 4 PLIS-OPTION ROUE LARGE | Turf Saver | Avant | 231-95* |
| | PNEU (23X10.50-12) 6 PLIS-OPTION ROUE LARGE | Traction gazon | Avant | 69-9880* |
| | PNEU (16X6.50-8) 4 PLIS | Strié | Arrière | 231-105 |
| Groundsmaster 360 | PNEU (23X10.50-12) 6 PLIS | Gazon | Avant et arrière | 121-9072 |
| Groundsmaster 455D | PNEU (26X12.00-12) 8 PLIS | Traction gazon | Avant | 86-5900 |
| | PNEU (26X12.00-12) 6 PLIS | Multi-gazon C/S | Avant | 99-5434 |
| | PNEU (20X10.00-10) 6 PLIS | Traction gazon | Arrière | 86-5910 |
| | PNEU (20X10.00-10) 6 PLIS | Multi-gazon C/S | Arrière | 94-5236 |
| Groundsmaster 580D | PNEU (31X13.50-15) 8 PLIS (STANDARD) | Traction gazon | Avant | 69-9800 |
| | PNEU (23X10.50-12) 6 PLIS | Traction gazon | Arrière | 69-9880 |
| Groundsmaster 3000 3000D | PNEU (25X10.50-15) 6 PLIS | Gazon R/S | Avant | 93-5431 |
| | PNEU (26,5X14.00-12) 2 PLIS-OPTION ROUE LARGE | Ultra gazon | Avant | 117-5196 |
| | PNEU (24X13.00-12) 4 PLIS | Ultra gazon | Avant | 95-2638 |
| | PNEU (20X8.00-10) 6 PLIS | Traction gazon | Arrière | 74-5560 |
| | PNEU (18X8.50-10) 4 PLIS | Multi-gazon C/S | Arrière | 95-2625 |
| Groundsmaster 3500D/3505D | PNEU (20X12.00-10) 4 PLIS | Gazon R/S | Avant | 117-5125 |
| | PNEU (20X10.00-10) 4 PLIS | Gazon R/S | Arrière | 115-1572 |

*Ne pas utiliser avec le plateau de coupe à éjection arrière de 183 cm (72")

GUIDE DE RÉFÉRENCE RAPIDE

PNEUS

Groundsmaster® – suite

| Équipement | Description | Filetage | Domaines d'utilisation | N° de Pièce |
|--------------------------------------|---|-----------------|------------------------|-------------|
| Groundsmaster 3280D | PNEU (23X9.50-12) 4 PLIS | Multi-gazon C/S | Avant | 117-0823 |
| | PNEU (23X10.50-12) 4 PLIS - OPTION ROUE LARGE | Turf Saver | Avant | 231-95 |
| | PNEU (23X10.50-12) 6 PLIS - OPTION ROUE LARGE | Traction gazon | Avant | 69-9880 |
| | PNEU (16X6.50-8) 4 PLIS (2 RM) | Strié | Arrière | 231-105 |
| | PNEU (18X6.50-8) 4 PLIS (4 RM) | Traction gazon | Arrière | 231-122 |
| Groundsmaster 3320 | PNEU (23X9.50-12) 4 PLIS | Multi-gazon C/S | Avant | 117-0823 |
| | PNEU (23X10.50-12) 4 PLIS - OPTION ROUE LARGE | Turf Saver | Avant | 231-95 |
| | PNEU (23X10.50-12) 6 PLIS - OPTION ROUE LARGE | Traction gazon | Avant | 69-9880 |
| | PNEU (16X6.50-8) 4 PLIS | Strié | Arrière | 231-105 |
| Groundsmaster 4000D/4100D | PNEU (26X12.00-12) 6 PLIS | Multi-gazon C/S | Avant | 99-5434 |
| | PNEU (20X10.00-10) 6 PLIS | Multi-gazon C/S | Arrière | 94-5236 |
| | PNEU (26X12.00-12) 6 PLIS | Multi-gazon C/S | Avant | 119-8313 |
| | PNEU (26X12.00-12) 6 PLIS | Haute traction | Avant | 136-4442 |
| | PNEU (20X10.00-10) 6 PLIS | Haute traction | Arrière | 136-4440 |
| Groundsmaster 4300D | PNEU (26,5X14.00-12) 2 PLIS | Ultra gazon | Avant | 117-5196 |
| | PNEU (20X12.00-10) 4 PLIS | Gazon R/S | Arrière | 117-5125 |
| Groundsmaster 4500D/4700D | PNEU (29X14.00-15) 6 PLIS | Ultra gazon | Avant | 95-3465 |
| | PNEU (20X12.00-10) 4 PLIS | Gazon R/S | Arrière | 117-5125 |
| | PNEU (29X14.0-15) 6 PLIS | Gazon | Avant | 119-0023 |
| Groundsmaster 5900/5910 | PNEU (29X12.50-15) 10 PLIS | Multi-gazon C/S | Avant | 114-4861 |
| | PNEU (23X10.50-12) 6 PLIS | Multi-gazon C/S | Arrière | 121-9072 |
| Groundsmaster 7200/7210 | PNEU (24X12.00-12) 6 PLIS | Relief | Arrière | 103-6771 |

Aérateur

| Équipement | Description | Filetage | Domaines d'utilisation | N° de Pièce |
|---|--------------------------|----------------|------------------------|-------------|
| Hydroject 3000/3010 | PNEU (18X9.50-8) 2 PLIS | Lisses | Avant | 28-3680 |
| | PNEU (18X9.50-8) 2 PLIS | Lisses | Arrière | 28-3680 |
| Hydroject 4000 (attelage à flèche) | PNEU (16X6.50-8) 4 PLIS | Strié | - | 231-105 |
| Remorque Hydrotote | PNEU (15X6.00-6) 2 PLIS | Strié | - | 108-9955 |
| ProCore Aérateur 648 | PNEU (19X10.50-8) 2 PLIS | Déplacement | Avant | 70-8500 |
| | PNEU (19X10.50-8) 2 PLIS | Déplacement | Arrière | 70-8500 |
| ProCore Processor | | Traction gazon | - | 114-7741 |

Workman®

| Équipement | Description | Filetage | Domaines d'utilisation | N° de Pièce |
|---|--|-----------------|------------------------|-------------|
| Workman 1100 | PNEU (20X10.00-8) 4 PLIS (2001-2003) | Gazon | Avant | 99-7300 |
| | PNEU (22X9.50-10) 4 PLIS (2004-2005) | Gazon | Avant et arrière | 127-7435 |
| | PNEU (22,5X10.00-8) 4 PLIS (2001-2003) | Gazon R/S | Arrière | 108-7007 |
| Workman MD/MDE | PNEU (22X9.50-10) 4 PLIS | Gazon | Avant et arrière | 127-7435 |
| Workman 2100 | PNEU (22X9.50-10) 4 PLIS (2004-2005) | Gazon | Avant et arrière | 127-7435 |
| | PNEU (22,5X10.00-8) 4 PLIS (1999-2003) | Gazon R/S | Arrière | 108-7007 |
| Workman 2110 | PNEU (22X9.50-10) 4 PLIS | Gazon R/S | Avant | 104-7064 |
| | PNEU (24X12.00-10) 4 PLIS | Gazon R/S | Arrière | 131-6667 |
| | PNEU (24X12.00-10) 4 PLIS | Gazon R/S | Arrière | 131-6667 |
| | PNEU (22X9.50-10) 4 PLIS | Multi-gazon C/S | Avant et arrière | 127-7435 |
| | PNEU (22,5X10.00-8) 4 PLIS | Gazon R/S | Avant et arrière | 108-7007 |
| Workman GTX | PNEU (20X10.00-8) 4 PLIS | Gazon | Avant et arrière | 131-8318 |
| Workman MDX/MDX-D | PNEU (22X9.50-10) 4 PLIS | Gazon | Avant | 127-7435 |
| | PNEU (24X12.00-10) 4 PLIS | Gazon R/S | Arrière | 131-6667 |
| Séries Workman 3000 4000 | PNEU (20X10.00 -10) 4 PLIS | Strié | Avant | 94-5261 |
| | PNEU (20X10.00-10) 6 PLIS (4 RM) | Multi-gazon C/S | Avant | 94-5236 |
| | PNEU (20X10.00-10) 6 PLIS | Chevron | Avant | 112-3163 |
| | PNEU (23X10.50-12) 4 PLIS | Gazon R/S | Arrière | 87-3290 |
| | PNEU (24X13.00-12) 6 PLIS (1993-2001) | Chevron | Arrière | 110-5132 |

Workman® – suite

| Équipement | Description | Filetage | Domaines d'utilisation | N° de Pièce |
|--|---------------------------|-----------------|------------------------|-------------|
| Workman HD/HDX HDX-D/HDX-Auto | PNEU (20X9.00-12) 6 PLIS | Gazon | Avant | 131-6670 |
| | PNEU (24X12.00-12) 6 PLIS | Multi-gazon C/S | Arrière | 131-6673 |
| | PNEU (24X13.00-12) 6 PLIS | Ultra gazon | Arrière | 110-5132 |
| | PNEU (23X10.50-12) 4 PLIS | Dent de scie | Arrière | 99-1091 |
| Workman Rampe | PNEU (15X6.00-6) 2 PLIS | Strié | - | 108-9955 |
| Workmaster | PNEU (18X8.50-8) 4 PLIS | Strié | Avant | 119-6343 |
| | PNEU (23X8.50-12) 4 PLIS | Traction gazon | Arrière | 231-101 |

Multi Pro®

| Équipement | Description | Filetage | Domaines d'utilisation | N° de Pièce |
|---|-----------------------------|-------------|------------------------|-------------|
| Multi Pro 1100/1200/1250 | PNEU (18X9.50-8) 4 PLIS | Lisses | Avant | 110-5133 |
| | PNEU (18X9.50-8) 4 PLIS | Strié | Avant | 106-9691 |
| | PNEU (24X13.00-12) 6 PLIS | Ultra gazon | Arrière | 110-5132 |
| Multi Pro 1750 | Pneu (20X10.00-10) 4 Plis | Lisses | Avant | 120-7639 |
| | Pneu (24X13.00-12) 6 Plis | Gazon | Arrière | 110-5132 |
| Multi Pro 5200/5500/5600/5700D | PNEU (23X10.50-12) 4 PLIS | Gazon R/S | Avant | 87-3290 |
| | PNEU (26,5X14.00-12) 2 PLIS | Ultra gazon | Arrière | 117-5196 |
| Multi Pro 5800D | PNEU (23X10.50-12) 4 PLIS | Gazon | Avant | 119-6021 |
| | PNEU (26,5X14.00-12) 2 PLIS | Gazon | Arrière | 117-5196 |
| Enceinte de la rampe Multi Pro | PNEU (15X6.00-6) 2 PLIS | Strié | - | 108-9955 |

Équipements spéciaux pour gazon

| Équipement | Description | Filetage | Domaines d'utilisation | N° de Pièce |
|--------------------------------------|---------------------------|----------------|------------------------|-------------|
| Rake-O-Vac Sweeper | PNEU (11L-15SL) | Strié | - | 119-6225 |
| Turf Sweeper 4800 | PNEU (18X8.50-8) 4 PLIS | Strié | Avant | 119-6343 |
| | PNEU (18X9.50-8) 4 PLIS | Traction gazon | Arrière | 99-2996 |
| Souffleur de débris 800 | PNEU (20X10.00-8) 4 PLIS | Gazon R/S | - | 99-7300 |
| Souffleur de débris Pro Force | PNEU (18,2X8.50-8) 4 PLIS | Traction gazon | - | 119-3009 |
| Topdresser 2300 | PNEU (18X8.50-8) 4 PLIS | Strié | - | 119-6343 |
| Topdresser 2500 | PNEU (18X9.50-8) 4 PLIS | Multi-stries | - | 106-9691 |
| Pulvérisateur remorqué 300T | PNEU (29X14.00-15) 6 PLIS | Ultra gazon | - | 95-3465 |
| ProCore Processor | PNEU (18X9.50-8) 6 PLIS | Traction gazon | - | 114-7741 |

Sand Pro® / Infield Pro

| Équipement | Description | Filetage | Domaines d'utilisation | N° de Pièce |
|--|--------------------------|----------------|------------------------|-------------|
| Sand Pro | PNEU (22X11.00-8) 2 PLIS | À crampons | Avant et arrière | 85-8290 |
| Sand Pro 2000 | PNEU (22X11.00-8) 2 PLIS | À crampons | Avant et arrière | 85-8290 |
| Sand Pro 2020/3000/3020/5000/5020 | PNEU (22X11.00-8) 2 PLIS | À crampons | Avant et arrière | 85-8290 |
| | PNEU (22X11.00-8) 2 PLIS | Gazon R/S | Avant et arrière | 121-9072 |
| Sand/Infield Pro 3040/5040 | PNEU (22X11.00-8) 2 PLIS | À crampons | Avant et arrière | 85-8290 |
| | PNEU (22X11.00-8) 2 PLIS | Gazon R/S | Avant et arrière | 121-9072 |
| | PNEU (22X11.00-8) 2 PLIS | Lisses | Avant et arrière | 110-3364 |
| Sand Pro 2040Z | PNEU (16X7.50-8) 4 PLIS | Traction gazon | Avant | 125-6406 |
| | PNEU (25X9.00-12) 3 PLIS | Traction gazon | Arrière | 125-6465 |
| GreensPro® 1200 | PNEU (16X6.50-8) 4 PLIS | Gazon | - | 111-5755 |

GUIDE DE RÉFÉRENCE RAPIDE

ROULEAUX

Groundsmaster®

| Équipement | Description | N° de Pièce |
|------------------------------------|--|-------------|
| Groundsmaster | ENSEMBLE ROULEAU – UHMW* | 131-7800 |
| 3500D/3505D/4000D/ | KIT CONTREPOIDS – ROULEAU UHMW, UNITÉ DE COUPE 69 CM | 136-2881 |
| 4100D/4500D/4700D/ | KIT CONTREPOIDS – ROULEAU UHMW, UNITÉ DE COUPE 56 CM | 136-2915 |
| 5900D/5910/ 7200/ | ENSEMBLE DE ROULEAU | 136-2908 |
| 7210/360 | KIT DE ROULEAU AVEC SUPPORTS | 112-5291 |
| | ENSEMBLE ROULEAU (2007 ET ULTÉRIEUR) | 112-5265 |
| | ROULEAU DE PLATEAU CENTRAL | 93-4803 |
| | ROULEAU DE PLATEAU CENTRAL | 68-6710 |
| | ROULEAU EN PLASTIQUE (GM 4500D/4700D) | 105-9816 |
| | ROULEAU (GM 3500D/4300/4500D/4700D) | 104-1093 |
| | ROULEAU (GM 4000D/4100D/7200/7210) | 29-4820 |
| Groundsmaster Série 200/300 | ROULEAU ARRIÈRE | 36-1740 |
| | ROULEAU AVANT | 68-6710 |
| | ROULEAU AVANT (SÉRIE GM 300) | 31-0750 |
| | JAUGE DE ROUE (SÉRIE GM 300) | 93-4747 |

Greensmaster® – Autotractées

| Équipement | Description | Longueur (cm) | N° de Pièce |
|-------------------------|--|---------------|-------------|
| Greensmaster 800 | ENSEMBLE DE ROULEAU WIEHLE LARGE (GR 800) | 19,1 | 98-7264 |
| 1000/1600 | ENSEMBLE DE ROULEAU WIEHLE ÉTROIT (GR 800) | 19,1 | 99-6240 |
| 2000/2600 | ENSEMBLE DE ROULEAU WIEHLE LARGE – FONTE (GR 1000) | 56,5 | 71-1550 |
| | ENSEMBLE DE ROULEAU WIEHLE – ALUMINIUM (GR 1000) | 56,5 | 88-6790 |
| | ENSEMBLE DE ROULEAU WIEHLE – ÉCARTEMENT DE 5 MM (GR 1000/2000) | 56,5 | 99-6241 |
| | ENSEMBLE DE ROULEAU WIEHLE (GR 1600/2600) | 27,31 | 93-9039 |
| | ENSEMBLE DE ROULEAU EMBOUTI (GR 1000) | 56,5 | 52-3590 |
| | ENSEMBLE DE ROULEAU PLEIN (GR 1000) | 56,5 | 52-3170 |
| | ENSEMBLE DE ROULEAU PLEIN (GR 1600) | 27,31 | 95-0930 |
| | ENSEMBLE DE ROULEAU PLEIN (GR 800) | 19,1 | 104-2640 |
| | ENSEMBLE DE ROULEAU PLEIN 53 CM (GR 1000) | 56,5 | 104-2642 |
| Greensmaster | ENSEMBLE DE ROULEAU ARRIÈRE PLEIN (FLEX 21) | 56,5 | 115-7356 |
| Flex 18/21 | ENSEMBLE DE ROULEAU WIEHLE – ÉCARTEMENT LARGE (FLEX 21) | 56,5 | 115-7386 |
| | ENSEMBLE DE ROULEAU WIEHLE – ÉCARTEMENT ÉTROIT (FLEX 21) | 56,5 | 115-7360 |
| | TUBE DE ROULEAU WIEHLE – ÉCARTEMENT ÉTROIT | 56,5 | 104-0540 |
| | ENSEMBLE DE ROULEAU PLEIN 6,3 CM (FLEX 18) | 48,5 | 120-9611 |
| | TUBE – ROULEAU PLEIN 5 CM (FLEX 18) | 48,5 | 110-2220 |
| | ENSEMBLE DE ROULEAU WIEHLE – ÉCARTEMENT LARGE (FLEX 18) | 48,5 | 120-9609 |
| | TUBE – WIEHLE ÉCARTEMENT ÉTROIT (FLEX 18) | 48,5 | 110-2221 |
| | TUBE – WIEHLE ÉCARTEMENT LARGE (FLEX 18) | 48,5 | 110-2227 |
| | ENSEMBLE DE ROULEAU AUXILIAIRE | S/O | 108-4339 |
| | ROULEAU – AUXILIAIRE | S/O | 108-4334 |
| | RACLOIR DE ROULEAU WIEHLE LARGE | 48,5 | 120-9609 |
| | ROULEAU EN ACIER | 56,5 | 107-3509 |
| | ENSEMBLE ROULEAU PLEIN (FLEX 21) | 56,5 | 115-7356 |

Greensmaster® – Autoportées

| Équipement | Description | Longueur (cm) | N° de Pièce |
|--|--|---------------|-------------|
| Greensmaster | ENSEMBLE DE ROULEAU ARRIÈRE | S/O | 52-3120 |
| Unités de coupe style 3/300/3000* | ENSEMBLE DE ROULEAU ARRIÈRE | 21.62 | 21-8450 |
| | ENSEMBLE DE ROULEAU WIEHLE (1989 ET ULTÉRIEUR) | 56,5 | 52-3200 |
| | ENSEMBLE DE ROULEAU WIEHLE – FONTE (1990 ET ULTÉRIEUR) | 56,5 | 71-1550 |
| | ENSEMBLE DE ROULEAU WIEHLE – ALUMINIUM (1990 ET ULTÉRIEUR) | 56,5 | 88-6790 |
| | ROULEAU RÉTREINT | 56,5 | 52-3590 |
| | ENSEMBLE DE ROULEAU PLEIN | 56,5 | 52-3170 |
| | ROULEAU EN ACIER | 56,5 | 107-3509 |

Greensmaster® – Autoportées – suite

| Équipement | Description | Longueur (cm) | N° de Pièce |
|--|---|---------------|-------------|
| Unités de coupe Greensmaster 3200/3250 | ENSEMBLE DE ROULEAU ARRIÈRE (UNITÉ DE COUPE À 4 BOULONS DE RÉGLAGE) | 52,5 | 95-2910 |
| | ROULEAU ANTI-SCALP GR 3250 | S/O | 99-4210 |
| | ENSEMBLE DE ROULEAU PLEIN | 56,5 | 120-9595 |
| | TUBE DE ROULEAU WIEHLE | 56,5 | 104-0540 |
| | ENSEMBLE DE ROULEAU WIEHLE (ÉCARTEMENT DE 5 MM) | 56,5 | 115-7360 |
| | ENSEMBLE DE ROULEAU WIEHLE (ÉCARTEMENT DE 24 MM) | 56,5 | 115-7386 |
| | ROULEAU EN ACIER (3250) | 56,5 | 107-3509 |
| Greensmaster Ensembles défendeur/rouleau triple/scarificateur | ENSEMBLE DE ROULEAU | 49 | 95-5943 |
| | ROULEAU ANTI-SCALP | S/O | 99-4210 |
| | ENSEMBLE DE ROULEAU ARRIÈRE (SCARIFICATEUR/ROULEAU TRIPLE) | 52,5 | 99-1615 |
| Greensmaster 3300/3320/3400/3420 | ENSEMBLE DE ROULEAU ARRIÈRE PLEIN | 56,5 | 119-4093 |
| | ROULEAU EN ACIER | 56,5 | 107-3509 |

Reelmaster®

| Équipement | Description | Longueur (cm) | N° de Pièce |
|--|---|---------------|-------------|
| Reelmaster 216/216D/2000D/2300D/2600D/3100D | ENSEMBLE DE ROULEAU 68,6 CM | S/O | 61-0410 |
| | ENSEMBLE DE ROULEAU MASSIF 81,3 CM | S/O | 94-4982 |
| | TUBE DE ROULEAU WIEHLE 68,6 CM | 27,78 | 104-1386-03 |
| | TUBE DE ROULEAU WIEHLE 81,3 CM | 32,4 | 104-1389-03 |
| | ENSEMBLE DE ROULEAU WIEHLE 68,6 CM (1993-2002) | 70 | 92-1846 |
| | ENSEMBLE DE ROULEAU WIEHLE 68,6 CM (2003 ET ULTÉRIEUR) | 70,5 | 104-1385 |
| | ROULEAU VERTICUTTER 68,6 CM RM 3100D (2006 ET ULTÉRIEUR) | S/O | 108-4293 |
| | ENSEMBLE ROULEAU AVANT PLEIN 68,6 CM (2010 ET ULTÉRIEUR) | 27,00 | 117-3759 |
| | ENSEMBLE ROULEAU ARRIÈRE 68,6 CM (2010 ET ULTÉRIEUR) | 27,00 | 117-3756 |
| | ROULEAU À ÉPAULEMENT EN PLASTIQUE 68,6 CM (2010 ET ULTÉRIEUR) | 27,00 | 119-0631 |
| | ENSEMBLE DE ROULEAU WIEHLE 81,3 CM (1993-2002) | 32,4 | 94-4993 |
| | ENSEMBLE DE ROULEAU WIEHLE 81,3 CM (2003 ET ULTÉRIEUR) | 32,4 | 104-1388 |
| | ENSEMBLE ROULEAU AVANT PLEIN 81,3 CM (2010 ET ULTÉRIEUR) | S/O | 114-9384 |
| | ENSEMBLE ROULEAU DE WIEHLE 81,3 CM (2010 ET ULTÉRIEUR) | S/O | 117-0990 |
| ENSEMBLE ROULEAU À ÉPAULEMENT EN PLASTIQUE 81,3 CM (2010 ET ULTÉRIEUR) | 32,62 | 119-0640 | |
| Reelmaster 335D/3500D/450D/4500D | ENSEMBLE DE ROULEAU ARRIÈRE | 76,5 | 59-5630 |
| | ENSEMBLE DE ROULEAU WIEHLE (ROULEAU 87 CM) | 84,5 | 62-6130 |
| | ENSEMBLE DE ROULEAU WIEHLE (ROULEAU 84,5 CM) | 84,5 | 84-6080 |
| | ENSEMBLE DE ROULEAU AVANT (ROULEAU 84,5 CM) | 76,5 | 59-5630 |
| Reelmaster 223D/5100D/5200D/5300D/5500D | ENSEMBLE DE ROULEAU WIEHLE | 23,22 | 75-1520 |
| | ENSEMBLE DE ROULEAU ARRIÈRE HAUTE QUALITÉ | 49 | 94-0694 |
| | ENSEMBLE DE ROULEAU | 55,5 | 100-2536 |
| Reelmaster Pièces de rouleau défendeur 223D/5100D/5200D/5300D/5500D | ENSEMBLE DE ROULEAU ARRIÈRE | 23 | 114-5404 |
| | ENSEMBLE DE ROULEAU WIEHLE | 23,22 | 75-1520 |
| Reelmaster 5010-H/5210/5410/5510/5610 | ENSEMBLE DE ROULEAU ARRIÈRE COURT 6,3 CM (RM 5210/5410 2006-07) | 20,5 | 114-5406 |
| | ENSEMBLE DE ROULEAU ARRIÈRE LONG 6,3 CM (RM 5210/5410 2006-07) | 23 | 114-5404 |
| | ENSEMBLE DE ROULEAU ARRIÈRE LONG 7,6 CM (RM 5210/5410 2006 ET ULTÉRIEUR) | 23 | 114-5415 |
| | ENSEMBLE DE ROULEAU ARRIÈRE COURT 6,3 CM (RM 5210/5410 2008 ET ULTÉRIEUR) | 20,5 | 114-5406 |
| | ENSEMBLE DE ROULEAU ARRIÈRE COURT 7,6 CM (RM 5210/5410 2008 ET ULTÉRIEUR) | 20,5 | 114-5417 |
| | ENSEMBLE DE ROULEAU ARRIÈRE LONG 6,3 CM (RM 5210/5410 2008 ET ULTÉRIEUR) | 23 | 114-5404 |
| | TUBE DE ROULEAU ARRIÈRE COURT 6,3 CM (RM 5210/5410 2008 ET ULTÉRIEUR) | 45 | 115-8293-03 |
| | TUBE DE ROULEAU ARRIÈRE LONG 7,6 CM (RM 5210/5410 2008 ET ULTÉRIEUR) | 52 | 115-8292-03 |
| | ENSEMBLE DE ROULEAU AVANT PLEIN 7,6 CM (RM 5210/5410/5510/5610 2006-07) | 24,5 | 110-9605 |
| | ENSEMBLE DE ROULEAU AVANT PLEIN 7,6 CM (RM 5210/5410/5510/5610 2008 ET ULTÉRIEUR) | 24,5 | 114-5412 |
| | ENSEMBLE DE ROULEAU AVANT PLEIN 6,3 CM | 24,5 | 114-5419 |
| | TUBE DE ROULEAU AVANT PLEIN 7,6 CM (RM 5210/5410/5510/5610 2006-07) | 24,5 | 110-9612-03 |
| | TUBE DE ROULEAU AVANT PLEIN 6,3CM (RM 5210/5410/5510/5610 2008 ET ULTÉRIEUR) | 55,5 | 115-8295-03 |
| | ENSEMBLE DE ROULEAU AVANT À ÉPAULEMENT EN PLASTIQUE (2008 ET ULTÉRIEUR) | 24,5 | 114-5421 |
| | TUBE DE ROULEAU AVANT À ÉPAULEMENT EN PLASTIQUE (2008 ET ULTÉRIEUR) | 24,5 | 114-5422 |
| | ENSEMBLE DE ROULEAU AVANT WIEHLE EN PLASTIQUE | 24,5 | 114-5400 |
| | ENSEMBLE DE ROULEAU AVANT WIEHLE EN PLASTIQUE (2008 ET ULTÉRIEUR) | 24,5 | 114-5401 |
| | ROULEAU À BÉQUILLE (VERTICUTTER) | S/O | 108-4293 |

GUIDE DE RÉFÉRENCE RAPIDE

ROULEAUX

Reelmaster® –suite

| Équipement | Description | Longueur (cm) | N° de Pièce |
|--|---|---------------|-------------|
| Reelmaster 5500D/6500D/6700D | ENSEMBLE DE LONG ROULEAU ARRIÈRE PLEIN 7,6 CM | 23 | 114-5415 |
| | ENSEMBLE DE ROULEAU ARRIÈRE PLEIN 7,6 CM | 23 | 99-5749 |
| | ENSEMBLE DE ROULEAU ARRIÈRE 6,3 CM X 52 CM | 20,5 | 98-7966 |
| | ENSEMBLE DE TUBE DE ROULEAU | S/O | 94-4335 |
| | ENSEMBLE DE ROULEAU WIEHLE' | 23,82 | 99-8686 |
| | ENSEMBLE DE TUBE DE ROULEAU WIEHLE | 23 | 100-9905-03 |
| | ENSEMBLE DE ROULEAU WIEHLE | 23 | 100-9906 |
| | ENSEMBLE DE ROULEAU WIEHLE À ÉPAULEMENT | 23 | 99-8675 |
| Unité de coupe DPA Reelmaster 6500D/6700D et rouleaux verticutter | ENSEMBLE DE ROULEAU ARRIÈRE LONG 7,6 CM (2007 ET ULTÉRIEUR) | 23 | 114-5415 |
| | ENSEMBLE DE ROULEAU ARRIÈRE LONG 6,4 CM | 23 | 114-5404 |
| | ENSEMBLE DE ROULEAU ARRIÈRE COURT 7,6 CM (2008 ET ULTÉRIEUR) | 20,5 | 114-5417 |
| | TUBE DE ROULEAU ARRIÈRE LONG 7,6 CM (2008) | 52 | 115-8292-03 |
| | TUBE DE ROULEAU ARRIÈRE LONG 7,6 CM (2009 ET ULTÉRIEUR) | 52 | 115-8292-03 |
| | ENSEMBLE DE ROULEAU AVANT WIEHLE EN PLASTIQUE | 24,5 | 114-5400 |
| | TUBE DE ROULEAU AVANT WIEHLE EN PLASTIQUE (2008 ET ULTÉRIEUR) | 24,5 | 114-5401 |
| | ENSEMBLE DE ROULEAU AVANT À ÉPAULEMENT EN PLASTIQUE (2008 ET ULTÉRIEUR) | 24,5 | 114-5421 |
| | TUBE DE ROULEAU AVANT À ÉPAULEMENT EN PLASTIQUE (2008 ET ULTÉRIEUR) | 24,5 | 114-5422 |
| | ENSEMBLE DE ROULEAU AVANT PLEIN 7,6 CM (2007) | 24,5 | 110-9605 |
| | ENSEMBLE DE ROULEAU AVANT PLEIN 7,6 CM | 24,5 | 114-5412 |
| | TUBE DE ROULEAU AVANT PLEIN 7,6 CM (2007) | 24,5 | 110-9612-03 |
| | TUBE DE ROULEAU AVANT PLEIN 6,3 CM (VERTICUTTER) | 24,5 | 114-5419 |
| Reelmaster 7000D | ENSEMBLE DE ROULEAU À ÉPAULEMENT EN PLASTIQUE | 28 | 119-0630 |
| | ENSEMBLE DE ROULEAU WIEHLE EN PLASTIQUE | 28 | 117-0960 |
| | ENSEMBLE DE ROULEAU AVANT PLEIN | 28 | 114-9383 |
| | ENSEMBLE DE ROULEAU ARRIÈRE 7,6 CM (DPA) | 28 | 112-8915 |
| | ENSEMBLE DE ROULEAU ARRIÈRE COURT | 20,5 | 119-4286 |
| | ROULEAU À ÉPAULEMENT EN PLASTIQUE | 32,6 | 119-0641 |
| | ENSEMBLE DE TUBE DE ROULEAU 7,6 CM | 52 | 115-8292-03 |
| | ROULEAU WIEHLE EN PLASTIQUE (69 CM) | 28 | 117-0959 |
| | ROULEAU WIEHLE EN PLASTIQUE (81 CM) | 32,6 | 117-0989 |
| | ENSEMBLE ROULEAU AVANT PLEIN 68,6 CM (2011 ET ULTÉRIEUR) | 27,00 | 117-3759 |
| | ENSEMBLE ROULEAU ARRIÈRE 68,6 CM (2011 ET ULTÉRIEUR) | 27,00 | 117-3756 |
| | ENSEMBLE ROULEAU À ÉPAULEMENT EN PLASTIQUE 68,6 CM (2011 ET ULTÉRIEUR) | 27,00 | 119-0631 |
| | ENSEMBLE ROULEAU AVANT PLEIN 81,3 CM (2010 ET ULTÉRIEUR) | S/O | 114-9384 |
| | ENSEMBLE ROULEAU DE WIEHLE 81,3 CM (2010 ET ULTÉRIEUR) | S/O | 117-0990 |
| | ENSEMBLE ROULEAU À ÉPAULEMENT EN PLASTIQUE 81,3 CM (2010-2017) | 32,62 | 119-0640 |
| Reelmaster 3550/3555/3575 | ENSEMBLE DE ROULEAU WIEHLE EN PLASTIQUE (46 CM) | 20,5 | 112-1704 |
| | ENSEMBLE DE ROULEAU AVANT PLEIN (46 CM) | 20,5 | 112-1732 |
| | ENSEMBLE DE ROULEAU À ÉPAULEMENT EN PLASTIQUE (46 CM) | 20,5 | 112-1733 |
| | ENSEMBLE DE ROULEAU WIEHLE EN PLASTIQUE (56 CM) | 24,5 | 114-5400 |
| | ENSEMBLE DE ROULEAU AVANT PLEIN (56 CM) | 24,5 | 114-5412 |
| | ENSEMBLE DE ROULEAU À ÉPAULEMENT EN PLASTIQUE (56 CM) | 24,5 | 114-5421 |
| | ENSEMBLE DE ROULEAU ARRIÈRE COURT (46 CM) | 17 | 112-1708 |
| | ENSEMBLE DE ROULEAU ARRIÈRE LONG (46 CM) | 19 | 112-1728 |
| | ENSEMBLE DE ROULEAU ARRIÈRE LONG (56-6,3 CM DE DIAMÈTRE) | 23 | 114-5404 |
| | ENSEMBLE DE ROULEAU ARRIÈRE COURT (56-6,3 CM DE DIAMÈTRE) | 20,5 | 114-5406 |

Autre

| Équipement | Description | N° de Pièce |
|------------------|--|-------------|
| ProCore | KIT ROULEAU ARRIÈRE (PROCORE 648) | 110-4444 |
| | KIT ROULEAU ARRIÈRE (PROCORE SR75) | 121-6903-03 |
| | ENSEMBLE DE ROULEAU (PROCORE 864) | 110-4252-03 |
| SandPro | ENSEMBLE DE ROULEAU (SANDPRO 3040/5040) | 136-2908 |
| | ENSEMBLE D'ENTRAÎNEMENT DE ROULEAU (SANDPRO 3040/5040) | 104-1093 |
| ProStripe | ROULEAU ARRIÈRE (PROSTRIPÉ 560) | 560031 W |

GREENSMASTER®

74 Greensmaster 1000/1600/2000/2600

82 Greensmaster Flex™ et eFlex® 18/21

88 Greensmaster 3100

90 Greensmaster 3150/3120

92 Greensmaster 3250

107 Greensmaster TriFlex™ et TriFlex™ Hybrid

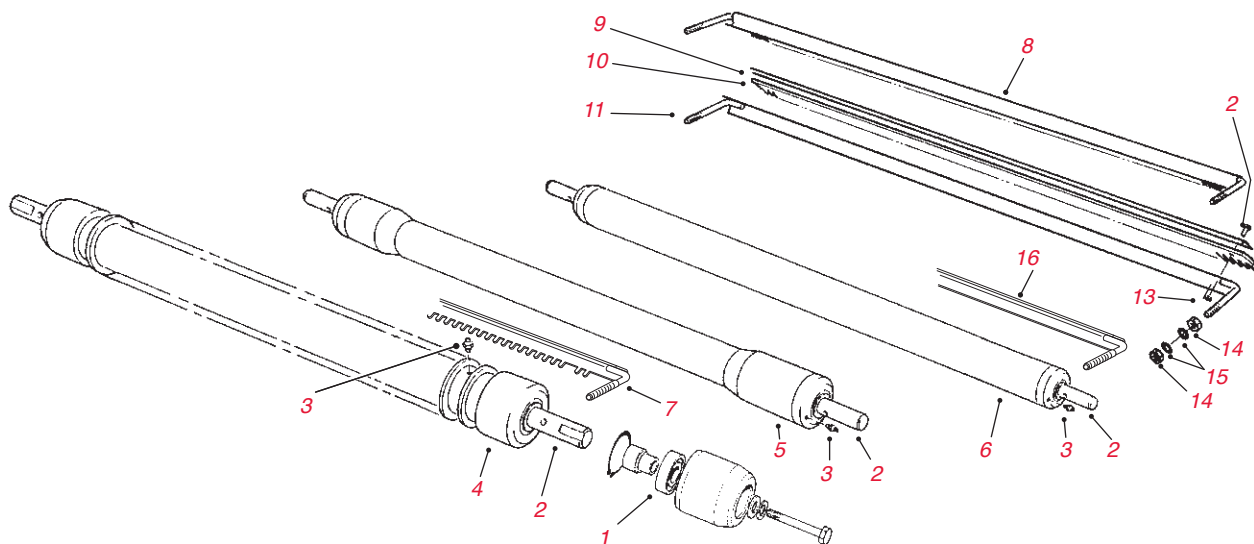


GREENSMATER – AUTOTRACTÉES

GREENSMATER® 1000 / 1600 / 2000 / 2600

Greensmaster 1000 / 1600 / 2000 / 2600

| N° de Réf. | N° de Pièce | Description | Qté. |
|------------|-------------------|--|------------|
| 1 | 251-190 | COMMANDER 251-293 | 2 |
| 1 | 251-293 | ROULEMENT – ROULEAU AUXILIAIRE (GR 100) | 2 |
| 2 | 52-3210 | COMMANDER 52-3180 | 2 |
| 2 | 52-3180 | ROULEAU DE ROULEMENT | 2 |
| 3 | 302-5 | GRAISSEUR | 2 |
| 4 | 98-7264 | ENSEMBLE DE ROULEAU WIEHLE LARGE (GR 800) | 1 |
| 4 | 99-6240 | ENSEMBLE DE ROULEAU WIEHLE ETROIT (GR 800) | 1 |
| 4 | 71-1550 | ENSEMBLE DE ROULEAU WIEHLE LARGE – FONTE (GR 1000) | 1 |
| 4 | 88-6790 | ENSEMBLE DE ROULEAU WIEHLE – ALUMINIUM (GR 1000) | 1 |
| 4 | 99-6241 | ENSEMBLE DE ROULEAU WIEHLE – ECARTEMENT 0,20" (GR 1000/2000) | 1 |
| 4 | 93-9039 | ENSEMBLE DE ROULEAU WIEHLE (GR 1600/2600) | 1 |
| * | 107-1589** | Kit MVP de remise à neuf de rouleau | A/R |
| 5 | 10-5000 | COMMANDER 52-3590 | 1 |
| 5 | 21-6470 | COMMANDER 52-3590 | 1 |
| 5 | 52-3590 | ENSEMBLE DE ROULEAU MATRICE (GR 1000) | 1 |
| * | 107-1588** | Kit MVP de remise à neuf de rouleau | A/R |
| 6 | 21-6440 | COMMANDER 52-3170 | 1 |
| 6 | 52-3170 | ENSEMBLE DE ROULEAU PLEIN (GR 1000) | 1 |
| 6 | 95-0930 | ENSEMBLE DE ROULEAU PLEIN (GR 1600) | 1 |
| 6 | 98-5917 | COMMANDER 104-2640 | 1 |
| 6 | 104-2640 | ENSEMBLE DE ROULEAU PLEIN (GR 800) | 1 |
| 6 | 104-2642 | ENSEMBLE DE ROULEAU PLEIN 53 CM (GR 1000) | 1 |
| 8 | 33-1000 | BROSSE RACLEUSE (GR 1000) | 1 |
| 10 | 8-2530 | PEIGNE URÉTHANE | 1 |
| 11 | 11-0070 | PEIGNE RACLEUR (GR 1000) | 1 |
| * | 3249-3 | VIS | 11 |
| 13 | 3296-9 | ÉCROU | 11 |
| 14 | 3219-1 | ÉCROU | 4 |
| 15 | 3254-8 | RONDELLE DE BLOCAGE | 4 |
| 16 | 65-8360-01 | ROULEAU RACLEUR – LISSE (GR 1000) | 1 |

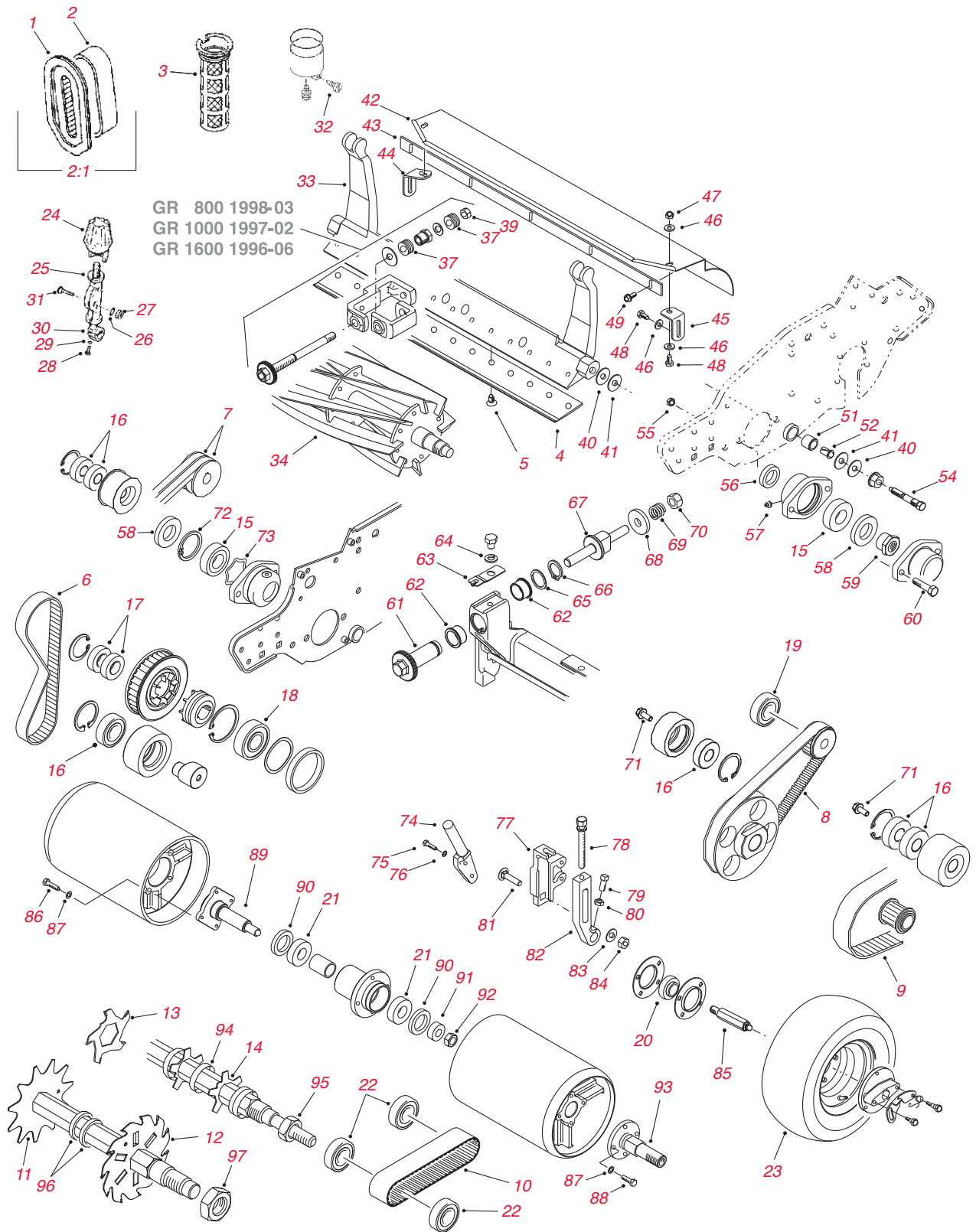


Greensmaster 1000 / 1600 / 2000 / 2600 – suite

| N° de Réf. | N° de Pièce | Description | Qté. |
|------------|----------------|---|------------|
| * | 93-8636 | ÉLÉMENT – FILTRE À AIR | 1 |
| * | 93-8637 | PRÉFILTRE – FILTRE À AIR | 1 |
| * | 30065** | Kit MVP filtre & bougie | A/R |
| * | 94-6826 | FILTRE – CARBURANT | 1 |
| * | 95-1811 | COURROIE EN V – DE LA TRANSMISSION VERS L'EMBRAYAGE | 1 |
| * | 254-68 | ROULEMENT CONIQUE | 2 |
| * | 254-67 | CUVETTE DE ROULEMENT | 2 |
| * | 253-120 | JOINT | 2 |
| * | 4-2219 | CYLINDRES | 1 |
| * | 119-4151 | VIS DE CONTRE-LAME | 6 |
| * | 88-8990 | CONTRE-LAME – COUPE COMPÉTITION HAUTE | 1 |
| * | 88-9000 | CONTRE-LAME – COUPE COMPÉTITION BASSE | 1 |
| * | 95-3147 | CONTRE-LAME – MICROCOUPE | 1 |
| * | 5-1382 | ENSEMBLE DE ROULEAU | 1 |
| * | 104-9838 | POIGNÉE EN MOUSSE (GR 2000/2600 – 2008-2011) | 2 |
| * | 88-7840 | ENSEMBLE POULIE ET ENTRAÎNEMENT | 1 |
| * | 94-5879 | CÂBLE D'EMBRAYAGE | 1 |

GREENMASTER – AUTOTRACTÉES

GREENMASTER® 1000 / 1600 / 2000 / 2600

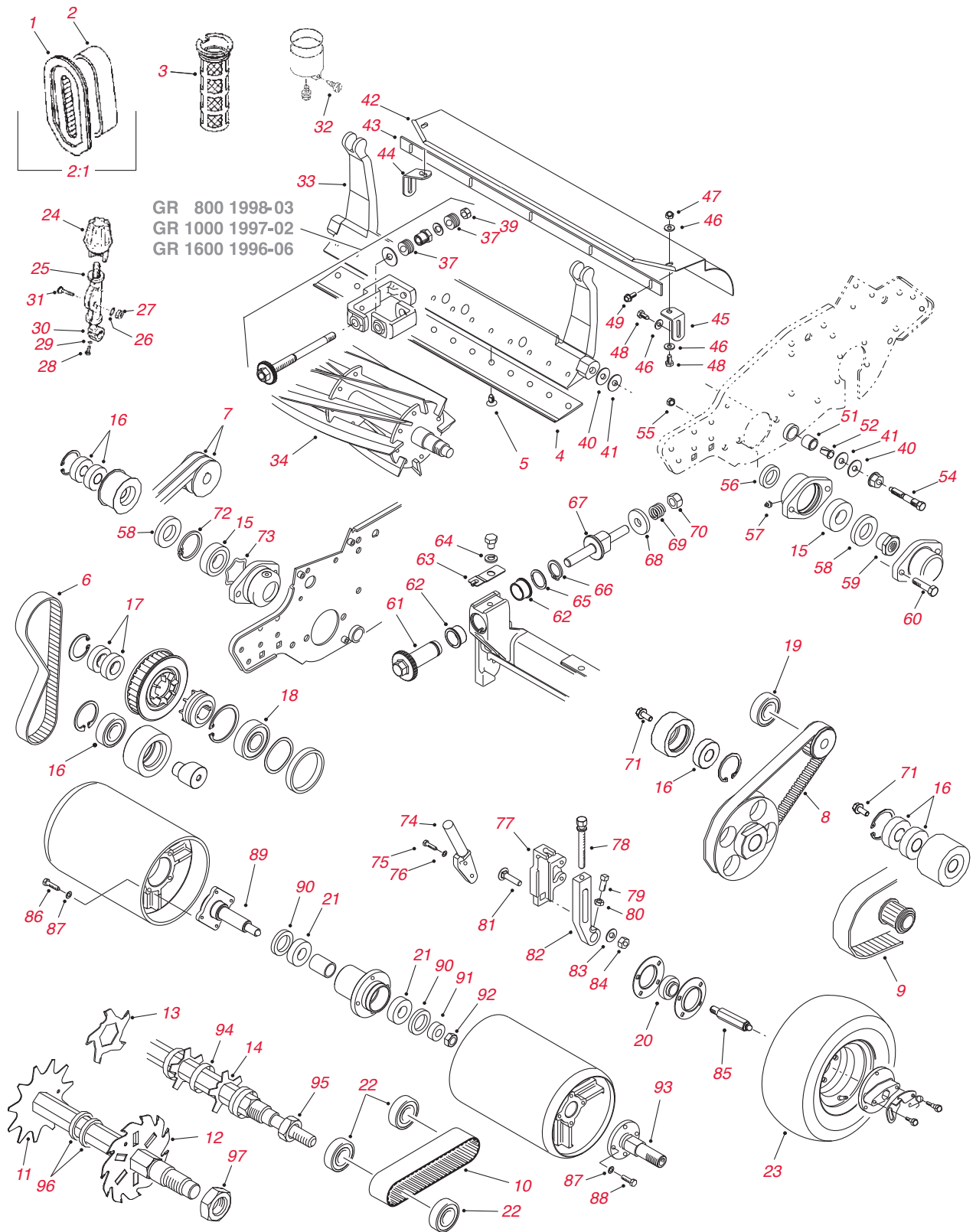


Greensmaster 1000 / 1600 / 2000 / 2600 – suite

| N° de Réf. | N° de Pièce | Description | Qté. |
|------------|----------------|--|------------|
| 1 | 93-8636 | ÉLÉMENT DE FILTRE À AIR (1995-2011) | 1 |
| 2 | 93-8637 | PRÉFILTRE À AIR (1995-2011) | 1 |
| * | 30065** | Kit MVP filtre & bougie (2004-2011) | A/R |
| 2:1 | 121-0618 | ENSEMBLE D'ÉLÉMENTS (2012 ET ULTÉRIEUR) | 1 |
| * | 121-0547 | BOUGIE (2012 ET ULTÉRIEUR) | 1 |
| * | 30097** | Kit MVP filtre & bougie (2012 et ultérieur) | A/R |
| 3 | 94-6826 | FILTRE –CRÉPINE À CARBURANT (GR 800/1000/1600 JUSQU'À 2011) | 1 |
| 3 | 121-0685 | FILTRE À CARBURANT (GR 800/1000/1600 2012 ET ULTÉRIEUR) | 1 |
| 3 | 93-8684 | FILTRE – CREPINE A CARBURANT (GR 1000 1995-MI-1996) | 1 |
| 4 | 98-7260 | CONTRE-LAME – COUPE COMPÉTITION (GR 800) | 1 |
| 4 | 98-7261 | CONTRE-LAME – MICROCOUPE (GR 800) | 1 |
| 4 | 93-4263 | CONTRE-LAME – COUPE COMPÉTITION (GR 1000/2000/1010) | 1 |
| 4 | 115-1881 | CONTRE-LAME – COUPE COMPÉTITION – EDGEMAX (GR 1000/2000/1010) | 1 |
| 4 | 63-8470 | COMMANDER 93-4264 | 1 |
| 4 | 93-4264 | CONTRE-LAME – COUPE BASSE (GR 1000/2000/1010) | 1 |
| 4 | 65-8250 | COMMANDER 93-4262 | 1 |
| 4 | 93-4262 | CONTRE-LAME – MICROCOUPE (GR 1000/2000/1010) | 1 |
| 4 | 115-1880 | CONTRE-LAME – MICROCOUPE – EDGEMAX (GR 1000/2000/1010) | 1 |
| 4 | 93-9015 | CONTRE-LAME – COUPE BASSE (GR 1600/2600) | 1 |
| 4 | 94-5885 | CONTRE-LAME – COUPE COMPÉTITION (GR 1600/2600) | 1 |
| 4 | 104-2646 | CONTRE-LAME – COUPE HAUTE (GR1600/2600) | 1 |
| 4 | 107-8181 | CONTRE-LAME – COUPE FAIRWAY (GR1600/2600) | 1 |
| 4 | 112-9275 | CONTRE-LAME – MICROCOUPE (GR1600/2600) | 1 |
| * | 108-4303 | CONTRE-LAME – MICRO COUPE ALLONGÉE 53,3 CM | 1 |
| * | 108-4302 | CONTRE-LAME – COUPE COMPÉTITION ALLONGÉE 53,3 CM | 1 |
| * | 94-6392 | CONTRE-LAME – COUPE HAUTE 53,3 CM | 1 |
| * | 63-8610 | CONTRE-LAME – COUPE FAIRWAY, 53,3 CM | 1 |
| * | 117-1548 | CONTRE-LAME – COUPE COMPÉTITION 53,3 CM – EXDGEMAX | 1 |
| 5 | 57-4910 | COMMANDER 119-4151 | 13 |
| 5 | 119-4151 | VIS DE CONTRE-LAME | 13 |
| 6 | 65-6200 | COURROIE D'ENTRAÎNEMENT DE CYLINDRE | 1 |
| 7 | 92-9218 | COURROIE EN V (KIT DE 2) – ARBRE INTERMEDIAIRE (GR 800/1000 95 ET ULTÉRIEUR, 1600) | 1 |
| 8 | 65-6210 | COURROIE – ENSEMBLE D'ENTRAÎNEMENT DU TAMBOUR | 1 |
| 9 | 65-9080 | COURROIE – ENSEMBLE ARBRE INTERMÉDIAIRE | 1 |
| 10 | 65-9700 | COURROIE – ENTRAÎNEMENT DE GROOMER (GR 800/1000/1600) | 1 |
| 11 | 17-1590 | LAME – DÉFEUTREUR (STANDARD) | 35 |
| 12 | 106-5422 | LAME – DÉFEUTREUR (POINTE AU CARBURE 1 MM) | 35 |
| 12 | 106-6355 | LAME – DÉFEUTREUR (POINTE AU CARBURE 2 MM) | 35 |
| 13 | 110-2393 | NETTOYEUR DE LAME (POINTE AU CARBURE 1998 ET ULTÉRIEUR) | 41 |
| 14 | 70-1170 | LAME DE NETTOYEUR (1991-97) | 41 |
| 14 | 95-5719 | LAME DE NETTOYEUR (1998 ET ULTÉRIEUR) | 41 |
| 15 | 251-342 | ROULEMENT DE CYLINDRE | 1 |
| 16 | 38-7820 | ROULEMENT À BILLES (TENSIONNEURS) | 7 |
| 17 | 251-336 | ROULEMENT À BILLES | 2 |
| 18 | 251-318 | ROULEMENT À BILLES | 1 |
| 19 | 251-338 | ROULEMENT À BILLES | 2 |
| 20 | 251-337 | ROULEMENT À BILLES (AXE D'ENTRAÎNEMENT DE TAMBOUR – GR 1000 – 1990-92) | 2 |
| 20 | 88-7880 | ROULEMENT À BILLES | 2 |
| 21 | 251-257 | ROULEMENT À BILLES (1990-99) | 2 |
| 21 | 251-82 | ROULEMENT À BILLES (GR 2000 ET ULTÉRIEUR) | 2 |
| 22 | 251-327 | ROULEMENT À BILLES – (NETTOYEUR) | 5 |
| 23 | 65-7940 | PNEU (12 X 3.25 – 6) 4 PLIS KIT DE ROUE DE TRANSPORT | 2 |
| 24 | 10-5040 | COMMANDER 65-8600 | 2 |
| 24 | 65-8600 | BOUTON DE REGLAGE (GR 1000) | 2 |
| 25 | 10-5060 | SUPPORT – HAUTEUR DE COUPE (GR 1000) | 2 |
| 26 | 3256-23 | RONDELLE | 2 |
| 27 | 3296-29 | ÉCROU AUTOBLOQUANT | 2 |
| 28 | 321-4 | VIS À TÊTE HEXAGONALE | 2 |
| 29 | 3253-3 | RONDELLE DE BLOCAGE | 2 |
| 30 | 65-9500 | VIS DE RÉGLAGE | 2 |
| 31 | 3230-5 | BOULON | 2 |

GREENMASTER – AUTOTRACTÉES

GREENMASTER® 1000 / 1600 / 2000 / 2600

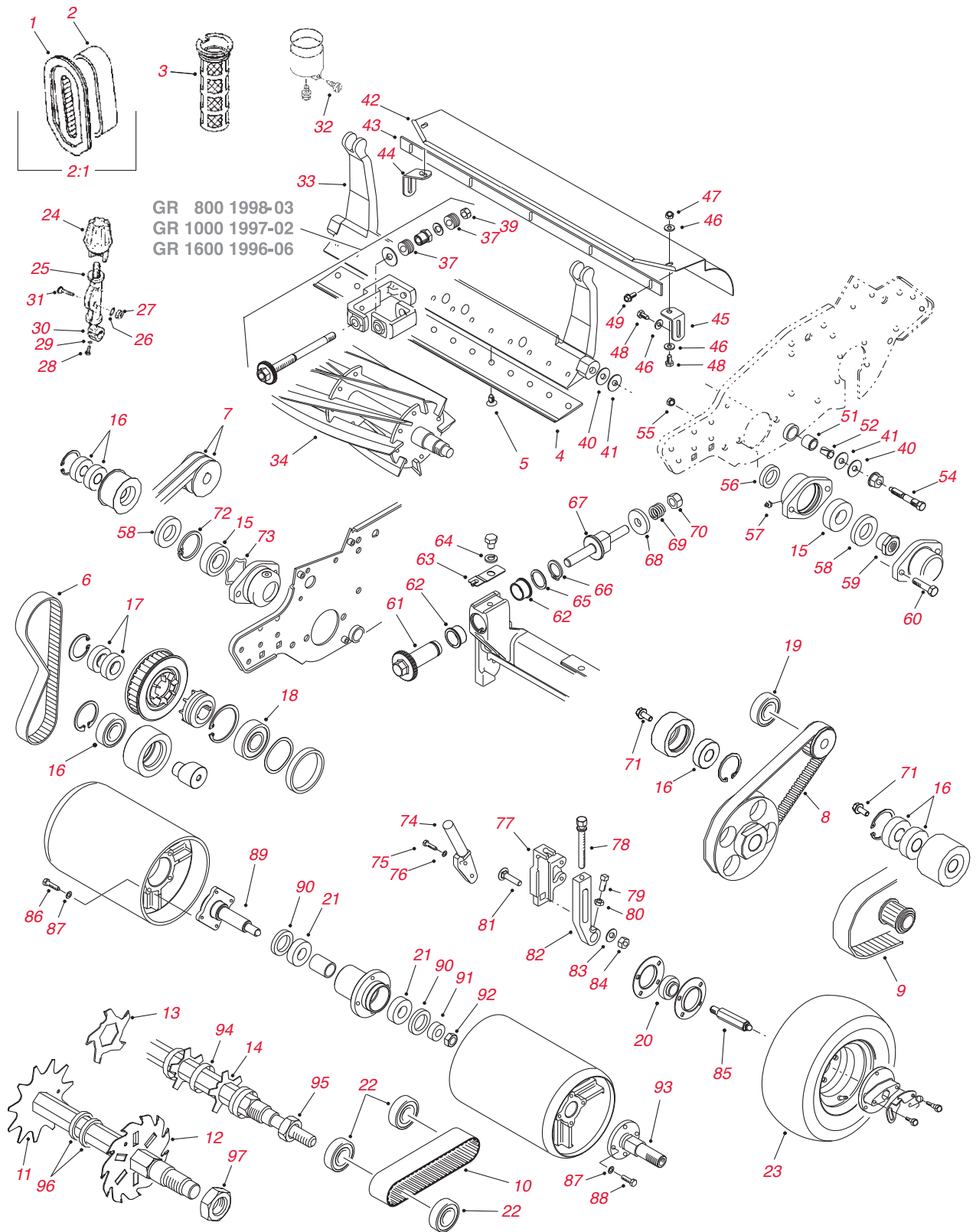


Greensmaster 1000 / 1600 / 2000 / 2600 – suite

| N° de Réf. | N° de Pièce | Description | Qté. |
|------------|-------------|--|------|
| 31 | 112-9279-03 | BARRE D'APPUI – RENFORCÉE (GR 1000/1010 2012 ET ULTÉRIEUR) | 1 |
| 31 | 120-2682-01 | BARRE D'APPUI (GR 800 2012 ET ULTÉRIEUR) | 1 |
| 32 | 93-8626 | VIS – CUVETTE EN CARBURE (1995 ET ULTÉRIEUR) | 1 |
| 33 | 93-6053-01 | BARRE D'APPUI (GR 1000) (2000-2008) | 1 |
| 33 | 93-9049-01 | BARRE D'APPUI (GR 1600) | 1 |
| | 93-9029 | COMMANDER 95-0900 | 1 |
| | 98-5919 | COMMANDER 127-2160 | |
| 34 | 127-2160 | CYLINDRE – 11 LAMES (DIAMÈTRE 13 CM – GR 800) | 1 |
| 34 | 132-7353 | CYLINDRE EDGESERIES – 11 LAMES (DIAMÈTRE 13 CM – GR 800 UNITÉ DE COUPE 04054 ES) | 1 |
| 34 | 132-7354 | CYLINDRE EDGESERIES – 14 LAMES (DIAMÈTRE 13 CM – GR 800 UNITÉ DE COUPE 04054 ES) | 1 |
| | 93-6087 | COMMANDER 127-2181 | |
| 34 | 127-2181 | CYLINDRE – 8 LAMES (DIAMÈTRE 13 CM – GR 1000/1010/2000 – UNITÉ DE COUPE 04034/04052/04034) | 1 |
| 34 | 132-7312 | CYLINDRE EDGESERIES – 8 LAMES (DIAMÈTRE 13 CM – GR 1000/1010/2000 – UNITÉ DE COUPE 04036/04052/04038ES/04055ES) | 1 |
| | 93-6097 | COMMANDER 127-2182 | |
| 34 | 127-2182 | COMMANDER 132-7313 | 1 |
| 34 | 132-7313 | CYLINDRE EDGESERIES – 11 LAMES (DIAMÈTRE 13 CM – GR 1000/1010/2000 – UNITÉ DE COUPE 04036/04052/04034/04038ES/04055ES) | 1 |
| | 117-1449 | COMMANDER 127-2183 | 1 |
| 34 | 127-2183 | CYLINDRE – 14 LAMES (DIAMÈTRE 13 CM – GR 1000/1010/2000 – UNITÉ DE COUPE 04036/04052/04034) | 1 |
| 34 | 132-7314 | CYLINDRE EDGESERIES – 14 LAMES (DIAMÈTRE 13 CM – GR 1000/1010/2000 – UNITÉ DE COUPE 04036/04052/04034/04038ES/04055ES) | 1 |
| | 95-0900 | COMMANDER 127-2206 | |
| 34 | 127-2206 | CYLINDRE – 8 LAMES (DIAMÈTRE 13 CM – GR 1600/1610/2600 – UNITÉ DE COUPE 04037/04060/04035) | 1 |
| 34 | 132-7361 | CYLINDRE EDGESERIES – 8 LAMES (DIAMÈTRE 13 CM – GR 1600/1610/2600 – UNITÉ DE COUPE 04037/04060/04035/04039ES/04056ES) | 1 |
| | 112-9276 | COMMANDER 127-2207 | 1 |
| 34 | 127-2207 | CYLINDRE – 11 LAMES (DIAMÈTRE 13 CM – GR 1600/1610/2600 – UNITÉ DE COUPE 04037/04060/04035) | 1 |
| 34 | 132-7362 | CYLINDRE EDGESERIES – 11 LAMES (DIAMÈTRE 13 CM – GR 1600/1610/2600 – UNITÉ DE COUPE 04037/04060/04035/04039ES/04056ES) | 1 |
| 37 | 93-9043 | RONDELLE BELLEVILLE | 32 |
| 39 | 3296-48 | ÉCROU HEXAGONAL | 2 |
| 40 | 52-2860 | RONDELLE | 4 |
| 41 | 52-2900 | RONDELLE | 4 |
| 42 | 98-5918 | DÉFLECTEUR D'HERBE (GR 800) | 1 |
| 42 | 93-6069 | DÉFLECTEUR D'HERBE (GR 1000) | 1 |
| 42 | 112-9471 | DÉFLECTEUR D'HERBE (GR 1000/1010) | 1 |
| 42 | 110-7370 | DÉFLECTEUR D'HERBE (GR 1600/1610/2600) | 1 |
| 43 | 36-7260 | BARRE D'ARRÊT (GR 1000/1010/2000) | 1 |
| 43 | 94-5879 | BARRE D'ARRÊT (GR 1600/1610/2600) | 1 |
| 43 | 98-5933 | BARRE D'ARRÊT (GR 800) | 1 |
| 44 | 65-6460 | SUPPORT – DROIT | 1 |
| 45 | 65-6450 | SUPPORT – GAUCHE | 1 |
| 46 | 3256-22 | RONDELLE | 6 |
| 47 | 3296-42 | ÉCROU DE BLOCAGE | 2 |
| * | 3296-45 | ÉCROU DE BLOCAGE, NI | 1 |
| 48 | 321-3 | VIS À TÊTE HEXAGONALE | 4 |
| 49 | 32144-73 | COMMANDER 104-2065 | 5 |
| 49 | 104-2065 | VIS – AUTOTARADEUSE | 5 |
| 51 | 63-9510 | BAGUE EN CAOUTCHOUC | 2 |
| 54 | 52-2890 | DOUILLE | 2 |
| 54 | 65-6270 | COMMANDER 119-4050 | |
| 54 | 119-4050 | BOULON – BARRE D'APPUI | 2 |
| 55 | 3296-39 | VIS À TÊTE HEXAGONALE | 2 |
| 56 | 253-96 | JOINT INTERNE | 1 |
| 57 | 302-5 | GRAISSEUR | 1 |
| 58 | 253-163 | JOINT EXTERNE | 1 |
| 59 | 92-7302 | ÉCROU – BLOCAGE DE ROULEMENT | 1 |

GREENMASTER – AUTOTRACTÉES

GREENMASTER® 1000 / 1600 / 2000 / 2600

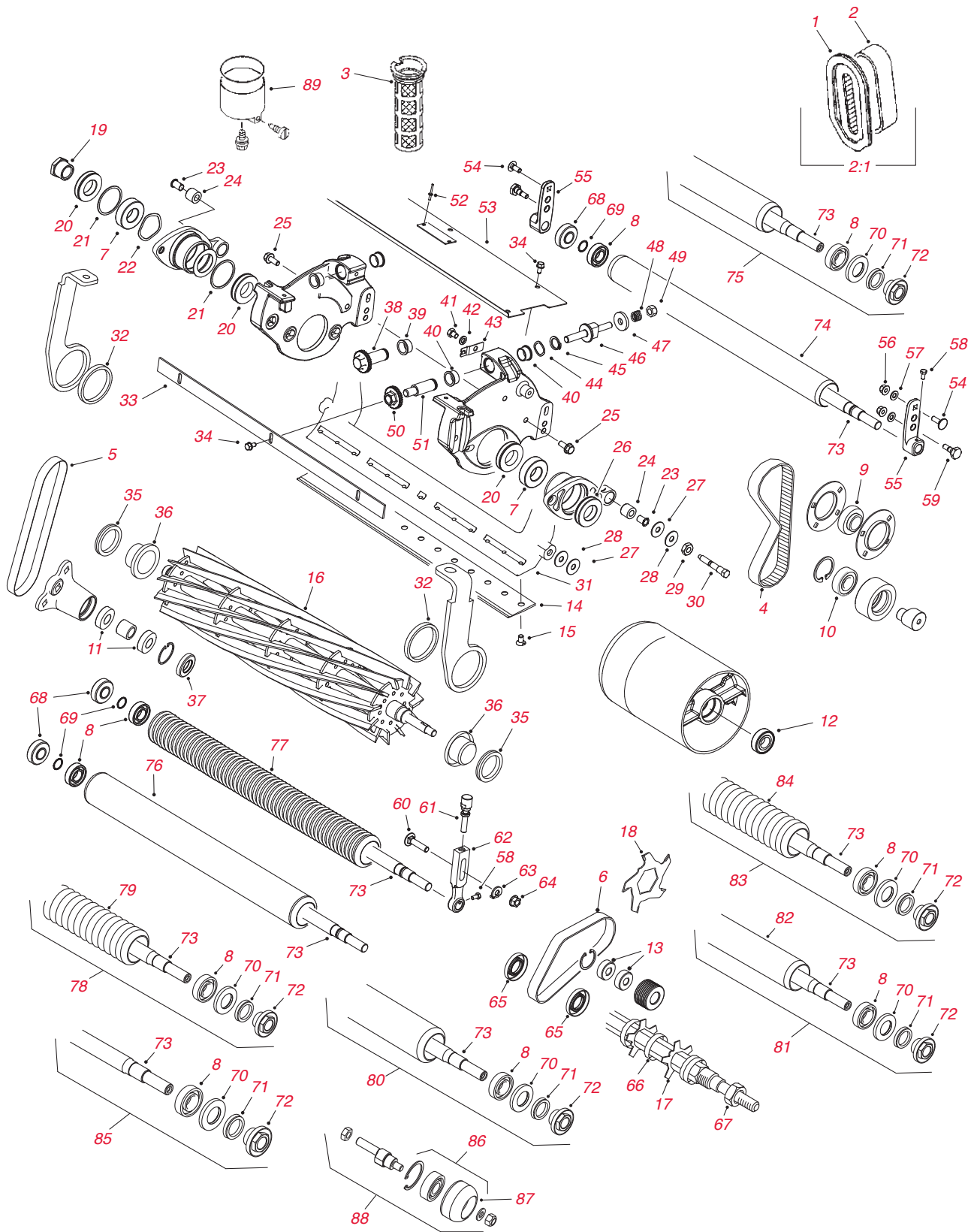


Greensmaster 1000 / 1600 / 2000 / 2600 – suite

| N° de Réf. | N° de Pièce | Description | Qté. |
|------------|-------------|--|------|
| 60 | 323-7 | VIS À TÊTE HEXAGONALE | 2 |
| 61 | 106-5363 | RÉGLEUR (2004 ET ULTÉRIEUR) | 2 |
| 62 | 106-5344 | DOUILLE – BRIDE À CLAVETTE | 2 |
| 63 | 99-2097 | VERROU | 2 |
| 64 | 3253-4 | RONDELLE DE BLOCAGE | 2 |
| 65 | 106-5335 | COMMANDER 119-4164 | 2 |
| 65 | 119-4164 | RONDELLE ONDULÉE | 2 |
| 66 | 32120-93 | BAGUE DE RETENUE | 2 |
| 67 | 99-2096 | VIS DE RÉGLAGE, BARRE D'APPUI | 2 |
| 68 | 99-2098 | RONDELLE | 2 |
| 69 | 99-3755 | COMMANDER 119-4156 | 2 |
| 69 | 119-4156 | RESSORT DE COMPRESSION | 2 |
| 70 | 33025-00 | ÉCROU DE BLOCAGE | 2 |
| 71 | 3234-14 | VIS À TÊTE HEXAGONALE ET BRIDE | 1 |
| 72 | 32151-92 | BAGUE DE RETENUE | 2 |
| 73 | 3290-485 | RONDELLE ONDULÉE | 1 |
| 74 | 65-7250 | COMMANDER 65-8570 | 2 |
| 74 | 65-8570 | BATI – BAC A HERBE (GR 800/1000/2000/2600) | 2 |
| 74 | 93-9018 | TIGE – BAC A HERBE A GAUCHE (GR 1600 UNIQUEMENT) | 1 |
| 74 | 93-9017 | TIGE – BAC A HERBE A DROITE (GR 1600 UNIQUEMENT) | 1 |
| 75 | 322-2 | VIS À TÊTE HEXAGONALE | 4 |
| 76 | 3255-8 | RONDELLE DE BLOCAGE | 4 |
| 77 | 93-6049 | PATTE DE FIXATION GAUCHE – HAUTEUR DE COUPE | 1 |
| * | 93-6048 | PATTE DE FIXATION DROITE – HAUTEUR DE COUPE | 1 |
| 78 | 93-6051 | VIS-HAUTEUR DE COUPE | 2 |
| 79 | 3242-4 | VIS A TÊTE CARREE | 2 |
| 80 | 3218-2 | ÉCROU HEXAGONAL | 2 |
| 81 | 3231-5 | VIS DE CARROSSIER | 4 |
| 82 | 93-6090 | BRAS HAUTEUR DE COUPE | 2 |
| 83 | 3256-24 | RONDELLE PLATE | 4 |
| 84 | 32128-21 | ÉCROU À BRIDE AUTOBLOQUANT | 2 |
| 85 | 88-7580 | AXE – TRANSPORT GAUCHE | 1 |
| * | 88-7590 | AXE – TRANSPORT DROIT | 1 |
| 86 | 322-9 | VIS À TÊTE HEXAGONALE | 8 |
| 87 | 3253-4 | RONDELLE DE BLOCAGE | 16 |
| 88 | 322-5 | VIS À TÊTE HEXAGONALE | 8 |
| 89 | 94-5850 | AXE DE TAMBOUR | 1 |
| 90 | 253-159 | JOINT | 2 |
| 91 | 65-6530 | ENTRETOISE – JOINT | 1 |
| 92 | 3296-33 | ÉCROU DE BLOCAGE | 1 |
| * | 119-4108-03 | COMMANDER 132-3842 | |
| * | 132-3842 | AXE – TAMBOUR GAUCHE | 1 |
| * | 132-3841 | AXE – TAMBOUR DROIT | 1 |
| * | 117-1408 | TAMBOUR (GRN 1000/1010) | |
| 94 | 70-1350 | ENTRETOISE (CYLINDRE DE NETTOYEUR) | 84 |
| 95 | 3296-60 | ÉCROU DE BLOCAGE (CYLINDRE GROOMER) | 2 |
| 96 | 17-1600 | ENTRETOISE (CYLINDRE DÉFEUTREUR) | 70 |
| 97 | 3220-18 | ÉCROU DE BLOCAGE (CYLINDRE DÉFEUTREUR) | 2 |
| * | 112-9279-03 | BARRE D'APPUI – STANDARD (GR 1000 2008 ET ULTÉRIEUR) | 1 |
| * | 120-2682-01 | BARRE D'APPUI (GR 800 2012 et ULTÉRIEUR) | 1 |
| * | 132-3842 | AXE – EXTENSION DE TAMBOUR, GAUCHE | |
| * | 94-5870 | CÂBLE D'EMBRAYAGE | 1 |

GREENSMATER – AUTOTRACTÉES

GREENSMATER® FLEX™ 1800 / 2100 (18 / 21) ET eFLEX® 1800 / 2100



GREENSMaster – AUTOTRACTÉES

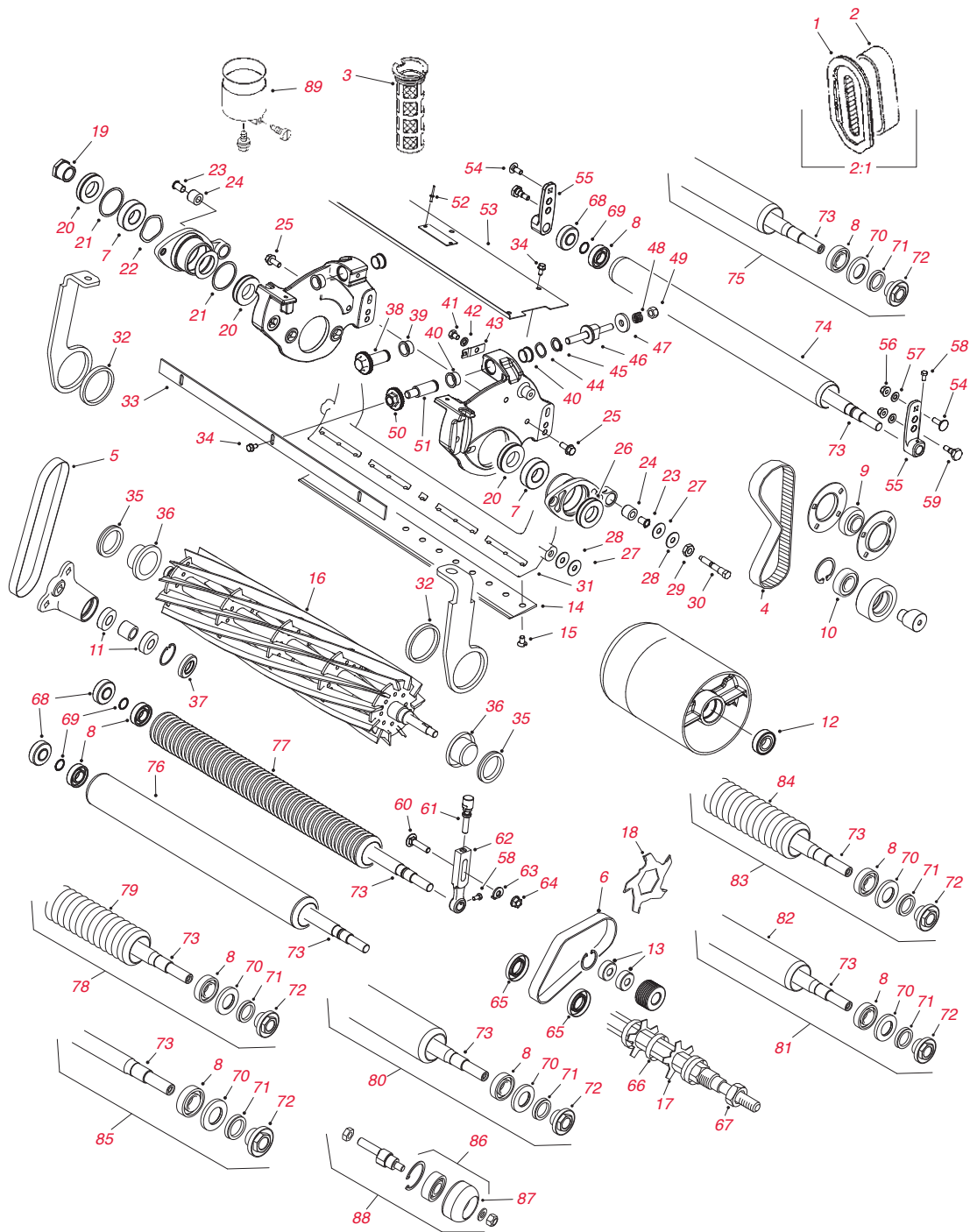
GREENSMaster® FLEX™ 1800 / 2100 (18 / 21) ET eFLEX® 1800 / 2100

Greensmaster Flex 1800 / 2100 (18 / 21) et eFlex 1800 / 2100

| N° de Réf. | N° de Pièce | Description | Qté. |
|------------|----------------|---|------------|
| 1 | 93-8636 | ÉLÉMENT – FILTRE À AIR | 1 |
| 2 | 93-8637 | PRÉFILTRE – FILTRE À AIR | 1 |
| 2:1 | 121-0618 | ENSEMBLE D'ÉLÉMENTS (2012 ET ULTÉRIEUR) | 1 |
| * | 30065** | Kit MVP de filtre (jusqu'à 2011) | A/R |
| * | 30097** | Kit MVP de filtre (2012 et ultérieur) | A/R |
| 3 | 94-6826 | FILTRE À CARBURANT – CRÉPINE DE RÉSERVOIR (JUSQU'À 2011) | 1 |
| 4 | 99-2023 | COURROIE – ENTRAÎNEMENT DU TAMBOUR (2001-05) | 1 |
| 4 | 107-8175 | COMMANDER 117-1353 | 1 |
| 4 | 117-1353 | COURROIE – ENTRAÎNEMENT DU TAMBOUR (2006-2011) | 1 |
| 4 | 115-6744 | COURROIE – ENTRAÎNEMENT DE TAMBOUR | 1 |
| 5 | 99-2022 | COURROIE D'ENTRAÎNEMENT DE CYLINDRE | 1 |
| 6 | 104-4705 | COMMANDER 120-2763 | 1 |
| 6 | 120-2763 | COURROIE D'ENTRAÎNEMENT DE NETTOYEUR | 1 |
| 7 | 251-342 | ROULEMENT D'ENTRAÎNEMENT DE CYLINDRE/TAMBOUR | 2 |
| 8 | 251-347 | ROULEMENT DE ROULEAU | 4 |
| 9 | 104-0538 | ROULEMENT D'ENTRAÎNEMENT DE TAMBOUR (FLEX 21 – 2001-04) | 2 |
| 9 | 106-8448 | ROULEMENT – ENTRAÎNEMENT DU TAMBOUR (FLEX 21 – 2005 ET ULTÉRIEUR) | 2 |
| 10 | 38-7820 | ROULEMENT À BILLES (TENSION) | 2 |
| 11 | 251-336 | ROULEMENT À BILLES | 2 |
| 12 | 251-82 | ROULEMENT À BILLES | 2 |
| 13 | 251-259 | ROULEMENT À BILLES (ENSEMBLE TENSIONNEUR DE NETTOYEUR / LEVIER DE VITESSES) | 2 |
| * | 106-2630 | ENSEMBLE ROULEMENT DE TENSION | 1 |
| 14 | 98-7261 | CONTRE-LAME – MICROCOUPE (FLEX 18) | 1 |
| 14 | 117-1530 | CONTRE-LAME – MICROCOUPE – EDGEMAX (FLEX 18) | 1 |
| 14 | 110-2300 | CONTRE-LAME – MICROCOUPE ALLONGÉE (FLEX 18) | 1 |
| 14 | 98-7260 | CONTRE-LAME – COUPE COMPÉTITION (FLEX 18) | 1 |
| 14 | 117-1532 | CONTRE-LAME – COUPE COMPÉTITION – EDGEMAX (FLEX 18) | 1 |
| 14 | 110-2301 | CONTRE-LAME – COUPE BASSE (FLEX 18) | 1 |
| 14 | 93-4262 | CONTRE-LAME – MICROCOUPE (FLEX 21) | 1 |
| 14 | 115-1880 | CONTRE-LAME – MICROCOUPE – EDGEMAX (FLEX 21) | 1 |
| 14 | 93-4263 | CONTRE-LAME – COUPE COMPÉTITION (FLEX 21) | 1 |
| 14 | 115-1881 | CONTRE-LAME – COUPE COMPÉTITION – EDGEMAX (FLEX 21) | 1 |
| 14 | 93-4264 | CONTRE-LAME – COUPE BASSE (FLEX 21) | 1 |
| 14 | 104-7720 | COMMANDER 108-4303 | 1 |
| 14 | 108-4303 | CONTRE-LAME – MICROCOUPE ALLONGÉE, 46 CM (21") | 1 |
| 14 | 108-4302 | CONTRE-LAME – COUPE COMPÉTITION ALLONGÉE 53 CM | 1 |
| 15 | 57-4910 | COMMANDER 119-4151 | 13 |
| 15 | 119-4151 | VIS DE CONTRE-LAME | 13 |
| | 115-8255 | COMMANDER 127-2157 | |
| 16 | 127-2157 | CYLINDRE – 14 LAMES (FLEX 18 – UNITÉS DE COUPE 04206/04207) | |
| 16 | 132-7357 | CYLINDRE EDGESERIES – 11 LAMES (DIAMÈTRE 13 CM – GR FLEX/eFLEX 1800/1820 – UNITÉS DE COUPE 04253/04254/04289ES/04291ES) | 1 |
| 16 | 132-7358 | COMMANDE 137-8523 | 1 |
| * | 137-8523 | CYLINDRE EDGESERIES – 14 LAMES (DIAMÈTRE 13 CM – GR FLEX/eFLEX 1800/1820 – UNITÉS DE COUPE 04253/04254/04289ES) | 1 |
| | 115-4289 | COMMANDER 127-2177 | 1 |
| 16 | 127-2177 | CYLINDRE – 14 LAMES (DIAMÈTRE 13 CM – GR FLEX – UNITÉS DE COUPE 04200/04202/04208) | 1 |
| 16 | 132-7342 | COMMANDER 137-8513 | 1 |
| * | 137-8513 | CYLINDRE EDGESERIES REEL+ – 14 LAMES (DIAMÈTRE 13 CM – GR FLEX/eFLEX 2100/2120 – UNITÉS DE COUPE 04251/04252/04290ES/04292ES) | 1 |
| | 110-2310 | COMMANDER 127-2156 | 1 |
| 16 | 127-2156 | CYLINDRE – 11 LAMES (DIAMÈTRE 13 CM – GR 18 – UNITÉS DE COUPE 04206/04207) | 1 |
| | 104-0500 | COMMANDER 107-7635 | 1 |
| | 107-7635 | COMMANDER 127-2176 | |
| 16 | 127-2176 | CYLINDRE – 11 LAMES (DIAMÈTRE 13 CM – GR FLEX 21 – UNITÉS DE COUPE 04200/04202/04208) | 1 |
| 16 | 132-7341 | COMMANDE 137-8512 | 1 |
| * | 137-8512 | CYLINDRE EDGESERIES REEL+ – 11 LAMES, 53,3 CM, FAIBLE COEFFICIENT DE TRAÎNÉE | |
| | 107-7634 | COMMANDER 127-2174 | |
| 16 | 127-2174 | CYLINDRE – 8 LAMES (DIAMÈTRE 13 CM – GR FLEX 21 – UNITÉS DE COUPE 04200/04202/04208) | 1 |
| 16 | 132-7340 | COMMANDER 137-8511 | 1 |
| * | 137-8511 | CYLINDRES EDGESERIES REELS+ – 8 LAMES, 53,3 CM, FAIBLE COEFFICIENT DE TRAÎNÉE | 1 |
| | 119-4101 | COMMANDER 127-2164 | |
| 16 | 127-2164 | ENSEMBLE CYLINDRE – 11 LAMES 45,7 CM (DIAMÈTRE 13 CM – GR FLEX/eFLEX 1800/1820 – UNITÉS DE COUPE 04253/04254) | 1 |
| | 119-4102 | COMMANDER 127-2165 | |
| 16 | 127-2165 | ENSEMBLE CYLINDRE – 14 LAMES 45,7 CM (DIAMÈTRE 13 CM – GR FLEX/eFLEX 1800/1820 – UNITÉS DE COUPE 04253/04254) | 1 |
| | 119-4103 | COMMANDER 127-2200 | |

GREENSMATER – AUTOTRACTÉES

GREENSMATER® FLEX™ 1800 / 2100 (18 / 21) ET eFLEX® 1800 / 2100



Greensmaster Flex 1800 / 2100 (18 / 21) et eFlex 1800 / 2100 – suite

| N° de Réf. | N° de Pièce | Description | Qté. |
|------------|-------------------|--|------------|
| 16 | 127-2200 | COMMANDER 137-8511 | 1 |
| * | 137-8511 | CYLINDRES EDGESERIES REELS+ – 8 LAMES, 53,3 CM, FAIBLE COEFFICIENT DE TRAÎNÉE | 1 |
| | 119-4104 | COMMANDER 127-2201 | |
| 16 | 127-2201 | COMMANDER 137-8512 | 1 |
| * | 137-8512 | CYLINDRES EDGESERIES REELS+ – 11 LAMES, 53,3 CM, FAIBLE COEFFICIENT DE TRAÎNÉE | 1 |
| 16 | 119-4105 | COMMANDER 127-2202 | 1 |
| 16 | 127-2202 | COMMANDER 137-8513 | 1 |
| * | 137-8513 | CYLINDRES EDGESERIES REELS+ – 14 LAMES, 53,3 CM, FAIBLE COEFFICIENT DE TRAÎNÉE | 1 |
| * | 130-0105** | Kit MVP de remise en état des cylindres (2004-2011) | A/R |
| 17 | 95-5719 | LAME DE NETTOYEUR (AXE HEXAGONAL) | 41 |
| 18 | 110-2393 | LAME DE NETTOYEUR (POINTE AU CARBURE – AXE HEXAGONAL) | 41 |

GREENSMaster – AUTOTRACTÉES

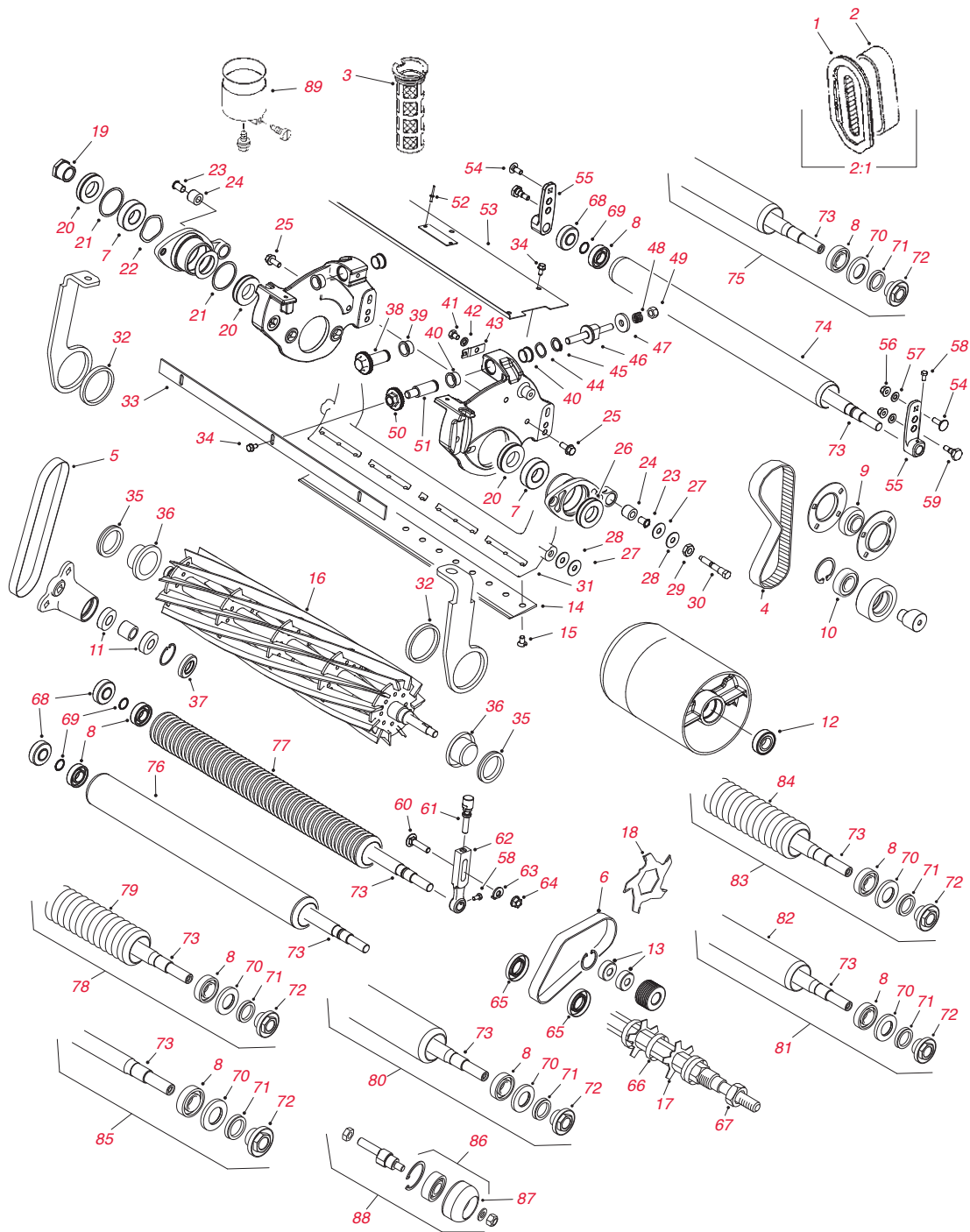
GREENSMaster® FLEX™ 1800 / 2100 (18 / 21) ET eFLEX® 1800 / 2100

Greensmaster Flex 1800 / 2100 (18 / 21) et eFlex 1800 / 2100 – suite

| N° de Réf. | N° de Pièce | Description | Qté. |
|------------|-------------|--|------|
| 19 | 99-3767 | ÉCROU – BLOCAGE DE ROULEMENT (2001-04) | 1 |
| 19 | 107-3227 | ÉCROU – BLOCAGE DE ROULEMENT (2004-2011) | 1 |
| 19 | 115-6784 | ÉCROU – BLOCAGE DE ROULEMENT (2012 ET ULTÉRIEUR) | 1 |
| 20 | 99-3801 | JOINT – CYLINDRE (NOIR – 2001-04) | 4 |
| 20 | 107-3233 | JOINT – CYLINDRE (2004-2011) | 4 |
| 21 | 32151-92 | BAGUE DE RETENUE | 2 |
| 22 | 3290-485 | RONDELLE ONDULÉE | 1 |
| 23 | 52-2890 | DOUILLE NYLON | 2 |
| 24 | 63-9510 | DOUILLE | 2 |
| 25 | 33104-020 | BOULON HEXAGONAL À BRIDE | 4 |
| 26 | 105-9945 | JOINT – CYLINDRE (BLEU – 2001-04) | 4 |
| 27 | 52-2860 | RONDELLE | 4 |
| 28 | 52-2900 | RONDELLE | 4 |
| 29 | 3220-26 | ÉCROU DE BLOCAGE (FLEX 21 2001-04) | 2 |
| 29 | 107-9045 | COMMANDER 32128-48 | 2 |
| 29 | 32128-48 | ÉCROU DE BLOCAGE (FLEX 21 2004-2011) | 2 |
| 29 | 120-9695 | ÉCROU DE BLOCAGE (FLEX 21, 2012 ET ULTÉRIEUR) | 1 |
| | 65-6270 | COMMANDER 119-4050 | |
| 30 | 119-4050 | BOULON – BARRE D'APPUI | 2 |
| 31 | 99-3794-03 | BARRE D'APPUI | 1 |
| 32 | 99-2047 | DOUILLE (2001-03) | 2 |
| 33 | 104-2602-03 | BARRE D'ARRÊT (FLEX 21 2001-02) | 1 |
| | 106-6924-03 | COMMANDER 115-3303-03 | |
| 33 | 115-3303-03 | BARRE D'ARRÊT (FLEX 21 2002 ET ULTÉRIEUR) | 1 |
| 34 | 104-2628 | VIS À TÊTE HEXAGONALE AVEC RONDELLE | 8 |
| 35 | 107-3238 | ANNEAU EN V | 2 |
| 36 | 108-3150 | MANCHON | 2 |
| 37 | 253-120 | JOINT (FLEX 21 – 2001-2004) | 2 |
| 38 | 106-5363 | RÉGLEUR (2004 ET ULTÉRIEUR) | 2 |
| 39 | 106-5344 | DOUILLE – BRIDE À CLAVETTE (PLATEAU DE COUPE FLEX 21 04202 ET FLEX 18) | 2 |
| 40 | 256-252 | DOUILLE – BRIDE (FLEX 21 PLATEAU DE COUPE 04200) | 2 |
| 41 | 33114-010 | BOULON – TÊTE HEXAGONALE | 2 |
| 42 | 3253-4 | RONDELLE DE BLOCAGE | 2 |
| 43 | 99-2097 | VERROU DE RÉGLAGE | 2 |
| 44 | 95-3703 | RONDELLE ONDULÉE (2001-04) | 2 |
| 44 | 106-5335 | COMMANDER 119-4164 | 2 |
| 44 | 119-4164 | RONDELLE ONDULÉE (2004 ET ULTÉRIEUR) | 2 |
| 45 | 32120-93 | BAGUE DE RETENUE | 2 |
| 46 | 99-2096 | VIS DE RÉGLAGE | 2 |
| 47 | 99-2098 | RONDELLE DE RÉGLAGE | 2 |
| 48 | 99-3755 | COMMANDER 119-4156 | 2 |
| 48 | 119-4156 | RESSORT DE RÉGLAGE | 2 |
| 49 | 33025-00 | ÉCROU HEXAGONAL | 2 |
| 50 | 93-2549 | ECROU DE RÉGLAGE (2001-03) | 2 |
| 51 | 99-2093 | ARBRE DE RÉGLEUR (2001-2003) | 2 |
| 52 | 3290-271 | RIVET | 2 |
| 53 | 104-2632 | ENSEMBLE DÉFLECTEUR D'HERBE | 1 |
| 54 | 33124-025 | BOULON DE CARROSSIER | 2 |
| 55 | 99-3792 | PATTE DE FIXATION DE ROULEAU ARRIÈRE | 2 |
| 56 | 104-2612 | ÉCROU HEXAGONAL | 4 |
| 57 | 3256-23 | RONDELLE PLATE | 4 |
| 58 | 33113-012 | VIS À TÊTE HEXAGONALE | 4 |
| 59 | 95-1618 | COMMANDER 105-3834 | 1 |
| 59 | 105-3834 | BOULON À BRIDE | 1 |
| 60 | 33125-045 | BOULON DE CARROSSIER (2001) | 2 |
| 60 | 105-5342 | BOULON DE CARROSSIER (2002 ET APRÈS) | 2 |
| 61 | 99-3782 | VIS – HAUTEUR DE COUPE (2001-02) | 2 |
| 62 | 99-3781 | COMMANDER 110-7351 | 2 |
| 62 | 110-7351 | SUPPORT – HAUTEUR DE COUPE AVANT (FLEX 21 – 2001-04) | 2 |
| 62 | 107-3502 | COMMANDER 110-7350 | 2 |
| * | 120-9600 | KIT GRANDE HAUTEUR DE COUPE | 1 |
| 62 | 110-7350 | KIT DE SUPPORT (Y COMRPIS N° 58 & 60) (FLEX 21 2004 ET ULTÉRIEUR) | 1 |

GREENSMATER – AUTOTRACTÉES

GREENSMATER® FLEX™ 1800 / 2100 (18 / 21) ET eFLEX® 1800 / 2100



Greensmaster Flex 1800 / 2100 (18 / 21) et eFlex 1800 / 2100 – suite

| N° de Réf. | N° de Pièce | Description | Qté. |
|------------|-------------|---|------|
| 63 | 104-2603 | COMMANDER 119-4158 | 2 |
| * | 119-4158 | RONDELLE DE PATTE DE FIXATION DE HAUTEUR DE COUPE | 2 |
| 64 | 104-2611 | ECROU HEXAGONAL (2001-03) | 2 |
| 64 | 106-4668 | ÉCROU DE BLOCAGE (2003 ET ULTÉRIEUR) | 2 |
| 65 | 106-8530 | JOINT (ARBRE DE NETTOYEUR) | 2 |
| 66 | 70-1350 | ENTRETOISE DE NETTOYEUR | 84 |
| 67 | 3296-60 | ECROU – NETTOYEUR | 2 |
| 68 | 99-3842 | JOINT DE ROULEAU | 4 |
| 69 | 104-4212 | ANNEAU DE RETENUE SPIRALE (2001) | 4 |
| 69 | 32120-15 | ANNEAU DE RETENUE (2002-2004) | 4 |
| 70 | 106-6941 | JOINT | 2 |

GREENSMaster – AUTOTRACTÉES

GREENSMaster® FLEX™ 1800 / 2100 (18 / 21) ET eFLEX® 1800 / 2100

Greensmaster Flex 1800 / 2100 (18 / 21) et eFlex 1800 / 2100 – suite

| N° de Réf. | N° de Pièce | Description | Qté. |
|------------|-------------------|--|------------|
| 71 | 106-6942 | ANNEAU EN V | 2 |
| 72 | 108-3151 | ÉCROU – BLOCAGE DE ROULEMENT | 2 |
| | 104-2606 | COMMANDER 106-6940 | 2 |
| | 106-6940 | COMMANDER 119-4090 | 2 |
| 73 | 119-4090 | AXE DE ROULEAU (FLEX 21) | 2 |
| 74 | 99-3840 | COMMANDER 115-7356 | 1 |
| | 107-9036 | COMMANDER 115-7356 | 1 |
| 75 | 115-7356 | ENSEMBLE DE ROULEAU ARRIÈRE PLEIN (FLEX 21) | 1 |
| * | 107-1594** | Kit MVP de remise à neuf de rouleau | A/R |
| 76 | 104-9796 | COMMANDER 017-9039 | 1 |
| 77 | 106-6948 | COMMANDER 115-7386 | 1 |
| 78 | 107-9038 | COMMANDER 115-7386 | 1 |
| 78 | 115-7386 | ENSEMBLE DE ROULEAU WIEHLE – ECARTEMENT LARGE (FLEX 21) | |
| 77 | 104-9795 | COMMANDER 115-7360 | 1 |
| 78 | 107-9037 | COMMANDER 115-7360 | |
| 78 | 115-7360 | ENSEMBLE DE ROULEAU WIEHLE – ECARTEMENT ETROIT (FLEX 21) | 1 |
| 79 | 104-0540 | TUBE DE ROULEAU WIEHLE (ECARTEMENT ETROIT) | 1 |
| 80 | 115-7388 | ENSEMBLE ROULEAU AVANT PLEIN (FLEX 21) | 1 |
| 81 | 120-9605 | ENSEMBLE ROULEAU PLEIN 5 CM (2") (FLEX 18) | 1 |
| | 110-2306 | COMMANDER -120-9611 | |
| 81 | 120-9611 | ENSEMBLE ROULEAU PLEIN 5 CM (2,5") (FLEX 18) | 1 |
| 82 | 110-2220 | TUBE – ROULEAU PLEIN 2" (FLEX 18) | 1 |
| 82 | 120-9613 | TUBE – ROULEAU PLEIN 2,5" (FLEX 18) | 1 |
| 83 | 120-9607 | ENSEMBLE DE ROULEAU WIEHLE – ECARTEMENT ETROIT (FLEX 18) | 1 |
| | 110-2305 | COMMANDER -120-9609 | |
| 83 | 120-9609 | ENSEMBLE DE ROULEAU WIEHLE – ECARTEMENT LARGE (FLEX 18) | 1 |
| 84 | 110-2221 | TUBE – ECARTEMENT ETROIT WIEHLE (FLEX 18) | 1 |
| 84 | 110-2227 | TUBE – ECARTEMENT LARGE WIEHLE (FLEX 18) | 1 |
| 85 | 108-8625 | KIT DE REMPLACEMENT DE L'AXE DE ROULEAU (FLEX 21) | 1 |
| 86 | 108-4339 | ENSEMBLE ROULEAU AUXILIAIRE | 2 |
| 87 | 108-4334 | ROULEAU – AUXILIAIRE | 2 |
| 88 | 115-7361 | KIT DE ROULEAU AUXILIAIRE | 1 |
| 89 | 93-8626 | VIS – CUVETTE EN CARBURE | 1 |
| * | 130-9410 | RACCORD – FLEX, 2 BALANCIERS (2015) | 1 |
| * | 131-3185 | CÂBLE D'ACCÉLÉRATEUR | 1 |
| * | 106-8535 | ENSEMBLE BRAS DE LEVAGE DROIT, ENSEMBLE BRAS DE GROOMER | 1 |
| * | 115-7172 | CÂBLE – EMBRAYAGE, CYLINDRE (GR 1800/2100, 2012-2015) | 1 |
| * | 115-7172 | CÂBLE – EMBRAYAGE, CYLINDRE (GR 1820/2120, 2016 ET ULTÉRIEUR) | 1 |
| * | 115-7356 | ROULEAU ARRIÈRE PLEIN EN ALUMINIUM (GR FLEX/eFLEX 2100/2120) | |
| * | 110-7352 | VIS-HAUTEUR DE COUPE | 2 |
| * | 106-4237 | ROULEMENT | 2 |
| * | 105-2439 | BAC À HERBE | 1 |
| * | 115-6923 | COUVERCLE DE ROULEMENT FLOUÉ | 1 |
| * | 360-0398 | JOINT TORIQUE | 1 |
| * | 115-7171 | CÂBLE DE FREIN | 1 |
| * | 106-9288 | CAPTEUR DE PROXIMITÉ FERREUX | 2 |
| * | 117-1397 | CÂBLE – EMBRAYAGE, TRACTION | 1 |
| * | 107-3509 | ENSEMBLE ROULEAU EN ACIER | A/R |
| * | 115-7143 | RESSORT ONDULÉ | 1 |
| * | 115-7140 | GARNITURE D'ÉTANCHÉITÉ – CARTER PRINCIPAL | 1 |
| * | 112-9462-03 | ENSEMBLE CADRE DE BAC (GR FLEX 21, 2007-2011) | 1 |
| * | 117-6619 | DOUILLE – CADRE (1800/2100, 2012 & ULTÉRIEUR) | 1 |
| * | 106-4699 | COMMANDER 120-9600 | A/R |
| * | 120-9600 | KIT GRANDE HAUTEUR DE COUPE, DPA (GR FLEX 18/21 2006 ET ULTÉRIEUR) | A/R |
| * | 99-6216 | ROULEAU WIEHLE (GR FLEX 21 2001-2004) | A/R |
| * | 120-9707 | ARBRE D'ENTRAÎNEMENT DE CYLINDRE (FLEX 1800/2100 1820/2120) | 1 |
| * | 125-3540 | ARBRE HEXAGONAL (FLEX 2100, 2012-2015) | 1 |
| * | 32180-030 | CLIP DE FIXATION | 1 |
| * | 120-3230 | ENSEMBLE D'ARBRE (FLEX 21) | 1 |
| * | 120-9705 | ARBRE D'ENTRÉE DE CYLINDRE (FLEX 1800/2100, 2012-2015) | 1 |
| * | 115-6882 | ARBRE HEXAGONAL DE CYLINDRE (FLEX 2100, 2012-2015) | 1 |
| * | 106-5270 | JEU DE CLÉS DE CONTACT | 1 |
| * | 131-8795 | KIT – ENSEMBLE D'ENTRETIEN D'ARBRE D'EMBRAYAGE (FLEX 1800/2100) | A/R |

GREENSMATER – AUTOPORTÉES

GREENSMATER® 3100

Pièces de groupe de déplacement

| | N° de Pièce | Description | Qté. |
|-------------------------------------|--|--|------|
| FILTRES | | | |
| | 107-7817 | FILTRE À HUILE MOTEUR (GR 3050/3100) | 1 |
| | 92-0527 | CARTOUCHE DE FILTRE À AIR (GR 3050/3100) | 1 |
| | 92-0530 | ÉLÉMENT DE FILTRE (GR 3100) | 1 |
| | 83-1320 | COMMANDER 94-2690 | 1 |
| | 94-2690 | FILTRE À ESSENCE (GR 3050/3100) | 1 |
| | 74-3570 | FILTRE HYDRAULIQUE (GR 300/3000/3000D/3050/3100) | 1 |
| COURROIES | | | |
| | 67-4410 | COURROIE EN V D'ALTERNATEUR/POMPE À EAU (GR 3000D 1989-96) | 1 |
| PNEUS/SYSTÈME D'ENTRAÎNEMENT | | | |
| | 231-64 | COMMANDER 28-3680 | 3 |
| | 28-3680 | PNEU – AVANT ET ARRIÈRE (18X9.50-8) 2 PLIS TRACTION | 3 |
| | 231-127 | COMMANDER 119-3516 | 3 |
| | 119-3516 | PNEU – AVANT ET ARRIÈRE (18X8.50-8) 4 PLIS TRACTION | 3 |
| | 70-9870 | FLASQUE | 1 |
| | 107-2553 | ENSEMBLE EXTRÉMITÉ DE TIGE | 1 |
| | 3256-28 | RONDELLE PLATE, ROUE ARRIÈRE (GR 3100 – 2007-2010) | 1 |
| | 75-0560 | ENSEMBLE VOLANT | 1 |
| | 105-5444 | CÂBLE DE VERROUILLAGE AU POINT MORT | 1 |
| ROULEMENTS | | | |
| | Voir le Guide de référence rapide pour plus d'informations sur les roulements de rechange pour ce modèle. Page 30-38 | | |
| | 254-70 | COMMANDER 115-9472 | 2 |
| | 115-9472 | CÔNE DE ROULEMENT (GR 3000D/3100) | 2 |
| | 254-69 | COMMANDER 115-9471 | 2 |
| | 254-61 | COMMANDER 115-9471 | 2 |
| | 115-9471 | CUVETTE DE ROULEMENT (GR 3000D/3100) | 2 |
| | 254-78 | ROULEMENT CONIQUE | 2 |
| | 254-79 | CUVETTE DE ROULEMENT | 2 |
| MOTEUR HYDRAULIQUE | | | |
| | 105-0494 | ENSEMBLE HYDROSTAT | 1 |
| | 112-0289 | ENSEMBLE COLLECTEUR (AVEC RABAT ARRIÈRE) | 1 |
| | 105-5404 | ENSEMBLE DE FLEXIBLE | 1 |
| | 107-2567 | ENSEMBLE POMPE À ENGRENAGES (GR 3100 2004-2010) | 1 |
| | 112-9170 | KIT DE JOINT, VÉRIN HYDRAULIQUE (GR 3100) | 1 |
| SIÈGE | | | |
| | 104-4620 | SIÈGE (STANDARD) | 1 |
| | 51-0780 | SIÈGE COULISSANT | 1 |
| | 51-0790 | RÉGLAGE DE SIÈGE, GAUCHE | 1 |
| | 131-6691 | HOUSSE DE SIÈGE, GRAND MODÈLE | 1 |
| | 137-1312 | HOUSSE DE SIÈGE EN MAILLE, GRAND MODÈLE | 1 |
| AUTRE | | | |
| | 104-8162 | BATTERIE SÈCHE (GR 3050/3100/3150) | 1 |
| | 115-3272 | KIT D'ENTRETIEN DE VÉRIN (GR 3100/3200) | 1 |
| | 117-6619 | DOUILLE DE CADRE | 1 |
| | 83-0810 | HOUSSE DE VOLANT | 1 |

GREENSMATER – AUTOPORTÉES

GREENSMATER® 3150 / 3120

Pièces de groupe de déplacement

| | N° de Pièce | Description | Qté. |
|-------------------------------------|--|--|------------|
| FILTRES | | | |
| | 131-6262** | Kit MVP de filtre 800 heures (GR 315/3120, 2012 et ultérieur) | A/R |
| | 30064** | Kit MVP de filtres 400 heures (GR 3150D – 2005-2011) | A/R |
| | 30016** | Kit MVP de filtres 400 heures (GR 3100D – 1999-07) | A/R |
| | 30053** | Kit MVP de filtre 400 heures (GR 3100D – 2008 et ultérieur) | A/R |
| | 131-8785** | Kit MVP de filtre standard 800 heures (GR 3150/3120) | A/R |
| | 121-2583 | FILTRE À CARBURANT EN LIGNE (GR 3150) | 1 |
| | 107-7817 | FILTRE À HUILE MOTEUR (GR 3150/3120) | 1 |
| | 92-0527 | CARTOUCHE DE FILTRE À AIR (GR 3150) | 1 |
| | 83-1320 | COMMANDER 94-2690 | 1 |
| | 94-2690 | FILTRE À ESSENCE (GR 3150/3120) | 1 |
| | 107-9531 | FILTRE HYDRAULIQUE (GR 3150/3120) | 1 |
| | 92-5821 | ENSEMBLE TÊTE DE FILTRE (GR 3150/3120 – 2007 ET ULTÉRIEUR) | 1 |
| | 92-0530 | ÉLÉMENT DE FILTRE (GR 3150/3120) | 1 |
| PNEUS/SYSTÈME D'ENTRAÎNEMENT | | | |
| | 231-64 | COMMANDER 28-3680 | 3 |
| | 28-3680 | PNEU – AVANT ET ARRIÈRE (18X9.50-8) 2 PLIS TRACTION | 3 |
| | 231-127 | COMMANDER 119-3516 | 3 |
| | 119-3516 | PNEU – AVANT ET ARRIÈRE (18X8.50-8) 4 PLIS TRACTION | 3 |
| | 70-9870 | FLASQUE | 1 |
| | 107-2553 | ENSEMBLE EXTRÉMITÉ DE TIGE | 1 |
| | 324-8 | VIS À TÊTE HEXAGONALE (GR 3150 – 2007 ET ULTÉRIEUR) | 2 |
| | 75-0560 | ENSEMBLE VOLANT | 1 |
| | 83-0810 | HOUSSE DE VOLANT | 1 |
| ROULEMENTS | | | |
| | Voir le Guide de référence rapide pour plus d'informations sur les roulements de rechange pour ce modèle. Page 30-38 | | |
| | 251-259 | ROULEMENT À BILLES | 1 |
| | 254-70 | COMMANDER 115-9472 | 2 |
| | 254-78 | ROULEMENT CONIQUE | 2 |
| | 254-79 | CUVETTE DE ROULEMENT | 2 |
| | 75-5470 | ENTRETOISE DE ROULEMENT | 2 |
| | 76-0850 | ROULEMENT – BUTÉE | 1 |
| | 94-6363 | ROULEMENT DE LA POMPE HYDRAULIQUE (GR 3150) | 1 |
| | 252-66 | ROULEMENT – BUTÉE, POMPE HYDRAULIQUE (GR 3150) | 1 |
| | 98-4639 | ROULEMENT – CÔNE, POMPE HYDRAULIQUE (GR 3150) | 2 |
| | 104-4046 | ROULEMENT – CUVETTE, POMPE HYDRAULIQUE (GR 3150) | 2 |
| | 133-2378 | ROULEMENT À BILLES | 2 |
| | 115-9471 | CUVETTE DE ROULEMENT | 2 |
| | 115-9472 | ROULEMENT – CÔNE ET JOINT | 2 |
| DÉMARREUR ET ALTERNATEUR | | | |
| | 105-4320 | INTERRUPTEUR (GR 3150) | 1 |
| | 112-0278 | INTERRUPTEUR À LAME SOUPLE (GR 3150) | 2 |
| | 105-5444 | CÂBLE DE VERROUILLAGE AU POINT MORT | 1 |
| | 92-2538 | MODULE MINUTERIE, ENSEMBLE CADRE ET BATTERIE (GR 3150) | 1 |
| | 105-8250 | CONSOLE (GR 3120/3150) | 1 |

Pièces d'unité de déplacement – suite

| | N° de Pièce | Description | Qté. |
|---------------------------|-------------|---|------|
| MOTEUR HYDRAULIQUE | | | |
| | 105-0494 | ENSEMBLE HYDROSTAT | 1 |
| | 112-0289 | ENSEMBLE COLLECTEUR (AVEC RABAT ARRIÈRE) | 1 |
| | 105-5404 | ENSEMBLE DE FLEXIBLE | 1 |
| | 120-5341 | KIT DE REMPLACEMENT DE L'ACTIONNEUR (GR 3150) | 1 |
| | 125-1984 | ENTRETOISE, ENSEMBLE DE TRACTION HYDRAULIQUE (GR 3150) | 1 |
| | 112-9170 | KIT DE JOINT, VÉRIN HYDRAULIQUE (GR 3100/3150) | 1 |
| | 105-8285 | FLEXIBLE D'ENTRÉE, POMPE (GR 3150 – 2007 ET ULTÉRIEUR) | 1 |
| | 340-139 | RACCORD COUDÉ À 90 (GR 3150 – 2007 ET ULTÉRIEUR) | 1 |
| | 360-0398 | JOINT TORIQUE (GR 3150 – 2012 et ULTÉRIEUR) | 1 |
| | 108-6506 | FLEXIBLE HYDRAULIQUE (GR 3120/3150) | 1 |
| | 108-6507 | FLEXIBLE HYDRAULIQUE (GR 3150, 2006-2014) | 1 |
| | 108-6510 | ENSEMBLE FLEXIBLE (GR 3150, 2006-2014) | 1 |
| | 112-0273 | ENSEMBLE FLEXIBLE HYDRAULIQUE (GR 3150, 2007-2014) | 1 |
| | 105-4338 | ENSEMBLE FLEXIBLE HYDRAULIQUE (GR 3150 2002-2006) | 1 |
| | 105-5460 | TUBE HYDRAULIQUE (GR 3120/3150) | 1 |
| | 108-6511 | ENSEMBLE FLEXIBLE (GR 3150 2006-2011) | 1 |
| | 105-5482 | TUBE HYDRAULIQUE (GR 3120/3150) | 1 |
| | 107-2580 | TUBE HYDRAULIQUE (GR 3150, 2006 ET ULTÉRIEUR / 3120, 2016 ET ULTÉRIEUR) | 1 |
| | 105-4327 | TUBE HYDRAULIQUE DE VIDANGE DE CARTER (GR 3150, 2002-2015) | 1 |
| | 105-5493 | TUBE HYDRAULIQUE (GR 3120/3150) | 1 |
| | 107-2582 | TUBE HYDRAULIQUE (GR 3150 2006 ET ULTÉRIEUR / 3120 2016 ET ULTÉRIEUR) | 1 |
| | 112-9184 | KIT DE JOINT (GR 3150, 2007-2013) | 1 |
| SIÈGE | | | |
| | 104-4620 | SIÈGE (STANDARD) | 1 |
| | 51-0780 | SIÈGE COULISSANT | 1 |
| | 51-0790 | RÉGLAGE DE SIÈGE, GAUCHE | 1 |
| | 105-0464-03 | SOCLE DE SIÈGE (GR 3150) | 1 |
| | 88-6330 | RESSORT D'EXTENSION (GR 3150 – 2007 ET ULTÉRIEUR) | 1 |
| | 100-4928 | COURROIE DE SIÈGE | 1 |
| | 112-2923 | ENSEMBLE SIÈGE (GR 3120) | 1 |
| | 131-6691 | HOUSSE DE SIÈGE, GRAND MODÈLE | 1 |
| | 137-1312 | HOUSSE DE SIÈGE EN MAILLE, GRAND MODÈLE | 1 |
| | 66-2630 | VERROU DE SIÈGE (GR 3150/3120) | 1 |
| AUTRE | | | |
| | 110-7352 | VIS – HAUTEUR DE COUPE (GR 3150/3250 – 2017 ET ULTÉRIEUR) | 2 |
| | 119-4095 | ENSEMBLE DÉFLECTEUR DEFLECTEUR D'HERBE (GR 3150 – 2016 ET ULTÉRIEUR) | 1 |
| | 120-3222 | ENSEMBLE ÉCROU DE CYLINDRE DROIT (GR 3150 – 2007 ET ULTÉRIEUR) | 1 |
| | 1-523420 | PARE-CHOC (GR 3150 – 2007 ET ULTÉRIEUR) | 2 |
| | 32144-1 | VIS TAPTITE (GR 3150 – 2007 ET ULTÉRIEUR) | 2 |
| | 32149-2 | ÉCROU KEPS (GR 3150 – 2007 ET ULTÉRIEUR) | 2 |
| | 120-3222 | ENSEMBLE ÉCROU DE CYLINDRE DROIT (3150 – 2011-2015) | 1 |
| | 132-3831 | ENSEMBLE VERROU (GR 3150) | 1 |
| | 104-8162 | BATTERIE SÈCHE (GR 3150) | 1 |
| | 83-2380 | KIT DE RÉPARATION DE JOINT (GR 3150) | 1 |
| | 105-0418-01 | BRAS DE DIRECTION (GR 3150) | 1 |
| | 112-0285-01 | FOURCHE DE ROUE PIVOTANTE (GR 3120/3150) | 1 |
| | 136-8484 | CADRE DE REMORQUAGE GAUCHE (GR3120/3150, 2017 ET ULTÉRIEUR) | 1 |
| | 136-8408 | COMMANDER 136-8485 | 1 |
| | 136-8485 | CADRE DE REMORQUAGE CENTRAL | 1 |
| | 105-4302 | ENSEMBLE BRAS DE TENSION (GR 3150, 2002 ET ULTÉRIEUR) | 1 |
| | 114-4693-03 | SUPPORT DE DIRECTION (GR 3150, 2006 ET ULTÉRIEUR / 3120, 2016 ET ULTÉRIEUR) | 1 |
| | 32120-18 | BAGUE EN E (GR 3150, 2002-2015) | 2 |
| | 112-0297 | ENSEMBLE VÉRIN DE DIRECTION (2007-2016) | 1 |
| | 117-9507 | PÉDALE D'ACCÉLÉRATEUR (GR 3150/3120) | 1 |

GREENSMATER – AUTOPORTÉES

GREENSMATER® SÉRIE 3250

Pièces de groupe de déplacement

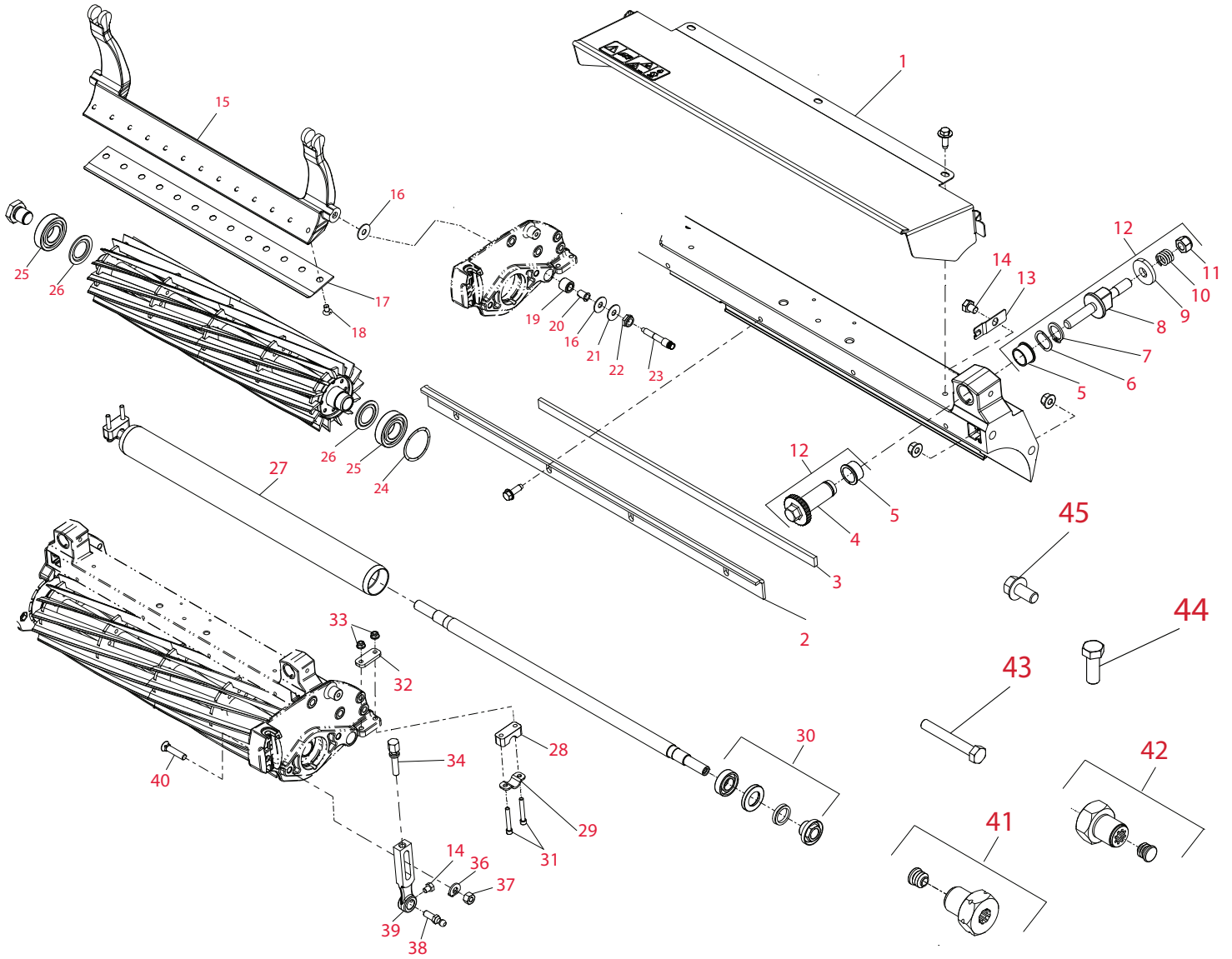
| N° de Pièce | Description | Qté. |
|--|--|------------|
| FILTRES | | |
| 30062** | Kit MVP de filtres 400 heures (GR 3250D – 2007-2011) | A/R |
| 30086** | Kit MVP de filtre 500 heures (GR 3250D – 2012 et après) | A/R |
| 99-9017 | COMMANDER 108-3842 | 1 |
| 108-3842 | FILTRE À HUILE MOTEUR (2007-2011) | 1 |
| 115-8189 | FILTRE – HUILE MOTEUR (3250D 2012 ET ULTÉRIEUR) | 1 |
| 93-2195 | COMMANDER 108-3811 | 1 |
| 108-3811 | ÉLÉMENT DE FILTRE À AIR | 1 |
| 105-0438 | COMMANDER 107-9631 | 1 |
| 107-9531 | ENSEMBLE DE FILTRE HYDRAULIQUE (GR 3250D) | 1 |
| 110-8814 | ENSEMBLE DE FILTRE À CARBURANT (BIO-DIESEL) (3250D 2007 ET ULTÉRIEUR) | 1 |
| 112-9188 | ÉLÉMENT DE FILTRE À CARBURANT (BIO-DIESEL) (3250D 2007 – 2011) | 1 |
| 110-9049 | FILTRE – AMOVIBLE (3250D 2012 ET ULTÉRIEUR) | 1 |
| 112-9182 | KIT DE FILTRE À CARBURANT BIODIESEL (3250D) | 1 |
| 92-5821 | TÊTE DE FILTRE (GR 3250 – 2008 ET ULTÉRIEUR) | 1 |
| PNEUS | | |
| 231-64 | COMMANDER 28-3680 | 3 |
| 28-3680 | PNEU – AVANT ET ARRIÈRE (18x9.50-8) 2 PLIS LISSE (GR 3050, 1997-2010) | 3 |
| 231-124 | COMMANDER 231-127 | 3 |
| 231-127 | COMMANDER 119-3516 | 3 |
| 119-3516 | PNEU – AVANT ET ARRIÈRE (18x8.50-8) 4 PLIS TRACTION (GR 3050, 2008-2010) | 3 |
| 70-8500 | PNEU – AVANT ET ARRIÈRE (19x10.50-8) 2 PLIS TRACTION | 3 |
| 99-4506 | PNEU AVANT ET ARRIÈRE (20 X 10 -8) 4 PLIS GAZON OPTION | 3 |
| 114-4665 | ENSEMBLE PNEU (GR 3250, 2012 ET ULTÉRIEUR) | 2 |
| 104-2057 | CAPTEUR, ENSEMBLE PÉDALE DE FREIN (GR 3100/3150, 2000-2010) | 1 |
| 93-2270 | ENSEMBLE FLEXIBLE HYDRAULIQUE, ENSEMBLE ROUE ARRIÈRE (GR 3250) | 1 |
| 93-2075-01 | ENSEMBLE PÉDALE DE FREIN (GR 3250, 2000 ET ULTÉRIEUR) | 1 |
| ROULEMENTS | | |
| Voir le Guide de référence rapide pour plus d'informations sur les roulements de rechange pour ce modèle. Page 30-38 | | |
| 251-347 | ROULEMENT – ENSEMBLE ROULEAU ARRIÈRE PLEIN (GR 3250) | |
| 251-259 | ROULEMENT À BILLES (BRAS DE TENSION) (GR 3250) | 1 |
| 254-70 | COMMANDER 115-9472 | 2 |
| 115-9472 | ROULEMENT CONIQUE EXTERNE | 2 |
| 115-9471 | CUVETTE DE ROULEMENT (EXTERNE) | 2 |
| 254-78 | ROULEMENT CONIQUE | 2 |
| 254-79 | CUVETTE DE ROULEMENT | 2 |
| 108-6542 | ENSEMBLE TIRANT | 1 |
| 108-6544 | ENTRETOISE (GR 3250D) | 1 |
| 99-4109 | ENTRETOISE, ENSEMBLE CADRE DE REMORQUAGE CENTRAL (GR 3250D) | 1 |
| 125-5222 | DOUILLE EXCENTRIQUE USINÉE (GR 3250D, 2014 ET ULTÉRIEUR) | 1 |
| 92-8995 | DOUILLE (GR 3200/3200D/3250D) | 2 |
| 99-4243 | DOUILLE À EMBASE, ENSEMBLE BRAS DE LEVAGE (GR 3250) | 2 |
| DÉMARREUR ET ALTERNATEURS | | |
| 825095*** | DÉMARREUR (3200) (REFERENCE B&S UNIQUEMENT) | 1 |
| 99-9207 | COMMANDER 110-2598 | 1 |
| 110-2598 | DÉMARREUR (3250D, 2008-2011) | 1 |
| 99-9209 | ALTERNATEUR (GR 3250D, jusqu'à 2011) | 1 |
| 99-8193 | RADIATEUR (GR 3250D, jusqu'à 2011) | 1 |
| 112-0278 | INTERRUPTEUR À LAME SOUPLE (GR 3250D) | 2 |
| 93-2090 | VENTILATEUR DE MOTEUR (GR 3250, JUSQU'À 2011) | 1 |
| 92-2538 | MODULE MINUTERIE, ENSEMBLE CONSOLE (GR 3200/3250) | 1 |
| 100-3190-03 | ENSEMBLE SUPPORT MOTEUR (GR 3250 – 2000-2011) | 1 |
| 115-2292 | CHRONOMÈTRE – BOUCHON D'ÉCOULEMENT (GR 3250 – 2008-2011) | 1 |
| 127-9656 | MOTEUR – KUBOTA (GR 3250 – 2014 ET ULTÉRIEUR) | 1 |
| 93-2018 | FLEXIBLE DE RADIATEUR (GR 3250, JUSQU'À 2011) | 1 |
| 99-1469 | FLEXIBLE DE RADIATEUR (GR 3250 JUSQU'À 2011) | 1 |
| 132-6991 | CARTER D'EMBRAYAGE (GR 3250) | 1 |
| 120-5313-03 | SUPPORT MOTEUR (GR 3250, 2012 ET ULTÉRIEUR) | 1 |

Pièces d'unité de déplacement – suite

| N° de Pièce | Description | Qté. |
|---------------------------|---|------------|
| MOTEUR HYDRAULIQUE | | |
| 105-0494 | ENSEMBLE HYDROSTAT (GR 3250, jusqu'à 2011) | 1 |
| 112-0238 | MOTEUR DE ROUE, HYDRAULIQUE (DROITE) (GR 3250, jusqu'à 2011) | 1 |
| 112-0237 | MOTEUR DE ROUE, HYDRAULIQUE (GAUCHE) (GR 3250, jusqu'à 2011) | 1 |
| 107-2550 | CÂBLE DE COMMANDE, TRACTION | 1 |
| 121-9519 | KIT D'ENTRETIEN DE LA POMPE À ENGRENAGES (GR 3250D) (GR 3250, jusqu'à 2011) | 1 |
| 112-9197 | ENSEMBLE COLLECTEUR AVEC RODAGE (GR 3250D) | 1 |
| 120-5341 | KIT DE REMPLACEMENT DE L'ACTIONNEUR (GR 3250D) (GR 3250, jusqu'à 2011) | 1 |
| 69-4320 | RACCORD HYDRAULIQUE, 90 DEGRÉS (GR 3250D) | 1 |
| 125-1984 | ENTRETOISE, ENSEMBLE MOTEUR DE CYLINDRE | 5 |
| 93-2270 | ENSEMBLE FLEXIBLE HYDRAULIQUE, ENSEMBLE ROUE ARRIÈRE | 1 |
| 108-5675 | ENSEMBLE FLEXIBLE HYDRAULIQUE, ROUE ARRIÈRE (GR 3250 – 2010 ET ULTÉRIEUR) | 1 |
| 115-2292 | CHRONOMÈTRE – BOUCHON D'ÉCOULEMENT (GR 3250 – 2008-2011) | 1 |
| 340-139 | RACCORD COUDÉ (GR 3250 – 2012 ET ULTÉRIEUR) | 2 |
| 112-9193 | FLEXIBLE HYDRAULIQUE (GR 3250, 2007-2014) | 1 |
| 112-9184 | KIT DE JOINT (GR 3250, 2007-2013) | 1 |
| SIÈGE | | |
| 104-4620 | SIÈGE STANDARD | 1 |
| 92-8991 | ENSEMBLE RÉGLAGE DE SIÈGE | 1 |
| 72-9390 | COURROIE DE SIÈGE (GR 3250 – 2012-2013) | 1 |
| 131-6691 | HOUSSE DE SIÈGE, GRAND MODÈLE | 1 |
| 137-1312 | HOUSSE DE SIÈGE EN MAILLE, GRAND MODÈLE | 1 |
| 99-4208 | BOÎTIER DE CONSOLE (GR 3250 – 2007 ET ULTÉRIEUR) | 1 |
| AUTRE | | |
| 112-9170 | Kit joint, Vérin hydraulique | A/R |
| 94-1304 | CÂBLE DE VERROUILLAGE AU POINT MORT | 1 |
| 115-5305 | BOUCHON DE CARBURANT (3250D) | 1 |
| 70-9870 | FLASQUE | 1 |
| 125-1984 | ENTRETOISE, ENSEMBLE MOTEUR DE CYLINDRE | 1 |
| 99-4201 | TUBE ENTRETOISE, ENSEMBLE BRAS DE LEVAGE, DROITE ET GAUCHE | 1 |
| 100-3172-03 | ENSEMBLE CRÉPINE (GR 3250 – 2007 ET ULTÉRIEUR) | 1 |
| 104-6478 | RESSORT D'EXTENSION (GR 3250 – 2012 ET ULTÉRIEUR) | 4 |
| 120-3222 | ENSEMBLE ÉCROU DE CYLINDRE DROIT (GR 3250 – 2016 ET ULTÉRIEUR) | 1 |
| 3234-42 | VIS HHF (GR 3250 – 2012 ET ULTÉRIEUR) | 1 |
| 325-13 | VIS À TÊTE HEXAGONALE (GR 3250 – 2007 ET ULTÉRIEUR) | 3 |
| 360-0398 | JOINT TORIQUE (GR 3250 – 2012 ET ULTÉRIEUR) | 1 |
| 63-2290 | RONDELLE DE BUTÉE (GR 3250 – 2008 ET ULTÉRIEUR) | 9 |
| 68-3270 | PARE-CHOC EN CAOUTCHOUC (GR 3250 – 2008 ET ULTÉRIEUR) | 2 |
| 75-0560 | ENSEMBLE VOLANT (GR 3250 – 2008 ET ULTÉRIEUR) | 1 |
| 99-4115 | ENSEMBLE CADRE DE LEVAGE AVANT (GR 3250 – 2008 ET ULTÉRIEUR) | 2 |
| 99-4116 | ENSEMBLE CADRE DE LEVAGE ARRIÈRE (GR 3250 – 2007 ET ULTÉRIEUR) | 1 |
| 99-4126 | ENSEMBLE BRAS DE LEVAGE CENTRAL (GR 3250 – 2008 ET ULTÉRIEUR) | 1 |
| 99-4182-01 | ENSEMBLE CHAPE GAUCHE (2000 ET ULTÉRIEUR) | 1 |
| 99-4212 | ENSEMBLE BRAS DE LEVAGE GAUCHE (GR 3250 – 2000 ET ULTÉRIEUR) | 1 |
| 99-4213 | ENSEMBLE BRAS DE LEVAGE DROIT (GR 3250 – 2000 ET ULTÉRIEUR) | 1 |
| 99-4258 | ENSEMBLE SUPPORT DROIT (GR 3250 – 2008 ET ULTÉRIEUR) | 1 |
| 99-4260 | ENSEMBLE SUPPORT GAUCHE (GR 3250 – 2007 ET ULTÉRIEUR) | 1 |
| 120-3222 | ENSEMBLE ÉCROU DE CYLINDRE DROIT (GR 3250 – 2011-2015) | 1 |
| 117-9471 | KIT DE DIRECTION – ENTRETIEN (GR 3250) | 1 |
| 119-3555 | RADIATEUR (GR 3250 – 2012 ET ULTÉRIEUR) | 1 |
| 94-1383 | PÉDALE – PIVOT (GR 3250, 2000-2009) | 1 |
| 108-6503-03 | ENSEMBLE CONSOLE (GR 3250, 2005-2014) | 1 |
| 32180-030 | CLIP DE FIXATION (GR 3250, 2012 ET ULTÉRIEUR) | 1 |
| 112-9714-01 | FOURCHE DE ROUE PIVOTANTE (GR 3250, 2007 ET ULTÉRIEUR) | 1 |
| 114-4680 | ENSEMBLE RÉSERVOIR (GR 3250, 2008-2015) | 1 |
| 83-0810 | HOUSSE DE VOLANT | 1 |
| 100-1854 | BOUGIE DE PRÉCHAUFFAGE (GR 3250) | 3 |
| 117-9507 | PÉDALE D'ACCÉLÉRATEUR (GR 3250 – 2011 ET ULTÉRIEUR) | 1 |
| 120-5261 | COMMANDE D'ACCÉLÉRATEUR (GR 3250 – 2012 ET ULTÉRIEUR) | 1 |
| 99-4248 | ENTRETOISE (GR 3250 – 2000 ET ULTÉRIEUR) | 1 |
| 112-9174-01 | FOURCHE DE ROUE PIVOTANTE (GR 3250 – 2007 ET ULTÉRIEUR) | 1 |
| 132-6994 | CARTER D'EMBRAYAGE (GR 3250, 2016 ET ULTÉRIEUR) | 1 |

GREENSMMASTER – AUTOPORTÉES

GREENSMMASTER® 3150/3120/3250

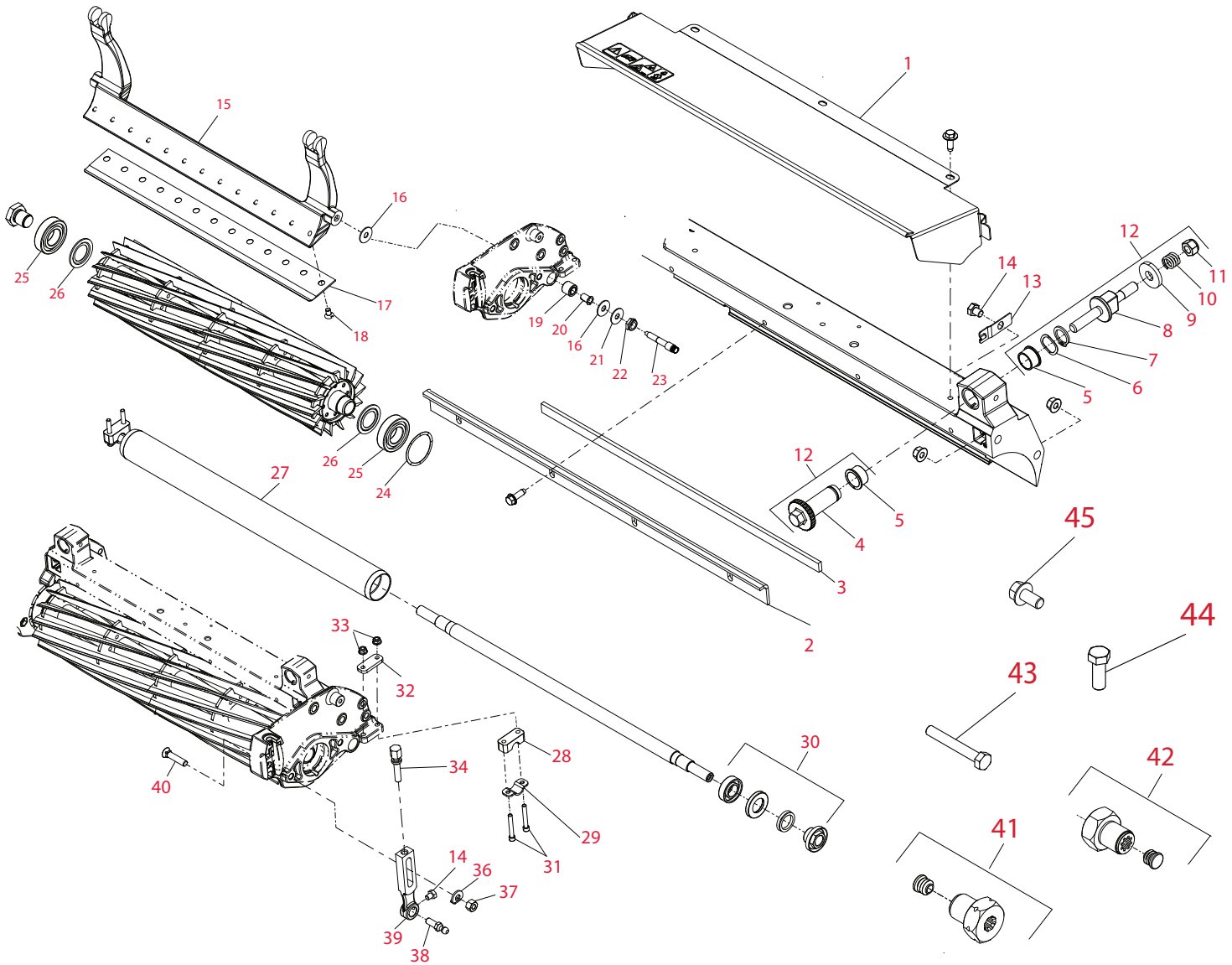


Eléments de coupe DPA (double point de réglage)

| N° de Réf. | N° de Pièce | Description | Qté. |
|------------|-------------------|--|------------|
| 1 | 119-4095 | ENSEMBLE DÉFLECTEUR D'HERBE (53,3 CM) | 1 |
| 2 | 115-3303-03 | BARRE D'ARRÊT | 1 |
| 3 | 106-2619 | BANDE DE JOINT | 1 |
| 4 | 106-5363 | ARBRE DE RÉGLEUR | 2 |
| 5 | 106-5344 | DOUILLE À BRIDE, CLAVETÉE | 4 |
| 6 | 119-4164 | RONDELLE ONDULÉE | 2 |
| 7 | 32120-93 | BAGUE DE RETENUE | 2 |
| 8 | 115-7039 | VIS DE RÉGLAGE, BARRE D'APPUI | 2 |
| 9 | 119-4155 | RONDELLE DURCIE | 2 |
| 10 | 119-4156 | RESSORT DE COMPRESSION | 2 |
| 11 | 119-4039 | ÉCROU HEXAGONAL, NI | 2 |
| 12 | 121-2637** | KIT MVP DISPOSITIFS DE RÉGLAGE DPA | A/R |
| 13 | 99-2097 | VERROU | 2 |
| 14 | 119-4067 | VIS À TÊTE HEXAGONALE | 4 |
| 15 | 106-2648-01 | BARRE D'APPUI | 1 |
| 15 | 99-3794-03 | BARRE D'APPUI RENFORCÉE | 1 |
| 16 | 52-2900 | RONDELLE PLASTIQUE | 4 |
| 17 | 108-4302 | CONTRE-LAME – COUPE COMPÉTITION ALLONGÉE | 1 |
| 17 | 108-4303 | CONTRE-LAME – MICROCOUPE ALLONGÉE | 1 |
| 17 | 115-1880 | CONTRE-LAME EDGEMAX, MICROCOUPE | 1 |
| 17 | 115-1881 | CONTRE-LAME EDGEMAX, COMPÉTITION | 1 |
| 17 | 63-8610 | CONTRE-LAME FAIRWAY | 1 |
| 17 | 93-4262 | CONTRE-LAME – MICROCOUPE | 1 |
| 17 | 93-4263 | CONTRE-LAME – COUPE COMPÉTITION | 1 |
| 17 | 93-4264 | CONTRE-LAME – COUPE BASSE | 1 |
| 17 | 94-6392 | CONTRE-LAME – COUPE HAUTE | 1 |
| 18 | 119-4151 | VIS DE CONTRE-LAME | 13 |
| 19 | 119-4153 | ENSEMBLE DE DOUILLE EN CAOUTCHOUC | 2 |
| 20 | 52-2890 | DOUILLE NYLON | 2 |
| 21 | 119-4150 | RONDELLE PLATE | 2 |
| 22 | 119-4154 | ÉCROU DE BLOCAGE, NI | 2 |
| 23 | 117-9493 | BOULON – BARRE D'APPUI | 2 |
| 24 | 115-5258 | RESSORT MÉTALLIQUE PLAT | 1 |
| 25 | 115-3296 | ROULEMENT, SCELLÉ | 2 |
| 26 | 115-3299 | JOINT FLOQUÉ | 2 |
| 27 | 119-4093 | ENSEMBLE DE ROULEAU ARRIÈRE PLEIN | 1 |
| 28 | 119-4166 | ENTRETOISE DE ROULEAU | 2 |
| 29 | 119-4157 | ARBRE DE RETENUE | 2 |
| 30 | 107-1594** | Kit de remise à neuf de joint de rouleau | A/R |
| 31 | 119-4035 | VIS HSH | 4 |
| 32 | 119-4165 | CALE, HAUTEUR | 2 |
| 33 | 119-4040 | ÉCROU À BRIDE, NI | 4 |
| 34 | 110-7352 | VIS, HAUTEUR DE COUPE | 2 |
| 35 | 119-4067 | VIS À TÊTE HEXAGONALE | 2 |
| 36 | 119-4158 | RONDELLE-HAUTEUR DE COUPE | 2 |
| 37 | 115-7193 | ÉCROU, HAUTEUR DE COUPE | 2 |
| 38 | 94-2958 | ROTULE | 2 |
| 39 | 115-7041 | BRAS HAUTEUR DE COUPE | 2 |
| 40 | 99-3773 | BOULON, ENFOUISSEUSE | 2 |
| 41 | 120-3221 | ENSEMBLE ÉCROU DE CYLINDRE GAUCHE | 1 |
| 42 | 120-3222 | ENSEMBLE ÉCROU DE CYLINDRE DROIT | 1 |
| 43 | 322-11 | VIS À TÊTE HEXAGONALE | 2 |
| 44 | 323-6 | VIS À TÊTE HEXAGONALE | 2 |
| 45 | 110-1718 | VIS HHF | 2 |
| * | 104-0540 | TUBE DE ROULEAU WIEHLE (ECARTEMENT 0,20") | 1 |
| * | 104-1834 | ENSEMBLE ROULEMENT DE TENSION – ENSEMBLE BROSSE DE ROULEAU ARRIÈRE | 1 |
| * | 105-5720 | COURROIE EN V, POLY (3150/3250) | 1 |
| * | 105-5722 | POULIE D'ENTRAÎNEMENT, ENSEMBLE BROSSE DE ROULEAU (3250) | 1 |
| * | 105-6792 | BROSSE DE ROULEAU ARRIÈRE DE RECHANGE | 1 |
| * | 105-9770 | MOTEUR DE CYLINDRE (3100 – 2003 ET ULTÉRIEUR) | 1 |
| * | 106-2600-01 | DÉFLECTEUR D'HERBE | 1 |

GREENSMATER – AUTOPORTÉES

GREENSMATER® 3150/3120/3250



Éléments de coupe DPA (double point de réglage) – suite

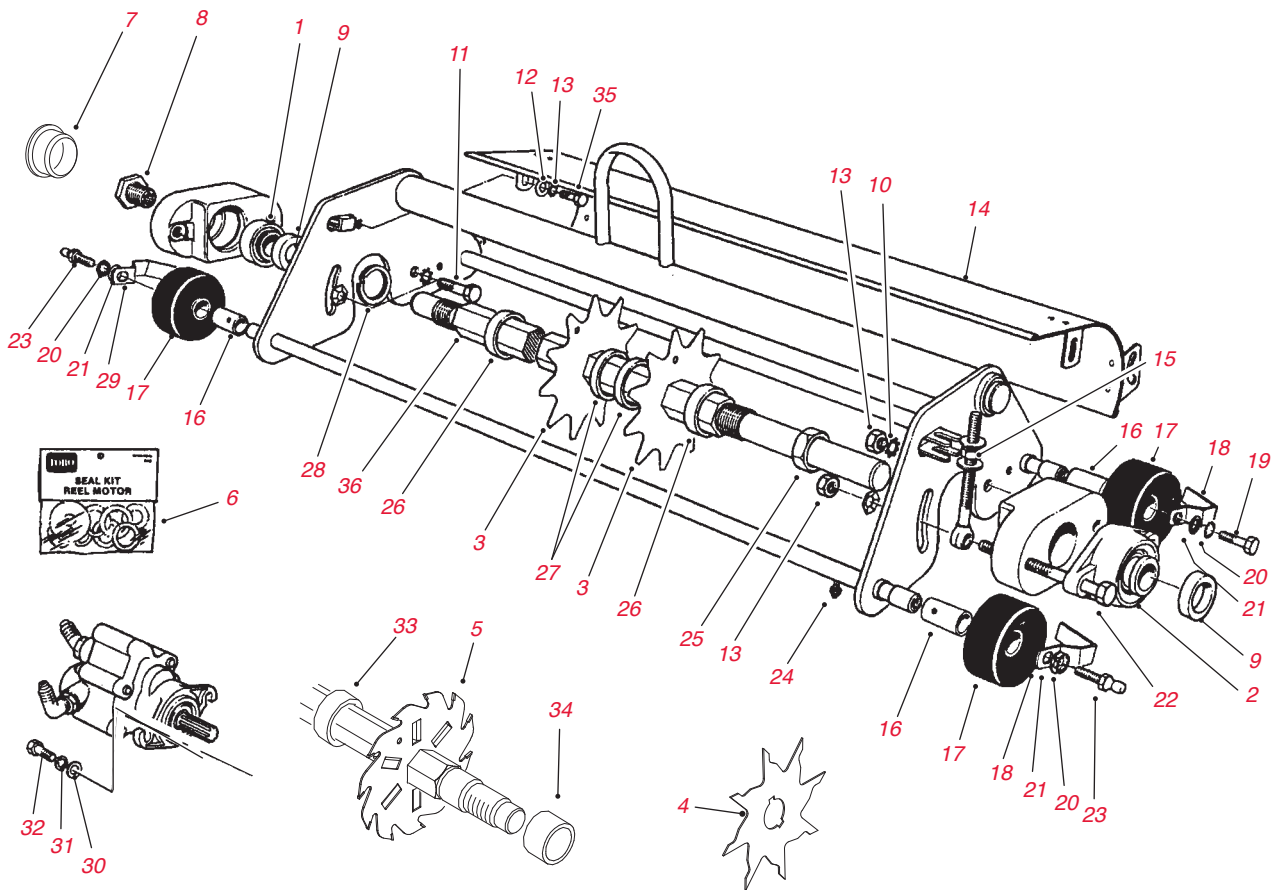
| N° de Réf. | N° de Pièce | Description | Qté. |
|------------|-------------------|--|------------|
| * | 106-2630 | ENSEMBLE ROULEMENT DE TENSION | 1 |
| * | 106-6362 | KIT DE JOINTS POUR MOTEUR DE CYLINDRE (105-9770) | 1 |
| * | 106-6917 | POULIE D'ENTRAÎNEMENT, ENSEMBLE BROSE DE ROULEAU DROIT (3150/3250) | 1 |
| * | 106-6937** | CYLINDRE DPA, Kit de joint | A/R |
| * | 106-8535 | ENSEMBLE BRAS DE LEVAGE DROIT, ENSEMBLE GROOMER DROIT (3050/3150/3250) | 1 |
| * | 106-9627** | Kit MVP de remise à neuf de brosse de rouleau arrière | A/R |
| * | 107-1595** | Kit MVP de remise à neuf des rouleaux (2003) | A/R |
| * | 108-6543 | ENSEMBLE CADRE DE REMORQUAGE | 1 |
| * | 108-8625 | KIT DE REMPLACEMENT DES AXES DE ROULEAU | 1 |
| * | 110-2333 | LAME DE GROOMER, HÉLICE | 41 |
| * | 110-7350 | KIT DE SUPPORT (2004 ET ULTÉRIEUR) | 1 |
| * | 110-7351 | BRAS HAUTEUR DE COUPE (2003) | 2 |
| * | 112-7475 | CONTRE-LAME – COUPE FAIRWAY – EDGEMAX | 1 |
| * | 115-7360 | ENSEMBLE DE ROULEAU WIEHLE (ECARTEMENT 0,20") | 1 |
| * | 115-7386 | ENSEMBLE DE ROULEAU WIEHLE (ECARTEMENT 0,93") | 1 |
| * | 119-4050 | BOULON – BARRE D'APPUI | 2 |
| * | 119-4090 | AXE DE ROULEAU | 1 |

Éléments de coupe DPA (double point de réglage) – suite

| N° de Réf. | N° de Pièce | Description | Qté. |
|------------|-------------|--|------|
| * | 120-2072 | ENSEMBLE MOTEUR HYDRAULIQUE (3050, 2003-2005) | 1 |
| * | 120-2763 | COURROIE – ENTRAÎNEMENT DE NETTOYEUR (PLATEAUX DE COUPE DPA) | 1 |
| * | 121-9531 | LAME, GROOMER (POINTE AU CARBURE) | 41 |
| * | 127-2194 | CYLINDRE – 11 LAMES (DIAMÈTRE 13 cm – 3050/3100/3150/3250) | 1 |
| * | 127-2195 | CYLINDRE – 14 LAMES (DIAMÈTRE 13 cm – 3050/3100/3150/3250) | 1 |
| * | 131-2013 | CYLINDRE – 5 LAMES (DIAMÈTRE 13 cm – 3050/3100/3150/3250) | 1 |
| * | 131-2014 | CYLINDRE – 8 LAMES HD (DIAMÈTRE 13 cm – 3050/3100/3150/3250) | 1 |
| * | 132-7340 | COMMANDER 137-8511 | 1 |
| * | 137-8511 | CYLINDRES EDGESERIES REELS+ – 8 LAMES, 53,3 CM, FAIBLE COEFFICIENT DE TRAÎNÉE | 1 |
| * | 132-7341 | COMMANDER 137-8512 | 1 |
| * | 137-8512 | CYLINDRES EDGESERIES REELS+ – 11 LAMES, 53,3 CM, FAIBLE COEFFICIENT DE TRAÎNÉE | 1 |
| * | 132-7342 | COMMANDER 137-8513 | 1 |
| * | 137-8513 | CYLINDRE EDGESERIES REEL+ – 11 LAMES (DIAMÈTRE 13 cm – GR 3000/3100/3200/3300/3400 – UNITÉ DE COUPE 04613/04614/04615/04618/04619/04624/04651ES/04652ES/04653ES/04654ES/04655ES/04656ES) | 1 |
| * | 93-2489 | ROULEMENT DE CYLINDRE | 2 |
| * | 95-5719 | LAME – NETTOYEUR | 41 |
| * | 99-2096 | VIS DE RÉGLAGE | 2 |
| * | 99-2098 | RONDELLE | 2 |
| * | 99-3842 | JOINT D'HUILE | 2 |
| * | 104-2628 | VIS À TÊTE HEXAGONALE AVEC RONDELLE | 8 |
| * | 105-5342 | BOULON DE CARROSSIER | 2 |
| * | 105-5700 | RONDELLE ONDULÉE | 1 |
| * | 105-5706 | ÉCROU – BLOCAGE DE ROULEMENT | 2 |
| * | 105-5775 | BAGUE DE RETENUE | 1 |
| * | 106-2607 | JOINT TORIQUE | 1 |
| * | 106-4668 | ÉCROU DE BLOCAGE, NI | 2 |
| * | 106-5336 | ÉCROU AUTOBLOQUANT (2003) | 2 |
| * | 106-6914 | BAGUE DE RETENUE | 1 |
| * | 106-6926 | RETENUE DE GRAISSE | 2 |
| * | 106-6927 | MANCHON | 2 |
| * | 106-6929 | JOINT TORIQUE EN V | 2 |
| * | 106-6941 | JOINT | 2 |
| * | 106-6942 | ANNEAU EN V | 2 |
| * | 106-8530 | JOINT (ARBRE DE NETTOYEUR) | 1 |
| * | 108-3151 | ÉCROU – BLOCAGE DE ROULEMENT | 2 |
| * | 114-4634 | PIECE DE REGLAGE (2003) | 2 |
| * | 132-6979 | ROULEMENT À BILLES | 2 |
| * | 251-259 | ROULEMENT À BILLES (TENSIONNEUR DE NETTOYEUR ET DE BROSSE DE ROULEAU ARRIÈRE) | 3 |
| * | 251-347 | ROULEMENT | 2 |
| * | 253-134 | RETENUE DE GRAISSE | 2 |
| * | 32120-15 | BAGUE DE RETENUE | 2 |
| * | 32128-48 | ÉCROU À BRIDE | 2 |
| * | 3255-8 | RONDELLE DE BLOCAGE | 2 |
| * | 3256-2 | RONDELLE PLATE | 2 |
| * | 3296-60 | ÉCROU DE BLOCAGE | 2 |
| * | 33025-00 | ÉCROU DE BLOCAGE | 2 |
| * | 52-2860 | RONDELLE | 2 |
| * | 70-1350 | ENTRETOISE DE NETTOYEUR | 84 |
| * | 94-4507 | ACCOUPLLEMENT CANNELÉ | 1 |
| * | 107-3509 | ENSEMBLE ÉCROU DE CYLINDRE GAUCHE | 1 |
| * | 119-4095 | ENSEMBLE DÉFLECTEUR D'HERBE | 1 |
| * | 95-1634-01 | CADRE – CYLINDRE (GR 3250, 2001-2003) | 1 |
| * | 106-4689 | ENSEMBLE BAC À HERBE (GR 3250, 2003 ET ULTÉRIEUR) | 3 |
| * | 94-8199 | TUBE – PIVOT (GR 3250, 2000 ET ULTÉRIEUR) | 1 |
| * | 99-4072 | ENTRETOISE (GR 3250, 2000 ET ULTÉRIEUR) | 1 |

GREENSMMASTER® – AUTOPORTÉES

ENSEMBLE COUPE VERTICALE

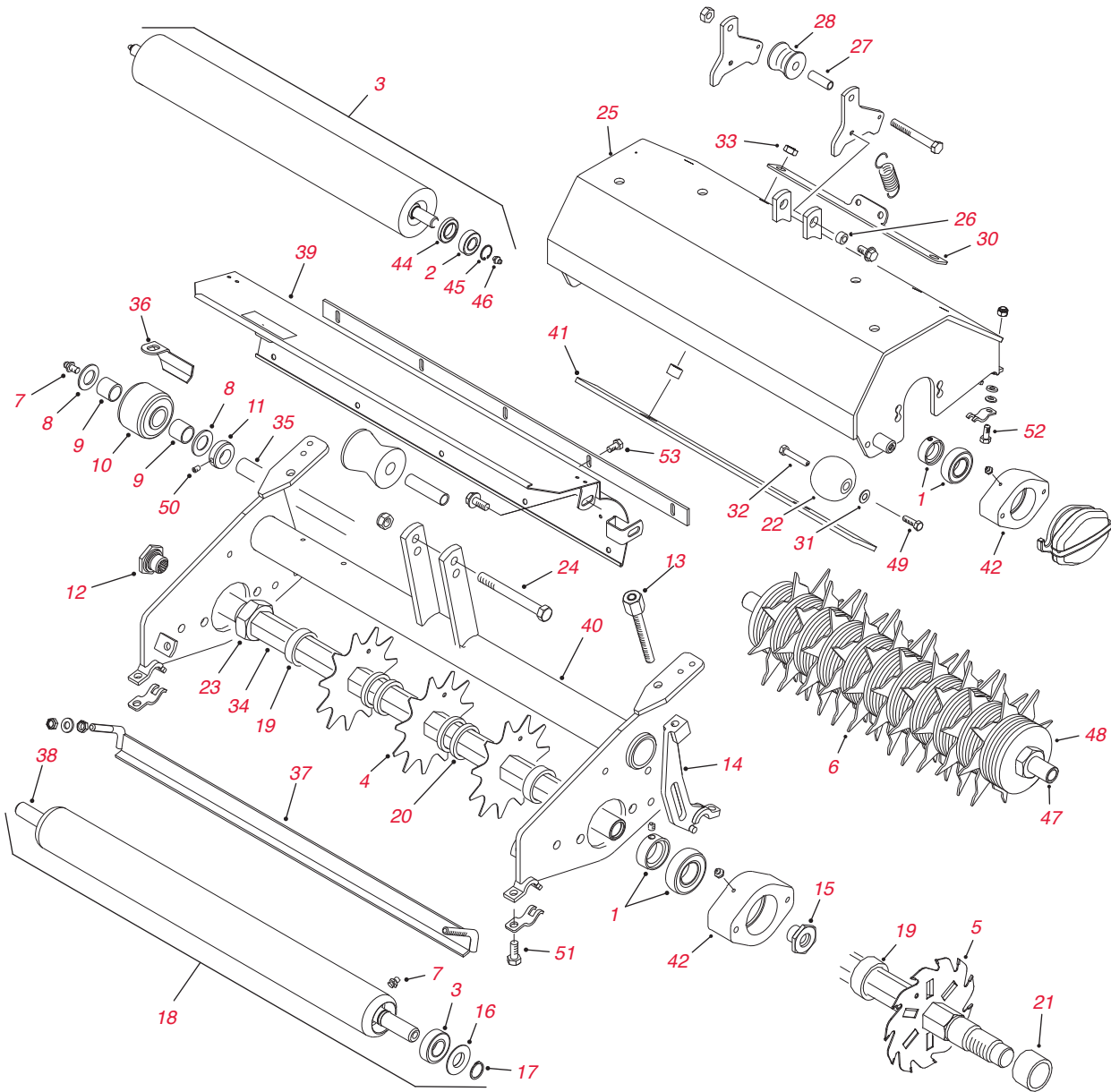


Système de coupe verticale

| N° de Réf. | N° de Pièce | Description | Qté. |
|------------|-------------------|--|------------|
| 1 | 251-206 | ROULEMENT AVEC BAGUE | 1 |
| 2 | 251-247 | ROULEMENT | 1 |
| 3 | 17-1590 | LAME DÉFEUTREUSE (STANDARD) | A/R |
| 4 | 20-7380-01 | LAME SCARIFICATRICE | 10 |
| 5 | 106-5422 | LAME – CYLINDRE DÉFEUTREUR (1 MM – POINTE AU CARBURE) | A/R |
| 5 | 106-6355 | LAME – CYLINDRE DÉFEUTREUR (2 MM – POINTE AU CARBURE) | A/R |
| * | 106-6392** | Kit MVP de lames de cylindre défeuteur (108 lames 106-6355) | A/R |
| 6 | 72-4380 | COMMANDER 92-8863 | 1 |
| 6 | 75-1270 | COMMANDER 92-8863 | 1 |
| 6 | 92-8863 | KIT DE JOINT | 1 |
| 7 | 2410-30 | EMBOUT – PLASTIQUE | 1 |
| 8 | 10-5100 | COMMANDER 93-1394 | 1 |
| 8 | 93-1394 | ÉCROU CANNELÉ | 1 |
| 9 | 251-77 | BLOCAGE DE ROULEMENT | 2 |
| 10 | 324-6 | VIS D'ASSEMBLAGE | 2 |
| 11 | 3256-22 | RONDELLE | 4 |
| 12 | 3255-7 | RONDELLE DE BLOCAGE | 4 |
| 13 | 3217-8 | ÉCROU | 2 |
| 15 | 3217-7 | ÉCROU | 2 |
| 16 | 17-1620 | DOUILLE – ROUE | 4 |
| 17 | 17-1630 | ROUE EN CAOUTCHOUC | 4 |
| 18 | 17-1640 | RACLOIR | 2 |
| 19 | 3211-3 | COMMANDER 3211-40 | 2 |
| 19 | 3211-40 | VIS D'ASSEMBLAGE | 2 |
| 20 | 3254-6 | RONDELLE DE BLOCAGE | 4 |
| 21 | 3256-3 | RONDELLE | 4 |
| 22 | 324-13 | VIS D'ASSEMBLAGE | 2 |
| 23 | 2411-7 | COMMANDER 94-2958 | 2 |
| 23 | 94-2958 | ROTULE | 2 |
| 24 | 302-5 | GRAISSEUR | 4 |
| 25 | 3220-18 | ÉCROU AUTOBLOQUANT | 2 |
| 26 | 17-1580 | ENTRETOISE | 2 |
| 27 | 17-1600 | ENTRETOISE | 72 |
| 29 | 17-1650 | RACLOIR | 2 |
| 30 | 3256-24 | RONDELLE | 2 |
| 31 | 3255-9 | RONDELLE DE BLOCAGE | 2 |
| 32 | 323-6 | VIS D'ASSEMBLAGE | 2 |
| 33 | 82-6600 | LARGE ENTRETOISE | 2 |
| 34 | 17-1580 | ENTRETOISE – ETROITE | 35 |
| 35 | 329-1 | VIS À TÊTE HEXAGONALE | 4 |

GREENSMMASTER® - AUTOPORTÉES

ENSEMBLES DÉFEUTREUR/ROULEAU TRIPLE/SCARIFICATEUR



GREENMASTER® – AUTOPORTÉES

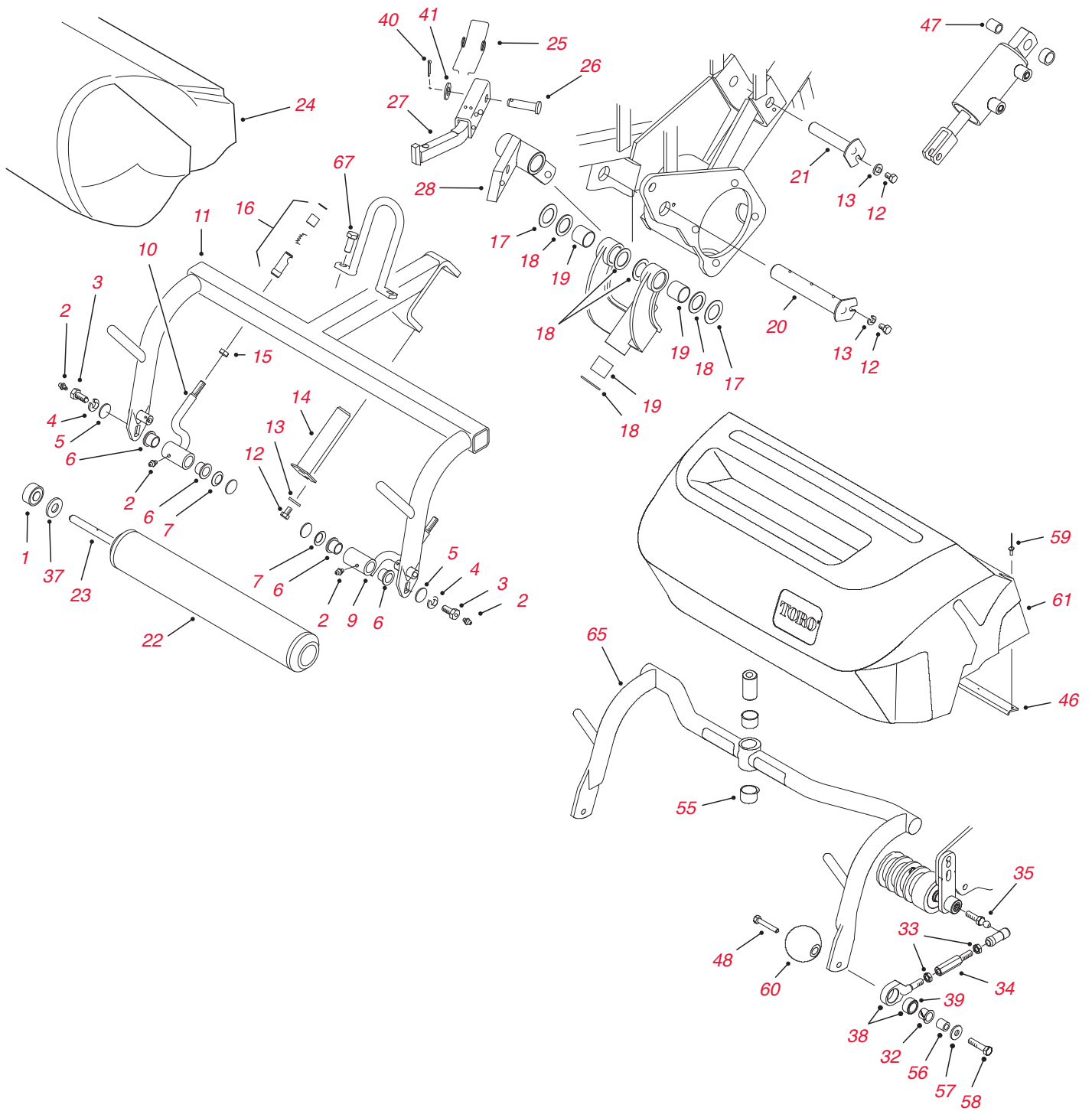
ENSEMBLES DÉFEUTEUR/ROULEAU TRIPLE/SCARIFICATEUR

Ensembles défeuteur/rouleau triple/scarificateur

| N° de Réf. | N° de Pièce | Description | Qté. |
|------------|-------------------|--|------------|
| 1 | 94-3405 | ENSEMBLE DE ROULEMENT | 2 |
| 2 | 93-2559 | ROULEMENT | 2 |
| 3 | 85-9970 | ROULEMENT | 2 |
| 4 | 17-1590 | LAME 11 DENTS (STD) | 37 |
| 5 | 106-5422 | LAME DE DÉFEUTEUR (1 mm – POINTE AU CARBURE) | 37 |
| 5 | 106-6355 | LAME DE DÉFEUTEUR (2 mm – POINTE AU CARBURE) | 37 |
| * | 106-6392** | Kit MVP de lames de cylindre défeuteur (108 lames 106-6355) | A/R |
| 6 | 99-1612 | LAME – CYLINDRE SCARIFICATEUR | 10 |
| 7 | 302-5 | GRAISSEUR | 4 |
| 8 | 257-11 | RONDELLE DE BUTÉE | 4 |
| 9 | 95-7497 | DOUILLE – ROUE | 4 |
| 10 | 94-9211 | ENSEMBLE DE ROUE | 2 |
| 11 | 94-9213 | COLLIER – AXE (AVEC VIS DE FIXATION) | 2 |
| 12 | 93-1394 | ECROU CANNELE DROIT | 1 |
| 13 | 95-1633 | REGLAGE – HAUTEUR DE COUPE | 2 |
| 14 | 95-1638 | SUPPORT – HAUTEUR DE COUPE | 2 |
| 15 | 94-9214 | ECROU CANNELE GAUCHE | 1 |
| 16 | 85-7190 | RONDELLE DE DÉFLECTEUR | 2 |
| 17 | 32151-12 | BAGUE DE RETENUE | 2 |
| 18 | 95-5943 | ENSEMBLE DE ROULEAU | 1 |
| * | 107-1593** | Kit MVP de remise à neuf de rouleau défeuteur | A/R |
| 19 | 17-1580 | ENTRETOISE | A/R |
| 20 | 17-1600 | ENTRETOISE | 72 |
| 21 | 82-6600 | LARGE ENTRETOISE | 2 |
| 22 | 99-4210 | ROULEAU DE PROTECTION (SCARIFICATEUR/ROULEAU TRIPLE) | 2 |
| 23 | 67-5840 | ÉCROU DE BLOCAGE | 2 |
| 24 | 33115-080 | VIS À TÊTE HEXAGONALE | 1 |
| 25 | 100-6443-01 | BÂTI – SCARIFICATEUR | 1 |
| 27 | 100-6448 | ENTRETOISE DE ROULEAU | 1 |
| 28 | 100-6449 | RELEVAGE DE ROULEAU | 1 |
| 30 | 100-9818-01 | PLAQUE DE MONTAGE A RESSORT | 1 |
| 31 | 3256-45 | RONDELLE PLATE | 4 |
| 32 | 99-4209 | AXE – ROULEAU (SCARIFICATEUR/ROULEAU TRIPLE) | 2 |
| 33 | 33026-00 | ÉCROU DE BLOCAGE | 2 |
| 34 | 94-9202 | AXE DE DÉFEUTEUR | 1 |
| 35 | 94-9210 | AXE DE ROULEAU ARRIÈRE | 1 |
| 36 | 94-9219 | RACLOIR – ROULEAU ARRIÈRE DROIT | 1 |
| * | 94-9220 | RACLOIR – ROULEAU ARRIÈRE GAUCHE | 1 |
| 37 | 94-9226 | RACLOIR – ROULEAU AVANT | 1 |
| 38 | 95-5946 | AXE – ROULEAU AVANT | 1 |
| 39 | 98-3551 | DÉFLECTEUR D'HERBE | 1 |
| 40 | 98-3587-01 | ENSEMBLE DE BÂTI DU DÉFEUTEUR | 1 |
| 41 | 99-1637-01 | PLAQUE – ROULEAU LAME RACLEUSE (SCARIFICATEUR/ROULEAU TRIPLE) | 1 |
| 42 | 95-7148 | CUVETTE DE ROULEMENT | 2 |
| 43 | 99-1615 | ENSEMBLE DE ROULEAU ARRIÈRE (SCARIFICATEUR/ROULEAU TRIPLE) | 1 |
| 44 | 98-2194 | RETENUE DE GRAISSE | 2 |
| 45 | 93-2525 | BAGUE DE RETENUE | 2 |
| 46 | 302-5 | GRAISSEUR | 2 |
| 47 | 99-1611 | AXE – CYLINDRE SCARIFICATEUR | 1 |
| 48 | 99-1613 | ENTRETOISE – CYLINDRE SCARIFICATEUR | 73 |
| 49 | 323-5 | VIS À TÊTE HEXAGONALE (ROULEAU TRIPLE/SCARIFICATEUR) | 2 |
| 50 | 3245-1 | KIT DE VIS | 2 |
| 51 | 33114-016 | VIS À TÊTE HEXAGONALE | 2 |
| 52 | 33114-025 | VIS À TÊTE HEXAGONALE | 2 |
| 53 | 104-2065 | VIS À TÊTE HEXAGONALE | 5 |
| * | 3220-5 | ÉCROU DE BLOCAGE (SCARIFICATEUR/ROULEAU TRIPLE) | 6 |
| * | 88-6330 | RESSORT D'EXTENSION (SCARIFICATEUR/ROULEAU TRIPLE) | 1 |
| * | 121-6675 | KIT DE LAMES DE DÉFEUTRAGE, ACIER À RESSORT | 1 |
| * | 121-6674 | LAME DE DÉFEUTRAGE À ONZE DENTS | 1 |

GREENSMMASTER® - AUTOPORTÉES

PIÈCES DE BÂTI PORTEUR ET DE PIVOT DE LEVAGE

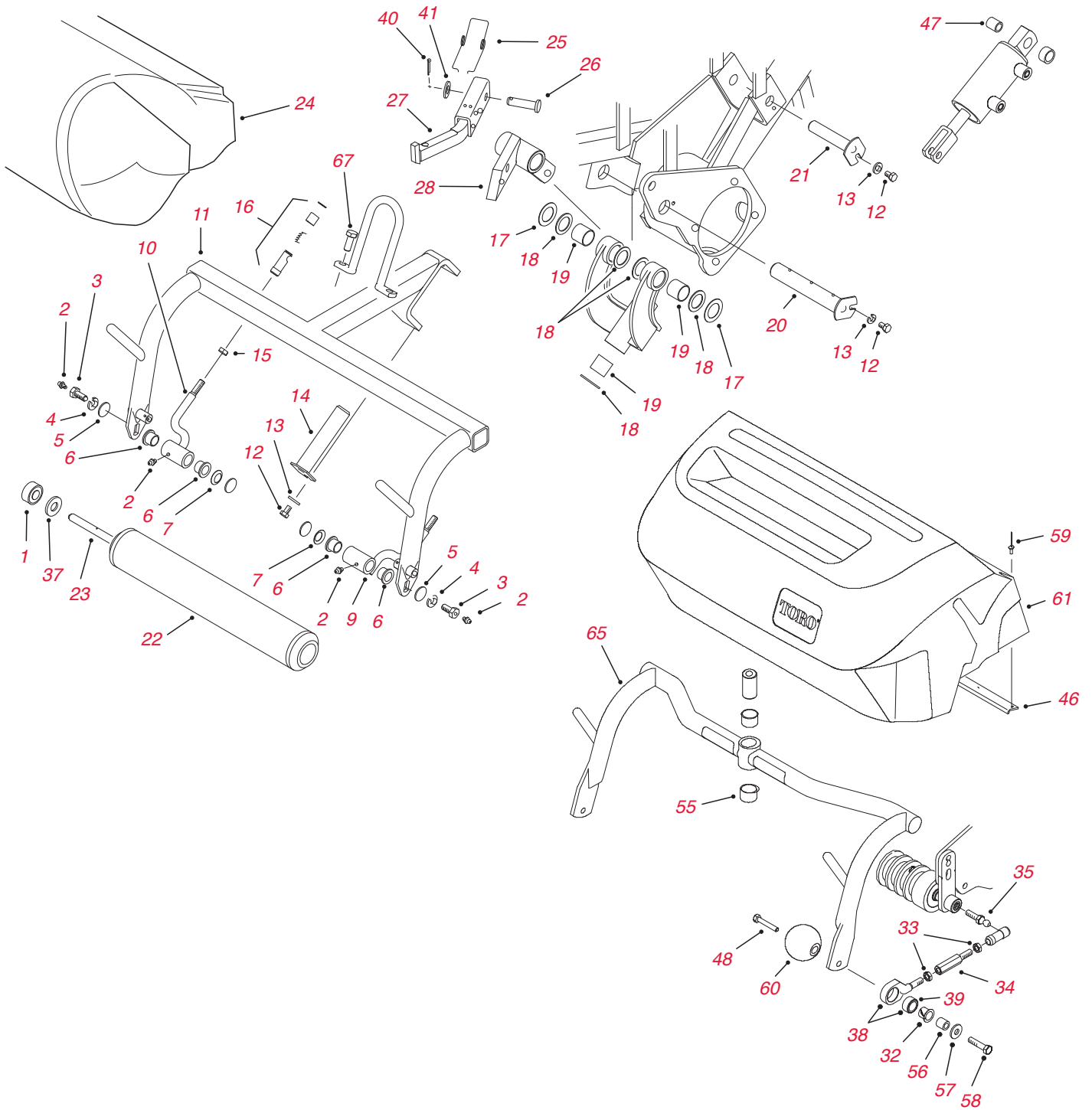


Pièces de bâti porteur et de pivot de levage

| N° de Réf. | N° de Pièce | Description | Qté. |
|------------|-------------|---|------|
| 1 | 133-2378 | ROULEMENT | 2 |
| 2 | 302-5 | GRAISSEUR | 4 |
| 3 | 11-0160 | VIS | 2 |
| 4 | 3253-21 | RONDELLE DE BLOCAGE | 2 |
| 5 | 3256-24 | RONDELLE | 2 |
| 6 | 3-1506 | DOUILLE | 4 |
| 7 | 3290-317 | RONDELLE | 2 |
| 9 | 52-2740 | COMMANDER 92-0586 | 1 |
| 9 | 92-0586 | BRAS DE REMORQUAGE GAUCHE (1984 ET ULTÉRIEUR) | 1 |
| 10 | 52-2750 | COMMANDER 92-0585 | 1 |
| 10 | 92-0585 | BRAS DE REMORQUAGE DROIT (1984 ET ULTÉRIEUR) | 1 |
| 11 | 86-9810-01 | CADRE DE REMORQUAGE GAUCHE (3000 1989-94) | 1 |
| 11 | 104-2056 | COMMANDER 136-8446 | 1 |
| | 136-8446 | CADRE DE REMORQUAGE CENTRAL (3000, 1989-94) | |
| 11 | 136-8484 | CADRE DE REMORQUAGE GAUCHE (3000/3050/3100/3150 1995-06) | 1 |
| 11 | 136-8483 | CADRE DE REMORQUAGE DROIT (3000/3050/3100/3150 1995-06) | 1 |
| 11 | 104-2056 | COMMANDER 136-8446 | 1 |
| * | 136-8446 | CADRE DE REMORQUAGE CENTRAL (3000 1995-06) | |
| 11 | 112-0284 | COMMANDER 136-8485 | |
| 11 | 136-8408 | COMMANDER 136-8485 | 1 |
| * | 136-8485 | CADRE DE REMORQUAGE CENTRAL | 1 |
| 11 | 105-0451 | COMMANDER 136-8485 | 1 |
| * | 136-8485 | CADRE DE REMORQUAGE CENTRAL | 1 |
| 12 | 322-1 | VIS D'ASSEMBLAGE A TÊTE HEXAGONALE (POUR LES AXES 10-6110/27-2550/115-3260) | 3 |
| 12 | 32144-14 | VIS D'ASSEMBLAGE A TÊTE HEXAGONALE (POUR L'AXE 94-8198) | 3 |
| 13 | 3253-4 | RONDELLE DE BLOCAGE | 3 |
| 14 | 10-6090 | AXE DE PIVOT | 1 |
| 15 | 3220-3 | ÉCROU | 2 |
| 16 | 8-7710 | COMMANDER 99-1460 | 2 |
| 16 | 94-2959 | COMMANDER 99-1460 | 2 |
| 16 | 99-1460 | ENSEMBLE DE RECEPTACLE DE ROTULE | 2 |
| 17 | 5-1226 | RONDELLE – CALE | 2 |
| 18 | 10-8110 | RONDELLE DE L'AXE DE PIVOT | 6 |
| 19 | 3-0348 | COMMANDER 125-5196 | 4 |
| 19 | 125-5196 | DOUILLE À BRIDE | 4 |
| 20 | 10-6110 | COMMANDER 115-3259 | 1 |
| 20 | 114-4683 | ENSEMBLE AXE DE PIVOTEMENT | 1 |
| 20 | 115-3259 | AXE DE CHARNIÈRE (GR 3/300/3000/3050/3100 DROIT ET GAUCHE) | 1 |
| 20 | 27-2550 | COMMANDER 115-3260 | 1 |
| 20 | 115-3260 | AXE DE CHARNIÈRE (GR 3/300/3000/3050/3100/3150 CENTRE ET ARRIÈRE) | 1 |
| 20 | 94-8198 | AXE DE CHARNIÈRE (SERIE GR 3200 DROIT ET GAUCHE) | 1 |
| 21 | 10-6060 | COMMANDER 120-3199 | 1 |
| 21 | 120-3199 | AXE – PIVOT | 1 |
| 22 | 52-2720 | COMMANDER 133-2337 | 1 |
| 22 | 133-2337 | ENSEMBLE DE ROULEAU | 1 |
| 23 | 21-8470 | ARBRE | 1 |
| 24 | 37-8130 | COMMANDER 36-7250 | 1 |
| 24 | 36-7250 | BAC DE RAMASSAGE | 1 |
| 25 | 57-7650 | RESSORT – TORSION | 3 |
| 26 | 57-7630 | COMMANDER 63-8750 | 3 |
| 26 | 63-8750 | AXE – PIVOT | 3 |
| 27 | 62-2390-01 | BARRE – LEVAGE (GAUCHE) | 1 |
| 27 | 62-2420-01 | BARRE – LEVAGE (DROIT ET CENTRE) | 1 |
| 27 | 94-5586-01 | BARRE – LEVAGE (GAUCHE 3000/3100/3050) | 1 |
| 27 | 94-5588-01 | BARRE – LEVAGE (DROIT 3000/3100/3050) | 1 |

GREENSMMASTER® – AUTOPORTÉES

PIÈCES DE BÂTI PORTEUR ET DE PIVOT DE LEVAGE



GREENSMATER® – AUTOPORTÉES

PIÈCES DE BÂTI PORTEUR ET DE PIVOT DE LEVAGE

Pièces de bâti porteur et de pivot de levage – suite

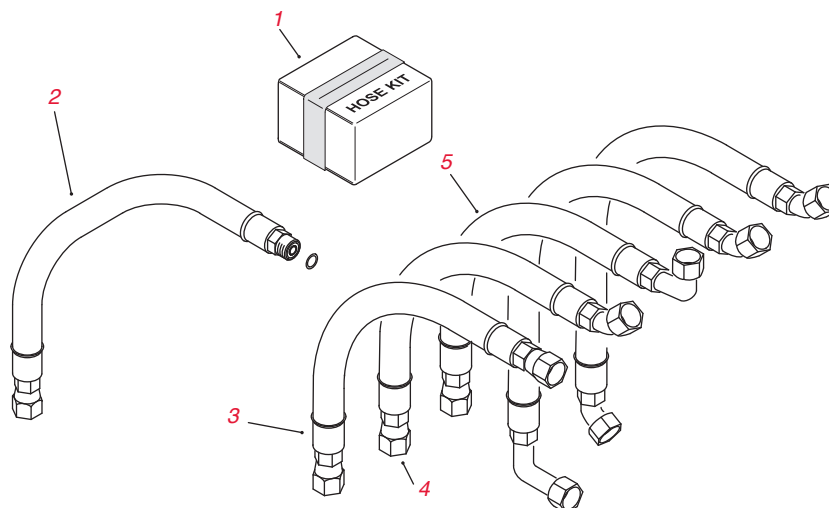
| N° de Réf. | N° de Pièce | Description | Qté. |
|------------|-------------|---|------|
| 28 | 62-2440 | BRAS DE LEVAGE (DROIT) (Y COMPRIS N° 19) | 1 |
| 28 | 62-2460 | BRAS DE LEVAGE (GAUCHE) (Y COMPRIS N° 19) | 1 |
| 28 | 68-5380 | BRAS DE LEVAGE (CENTRE) (Y COMPRIS N° 19) | 1 |
| 31 | 104-2091 | ROULEAU DE PROTECTION (3200) | 3 |
| 32 | 256-292 | DOUILLE À BRIDE | 6 |
| 33 | 3220-3 | ÉCROU AUTOBLOQUANT | 12 |
| 34 | 88-6870 | EXTENSION – BRAS DE TRACTION | 6 |
| 35 | 99-4270 | EXTENSION – BRAS DE TRACTION (GR 3250D 2004 ET ULTÉRIEUR) | 6 |
| 35 | 94-2958 | ROTULE | 6 |
| 37 | 253-83 | JOINT DE ROULEAU | 2 |
| 38 | 100-6440 | ENSEMBLE DE DOUILLE ET LIEN DE TRACTION | 2 |
| 39 | 95-0532 | BAGUE EN CAOUTCHOUC | 2 |
| 40 | 3272-12 | GOUILLE FENDUE | 3 |
| 41 | 3256-26 | RONDELLE PLATE | 3 |
| 46 | 104-2607 | SANGLE – BAC A HERBE | 1 |
| 47 | 105-3838 | ENTRETOISE – VERIN DE LEVAGE (GR 3250) | 2 |
| 48 | 99-4209 | AXE DE ROULEAU (GR 3250) | 2 |
| 55 | 98-4166 | DOUILLE DE MANCHON | 2 |
| 56 | 75-5270 | ENTRETOISE | 2 |
| 57 | 80-6990 | RONDELLE DURCIE | 2 |
| 58 | 323-8 | VIS À TÊTE HEXAGONALE | 2 |
| 59 | 3290-382 | RIVET | 8 |
| 60 | 99-4210 | ROULEAU DE PROTECTION | 6 |
| 61 | 99-4105 | COMMANDER 104-2071 | 3 |
| 61 | 104-2071 | ENSEMBLE DE BAC À HERBE (GR 3250D) | 3 |
| 65 | 99-4114 | COMMANDER 136-8577 | 3 |
| * | 136-8577 | ENSEMBLE CADRE DE REMORQUAGE | 3 |
| 67 | 33115-025 | VIS À TÊTE HEXAGONALE | 2 |

GREENSMATER® – AUTOPORTÉES

FLEXIBLES HYDRAULIQUES

Flexibles hydrauliques

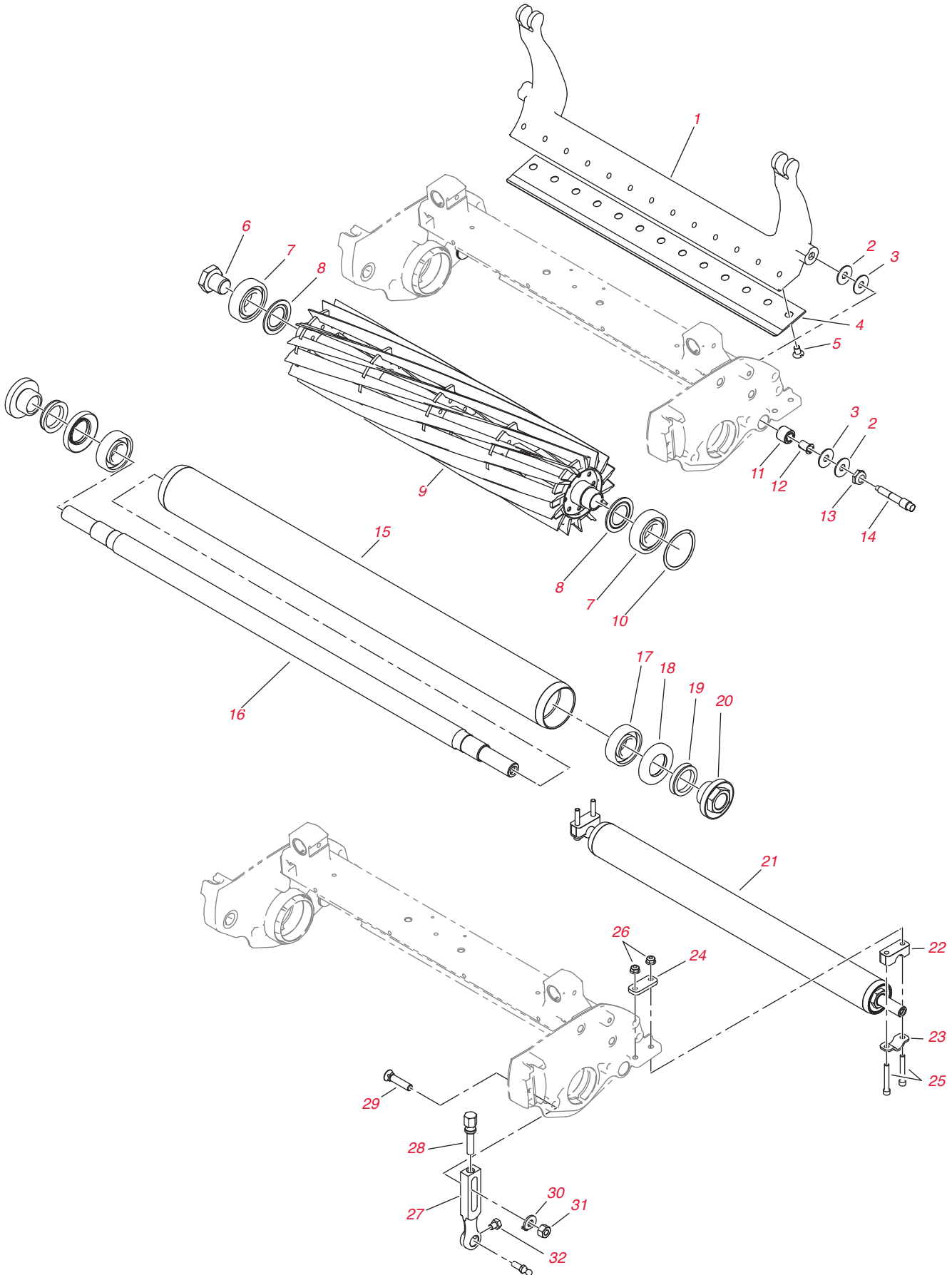
| N° de Réf. | N° de Pièce | Description | Qté. |
|------------|-------------|---|------|
| 1 | 98-0642** | Kit MVP de flexible hydraulique d'unité de coupe (3000/3050/3100) | 1 |
| 1 | 117-2725** | Kit MVP de flexible hydraulique d'unité de coupe (3150 2006 et ultérieur) | 1 |
| 1 | 117-2721** | Kit MVP de flexible hydraulique d'unité de coupe (3250 2006 et ultérieur) | 1 |
| 1 | 136-8519** | Kit MVP de flexible hydraulique d'unité de coupe (3300/3400) | 1 |
| 2 | 63-3850 | ENSEMBLE DE FLEXIBLE (GR 3000/3100) DESCENTE VÉRIN GAUCHE | 1 |
| 2 | 63-3890 | ENSEMBLE DE FLEXIBLE (GR 3000) LEVAGE VÉRIN GAUCHE, LEVAGE VÉRIN ARRIÈRE | 2 |
| 2 | 83-1690 | ENSEMBLE DE FLEXIBLE (GR 3050/3100) LEVAGE VÉRIN GAUCHE | 1 |
| 2 | 92-9767 | ENSEMBLE DE FLEXIBLE (GR 3000/3100) LEVAGE VÉRIN DROIT | 1 |
| 2 | 95-5984 | ENSEMBLE DE FLEXIBLE (GR 3000/3100) PRESSION DE CYLINDRE DROIT | 1 |
| 2 | 95-5988 | ENSEMBLE DE FLEXIBLE (GR 3100) PRESSION DE CYLINDRE GAUCHE | 1 |
| 3 | 10-7670 | ENSEMBLE DE FLEXIBLE (GR 3/300) RETOUR CYLINDRE GAUCHE | 1 |
| 3 | 27-2060 | ENSEMBLE DE FLEXIBLE (GR 3/300) RETOUR CYLINDRE ARRIÈRE | 1 |
| 3 | 63-3830 | COMMANDER 95-5989 | 1 |
| 3 | 83-1350 | ENSEMBLE DE FLEXIBLE (GR 3100) DIRECTION ASSISTÉE À DROITE | 1 |
| 3 | 83-1360 | ENSEMBLE DE FLEXIBLE (GR 3100) DIRECTION ASSISTÉE À GAUCHE | 1 |
| 3 | 93-2258 | ENSEMBLE DE FLEXIBLE LEVAGE VÉRIN ARRIÈRE (3200) | 1 |
| 3 | 95-2908 | ENSEMBLE DE FLEXIBLE (GR 3150/3200/3250) PRESSION DE CYLINDRE DROIT ET GAUCHE | 1 |
| 3 | 95-5985 | ENSEMBLE DE FLEXIBLE (GR 3100) RETOUR CYLINDRE DROIT | 1 |
| 3 | 95-5987 | ENSEMBLE DE FLEXIBLE (GR 3100) RETOUR CYLINDRE ARRIÈRE | 1 |
| 3 | 95-5989 | ENSEMBLE DE FLEXIBLE (GR 3000/3100) RETOUR CYLINDRE GAUCHE | 1 |
| 4 | 63-3930 | ENSEMBLE DE FLEXIBLE (GR 3000) DESCENTE VÉRIN ARRIÈRE | 1 |
| 4 | 63-3950 | ENSEMBLE DE FLEXIBLE (GR 3000) DESCENTE VÉRIN DROIT | 1 |
| 4 | 95-5986 | ENSEMBLE DE FLEXIBLE (GR 3100) PRESSION DU CYLINDRE ARRIÈRE | 1 |
| 5 | 83-1680 | ENSEMBLE DE FLEXIBLE (GR 3050/3100) DESCENTE DU VÉRIN ARRIÈRE | 1 |
| 5 | 93-2254 | ENSEMBLE DE FLEXIBLE (GR 3200/3250) LEVAGE/DESCENTE DU VÉRIN DROIT | 1 |
| 5 | 93-2255 | ENSEMBLE DE FLEXIBLE (GR 3200/3250) LEVAGE VÉRIN GAUCHE | 1 |
| 5 | 93-2256 | ENSEMBLE DE FLEXIBLE (GR 3200/3250) DESCENTE VÉRIN GAUCHE | 1 |
| 5 | 93-2264 | ENSEMBLE FLEXIBLE (GR 3200/3250) ÉVACUATION DU CARTER DU MOTEUR DE CYLINDRE | 1 |
| 5 | 95-2907 | ENSEMBLE DE FLEXIBLE (GR 3200/3250) PRESSION DE CYLINDRE ARRIÈRE | 1 |
| 5 | 95-2909 | ENSEMBLE DE FLEXIBLE (GR 3150/3200/3250) RETOUR DES CYLINDRES DROIT ET GAUCHE | 1 |
| 5 | 94-1328 | ENSEMBLE FLEXIBLE ÉVACUATION DU CARTER DU MOTEUR DE CYLINDRE (3200) | 1 |
| 5 | 94-3477 | ENSEMBLE DE FLEXIBLE DESCENTE VÉRIN ARRIÈRE (3200) | 1 |
| * | 112-9185 | ENSEMBLE DE FLEXIBLE (GR 3150 – 2007-2014) LEVAGE HYDRAULIQUE | 1 |
| * | 112-9185 | ENSEMBLE DE FLEXIBLE (GR 3250 – 2007 ET ULTÉRIEUR) BRAS DE LEVAGE CENTRAL | 1 |
| * | 94-5357 | ENSEMBLE DE FLEXIBLE (GR 3250 – JUSQU'À 2014) ROUE AVANT ET FREIN | 2 |
| * | 94-5358 | ENSEMBLE DE FLEXIBLE (GR 3250 – 2007-2014) ROUE AVANT ET FREIN | 2 |
| * | 99-6193 | ENSEMBLE DE FLEXIBLE (GR 3150 – 2007 ET ULTÉRIEUR) TRACTION HYDRAULIQUE | 1 |



Unité de déplacement TriFlex® & TriFlex Hybrid

| | N° de Pièce | Description | Qté. |
|---------------------------------|--|---|------------|
| FILTRES | | | |
| | 30042** | Kit de filtre 400 heures (3300/3320) | A/R |
| | 30043** | Kit de filtre 400 heures (3400/3420) | A/R |
| | 110-9049 | FILTRE À VISSER (3400/3420) | 1 |
| | 108-3811 | FILTRE À AIR (3400/3420) | 1 |
| | 108-5194 | FILTRE À HUILE HYDRAULIQUE | 1 |
| | 115-7854 | FILTRE À CARBURANT EN LIGNE (3300/3320) | 1 |
| | 94-2690 | FILTRE À CARBURANT (3300/3320) | 1 |
| | 115-8189 | FILTRE À HUILE MOTEUR (3400/3420 2014 et ultérieur) | 5 |
| ROULEMENTS | | | |
| | Voir le Guide de référence rapide pour plus d'informations sur les roulements de rechange pour ce modèle. Page 30-38 | | |
| | 254-72 | BAGUE DE ROULEMENT – CUVETTE CONIQUE | 2 |
| | 254-94 | ENSEMBLE DE ROULEMENT – CONIQUE (2011-2013) | 2 |
| | 115-9471 | ENSEMBLE DE ROULEMENT À ROULEAUX – CUVETTE CONIQUE | 2 |
| | 115-9472 | ENSEMBLE DE ROULEMENT À ROULEAUX – CONIQUE | 2 |
| | 251-259 | ENSEMBLE DE ROULEMENT À BILLES – SCELLÉ | 1 |
| | 106-4237 | ROULEMENT (3300/3400 – 2011 ET ULTÉRIEUR) | 2 |
| COURROIES | | | |
| | 119-4486 | COURROIE EN V | 1 |
| | 117-4464 | COURROIE EN V | 1 |
| | 105-5720 | COURROIE EN V, POLY | 1 |
| DÉMARREUR ET ALTERNATEUR | | | |
| | 117-5541 | ALTERNATEUR | 1 |
| | 110-3800 | DÉMARREUR | 1 |
| PNEUS | | | |
| | 117-9031 | COMMANDER 120-2783 | 1 |
| | 120-2783 | PNEU (19x10.50-8) 4 PLIS | 1 |
| SIÈGE | | | |
| | 131-6691 | HOUSSE DE SIÈGE, GRAND MODÈLE | 1 |
| | 137-1312 | HOUSSE DE SIÈGE EN MAILLE, GRAND MODÈLE | 1 |
| | 32180-030 | CLIP DE FIXATION | 1 |
| | 66-2630 | VERROU DE SIÈGE | 1 |
| AUTRE | | | |
| | 104-4620 | SIÈGE (STANDARD) | 1 |
| | 125-1984 | ENTRETOISE, ENSEMBLE LIGNE DE TRACTION | 5 |
| | 104-6478 | RESSORT D'EXTENSION (3400/3420) | 4 |
| | 32149-2 | ÉCROU KEPS (GR 3300/3320) | 1 |
| | 3234-42 | VIS HHF (GR 3300/3320/3400/3420) | 2 |
| | 325-12 | VIS HHF (GR 3300/3320/3400/3420) | 2 |
| | 325-13 | VIS HHF (GR 3320) | 1 |
| | 340-139 | RACCORD COUDÉ À 90 (GR 3300/3320/3400/3420) | 2 |
| | 68-3270 | PARE-CHOC EN CAOUTCHOUC (GR 3300/3320/3400/3420) | 2 |
| | 74-1810 | RONDELLE (GR 3320/3420) | 2 |
| | 75-0560 | ENSEMBLE VOLANT (GR 3300/3320/3400/3420) | 1 |
| | 92-2739 | AXE DE CHAPE (GR 3300/3320/3400/3420) | 3 |
| | 120-3230 | ENSEMBLE D'ARBRE | 1 |
| | 100-1854 | BOUGIE DE PRÉCHAUFFAGE (3400/3420) | 3 |
| | 119-1652 | ACCÉLÉRATEUR (3300/3320) | 1 |
| | 114-3315 | SOLÉNOÏDE (3300/3320) | 1 |
| | 117-9507 | PÉDALE D'ACCÉLÉRATEUR | 1 |
| | 117-9875 | ROTULE | 3 |
| | 119-1735 | CÂBLE DE COMMANDE DE DÉPLACEMENT (3300/3320) | 1 |
| | 112-5757 | SUPPORT MOTEUR EN CAOUTCHOUC (3300/3320) | 2 |
| | 132-6994 | CARTER D'EMBRAYAGE (3400) | 1 |

GREENSMATER – AUTOPORTÉES
GREENSMATER® TRIFLEX® & TRIFLEX® HYBRID



Plateau de coupe DPA TriFlex® & TriFlex Hybrid

| N° de Réf. | N° de Pièce | Description | Qté. |
|------------|-------------|---|------|
| 1 | 106-2648-01 | BARRE D'APPUI | 1 |
| 2 | 119-4150 | RONDELLE PLATE | 4 |
| 3 | 52-2900 | RONDELLE PLASTIQUE | 4 |
| 4 | 115-1881 | CONTRE-LAME EDGEMAX, COMPÉTITION | 1 |
| 4 | 93-4262 | CONTRE-LAME – MICROCOUPE | 1 |
| 4 | 94-6392 | CONTRE-LAME – COUPE HAUTE | 1 |
| 4 | 93-4263 | CONTRE-LAME – COUPE COMPÉTITION | 1 |
| 4 | 63-8610 | CONTRE-LAME – FAIRWAY | 1 |
| 4 | 108-4303 | CONTRELAME – MICROCOUPE, ALLONGÉE | 1 |
| 4 | 108-4302 | CONTRE-LAME – COUPE COMPÉTITION, ALLONGÉE | 1 |
| 4 | 93-4264 | CONTRE-LAME – FAIBLE HAUTEUR | 1 |
| 4 | 115-1880 | CONTRE-LAME EDGEMAX, MICROCOUPE | 1 |
| 5 | 57-4910 | COMMANDER 119-4151 | 13 |
| 5 | 119-4151 | VIS SPÉCIALE | 13 |
| 6 | 115-7263 | VIS DE BLOCAGE – ROULEMENT | 1 |
| 7 | 115-3296 | ROULEMENT, SCELLÉ | 2 |
| 8 | 115-3299 | JOINT FLOQUE | 2 |
| 9 | 119-4103 | COMMANDER 137-8511 | |
| 9 | 127-2200 | COMMANDER 137-8511 | 1 |
| * | 137-8511 | CYLINDRES EDGESERIES REELS+ – 8 LAMES, 53,3 CM, FAIBLE COEFFICIENT DE TRAÎNÉE | 1 |
| 9 | 132-7340 | CYLINDRE EDGESERIES – 8 LAMES (DIAMÈTRE 13 CM – GR 3000/3100/3200/3300/3400) | 1 |
| 9 | 119-4104 | COMMANDER 137-8512 | |
| 9 | 127-2201 | COMMANDER 137-8512 | 1 |
| * | 137-8512 | CYLINDRES EDGESERIES REEL+ – 11 LAMES, 53,3 CM, FAIBLE COEFFICIENT DE TRAÎNÉE | 1 |
| 9 | 132-7341 | CYLINDRE EDGESERIES – 11 LAMES (DIAMÈTRE 13 CM – GR 3000/3100/3200/3300/3400) | 1 |
| 9 | 119-4105 | COMMANDER 137-8513 | 1 |
| 9 | 127-2202 | COMMANDER 137-8513 | 1 |
| * | 137-8513 | CYLINDRES EDGESERIES REEL+ – 14 LAMES, 53,3 CM, FAIBLE COEFFICIENT DE TRAÎNÉE | 1 |
| 9 | 132-7342 | COMMANDER 137-8513 | 1 |
| * | 137-8513 | CYLINDRE EDGESERIES REEL+ – 14 LAMES (DIAMÈTRE 13 CM – GR 3000/3100/3200/3300/3400) | 1 |
| 10 | 115-5258 | RESSORT PLAT | 1 |
| 11 | 119-4153 | ENSEMBLE DE DOUILLE EN CAOUTCHOUC | 2 |
| 12 | 52-2890 | DOUILLE NYLON | 2 |
| 13 | 119-4154 | CONTRE-ÉCROU, NI | 2 |
| 14 | 117-9493 | BOULON – BARRE D'APPUI | 2 |
| 15 | 119-4092 | ENSEMBLE DE TUBE DE ROULEAU | 1 |
| 16 | 119-4090 | AXE DE ROULEAU | 1 |
| 17 | 251-347 | ROULEMENT À BILLES | 2 |
| 18 | 106-6941 | JOINT | 2 |
| 19 | 106-6942 | ANNEAU EN V | 2 |
| 20 | 108-3151 | CONTRE-ÉCROU – ROULEMENT | 2 |
| 21 | 119-4093 | ENSEMBLE DE ROULEAU ARRIÈRE PLEIN | 1 |
| 22 | 119-4166 | ENTRETOISE DE ROULEAU | 2 |
| 23 | 119-4157 | ARBRE DE RETENUE | 2 |
| 24 | 119-4165 | CALE DE ROULEAU | 2 |
| 25 | 119-4035 | VIS HSH | 4 |
| 26 | 119-4040 | ÉCROU À BRIDE, NI | 4 |
| 27 | 115-7041 | BRAS – HAUTEUR DE COUPE | 2 |
| 28 | 110-7352 | VIS – HAUTEUR DE COUPE | 2 |
| 29 | 99-3773 | BOULON – CHARRUE | 2 |
| 30 | 119-4158 | RONDELLE – HAUTEUR DE COUPE | 2 |
| 31 | 115-7193 | ÉCROU – HAUTEUR DE COUPE | 2 |
| 32 | 119-4067 | VIS À TÊTE HEXAGONALE | 2 |
| * | 105-6792 | BROSSE DE ROULEAU ARRIÈRE DE RECHANGE | 1 |
| * | 104-1834 | ENSEMBLE ROULEMENT DE TENSION – ENSEMBLE BROSSE DE ROULEAU ARRIÈRE | 1 |
| * | 107-3509 | ENSEMBLE ROULEAU EN ACIER (GR 3300/3400) | 1 |
| * | 110-7352 | VIS – HAUTEUR DE COUPE (GR 3300/3400) | 2 |
| * | 117-6619 | DOUILLE (3300/3400) | 1 |
| * | 119-4095 | ENSEMBLE DÉFLECTEUR D'HERBE (3300/3400) | 1 |
| * | 120-3221 | ENSEMBLE ÉCROU DE CYLINDRE GAUCHE | 1 |
| * | 360-0398 | JOINT TORIQUE (GR 3300/3400) | 1 |
| * | 132-6959 | ROTULE | 6 |

REELMASTER®

112 Reelmaster® 216 / 2000D / 2300D / 2600D / 3100D
124 Reelmaster 335D / 3500D / 450D / 4000D / 4500D
132 Reelmaster 223D / 5100D / 5200D / 5300D / 5500D
140 Reelmaster 5010-H / 5210 / 5410 / 5510 / 5610

148 Reelmaster 5500D / 6500D / 6700D
158 Reelmaster 7000D
164 Reelmaster 3550D / 3555 / 3575



REELMASTER

REELMASTER® 216 / 2000D / 2300D / 2600D / 3100D

Pièces de groupe de déplacement

| | N° de Pièce | Description | Qté. |
|-------------------|--|--|------------|
| FILTRES | | | |
| | 30016** | Kit MVP de filtre 400 heures (RM 3100D – 1999–07) | A/R |
| | 30053** | Kit MVP de filtre 400 heures (RM 3100D – 2008 et ultérieur) | A/R |
| | 85-4930 | FILTRE – HUILE MOTEUR (RM 216D, 2300D, 2600D) | 1 |
| | 492932S | COMMANDER 107-7817 | 1 |
| | 107-7817 | FILTRE – HUILE MOTEUR (GP 2000) | 1 |
| | 99-9017 | COMMANDER 108-3842 | 1 |
| | 108-3842 | FILTRE – HUILE MOTEUR (GP 2000D/RM 2000D) | 1 |
| | 98-9651 | COMMANDER 108-3841 | 1 |
| | 99-8384 | COMMANDER 108-3841 | 1 |
| | 104-5167 | COMMANDER 108-3841 | 1 |
| | 108-3841 | FILTRE – HUILE MOTEUR (RM 3100D) | 1 |
| | 98-9493 | ÉLÉMENT D'ÉVENT (RM 3100D) | 1 |
| | 33-1300 | COMMANDER 108-3808 | 1 |
| | 108-3808 | ÉLÉMENT DE FILTRE À AIR (RM 216D) | 1 |
| | 93-2195 | COMMANDER 108-3811 | 1 |
| | 108-3811 | ÉLÉMENT DE FILTRE À AIR (RM 2000D, 2300D, 2600D, 3100D) | 1 |
| | 38-8000 | COMMANDER 108-3854 | 1 |
| | 108-3854 | FILTRE À CARBURANT | 1 |
| | 98-7612 | FILTRE À CARBURANT, PLASTIQUE (RM 3100) | 1 |
| | 108-3828 | FILTRE À CARBURANT, MÉTALLIQUE (RM 3100) | 1 |
| | 63-8300 | ÉLÉMENT DU SÉPARATEUR (GP 2000D/RM 2000D) | 1 |
| | 98-9764 | ÉLÉMENT DU SÉPARATEUR (RM 3100D 1999–2007) | 1 |
| | 110-9049 | ÉLÉMENT DU SÉPARATEUR (RM 3100D 2008 ET ULTÉRIEUR) | 1 |
| | 112-9140 | KIT DE FILTRE À CARBURANT BIODIESEL (RM 3100D) | 1 |
| | 112-7836 | FILTRE À CARBURANT EN LIGNE (KIT BIODIESEL RM 3100D) | 1 |
| | 110-9015 | ÉLÉMENT DU SÉPARATEUR (KIT BIODIESEL RM 3100D) | 1 |
| | 98-9305 | ENSEMBLE DE FILTRE EAU/CARBURANT (RM 3100D 1999–2007) | 1 |
| | 54-0110 | FILTRE À HUILE HYDRAULIQUE | 1 |
| COURROIES | | | |
| | 61-3390 | COURROIE D'ENTRAÎNEMENT DE L'ARBRE INTERMÉDIAIRE (RM 216) | 1 |
| | 61-3380 | COURROIE EN V D'ENTRAÎNEMENT DU CYLINDRE (RM 216) | 1 |
| | 83-9020 | COURROIE EN V D'ENTRAÎNEMENT DU VENTILATEUR DE REFROIDISSEMENT (RM 216D) | 1 |
| | 130-1241 | COURROIE EN V D'ENTRAÎNEMENT DE L'ALTERNATEUR (RM 3100D) | 1 |
| | 92-3187 | COURROIE EN V MULTIRANGÉES D'ENTRAÎNEMENT DE L'ARBRE INTERMÉDIAIRE (RM 216D) | 3 |
| | 61-3400 | COURROIE EN V MULTIRANGÉES D'ENTRAÎNEMENT DE LA POMPE (RM 216) | 1 |
| | 93-6840 | COURROIE EN V MULTIRANGÉES D'ENTRAÎNEMENT DE LA POMPE (RM 2000D/2300D/2600D) | 1 |
| | 95-8730 | COURROIE EN V MULTIRANGÉES D'ENTRAÎNEMENT DE LA POMPE (RM 3100D) | 1 |
| PNEUS | | | |
| | 119-3516 | PNEU – AVANT (ET ARRIÈRE 3 ROUES MOTRICESS) (18X8.50-8) 4 PLIS (216/216D) | A/R |
| | 231-114 | COMMANDER 231-122 | 1 |
| | 231-122 | PNEU – ARRIÈRE (18X6.50-8) 4 PLIS (2 ROUES MOTRICES) (216/216D) | 1 |
| | 99-4506 | PNEU – AVANT ET ARRIÈRE (20X10.00-8) 4 PLIS GAZON (SÉRIE 2000) | 2 |
| | 104-0451 | COMMANDER 117-5125 | 2 |
| | 117-5125 | PNEU (20X12.00-10) 4 PLIS GAZON (3100D, MODÈLE 2010) | 1 |
| | 95-8656 | COMMANDER 115-1572 | 1 |
| | 115-1572 | PNEU (20X10.00-10) 4 PLIS GAZON (3100D, MODÈLE 2010 – ACTUEL) | 1 |
| ROULEMENTS | | | |
| | Voir le Guide de référence rapide pour plus d'informations sur les roulements de rechange pour ce modèle. Page 30-38 | | |
| | 94-3405 | ROULEMENT À BILLES (RM 216 ARBRE INTERMÉDIAIRE) | 2 |
| | 251-321 | ROULEMENT DE ROUE ARRIÈRE | 2 |
| | 251-8 | ROULEMENT À BILLES | 1 |
| | 251-259 | ROULEMENT A BILLES (BRAS DE TENSION – 216/2300D/2600D/3100D) | 1 |
| | 38-7820 | ROULEMENT À BILLES (RM 216 POULIE DE TENSION DE L'ARBRE INTERMÉDIAIRE) | 2 |
| | 251-77 | COLLIER DE ROULEMENT | 2 |

Pièces d'unité de déplacement – suite

| N° de Pièce | Description | Qté. |
|---------------------------------|---|------|
| DÉMARREUR ET ALTERNATEUR | | |
| 99-9207 | COMMANDER 110-2598 | 1 |
| 110-2598 | DÉMARREUR (RM 2000D) | 1 |
| 98-9705 | DÉMARREUR (RM 3100D) | 1 |
| 99-9209 | ALTERNATEUR (RM 2000D) | 1 |
| 131-6557 | ALTERNATEUR (RM 3100D) | 1 |
| 115-2292 | CHRONOMÈTRE – BOUGIE DE PRÉCHAUFFAGE (RM 2000) | 1 |
| MOTEUR HYDRAULIQUE | | |
| 104-4890 | ENSEMBLE POMPE À PISTON – HYDROSTAT (RM 3100D) | 1 |
| 112-9916 | ENSEMBLE VÉRIN HYDRAULIQUE (RM 3100D) | 1 |
| 110-8785 | MOTEUR – HYDRAULIQUE ANTIHORAIRE (RM 3100D) | 1 |
| 115-8250 | ENSEMBLE MOTORÉDUCTEUR (RM 3100D) | 1 |
| 121-7856 | ENSEMBLE BRAS DE DIRECTION (RM 3100D) | 1 |
| 29-6162 | MICRO-INTERRUPTEUR (RM 216/3100D) | 1 |
| 95-8802 | ENSEMBLE POULIE DE TENSION, HYDROSTAT | 1 |
| 104-4840 | ENSEMBLE RÉSERVOIR HYDRAULIQUE | 1 |
| 105-1214 | ENSEMBLE FLEXIBLES HYDRAULIQUES, HYDROSTAT (RM 3100D) | 1 |
| 3274-99 | VIS À TÊTE HEXAGONALE CREUSE, ENSEMBLE D'INSTALLATION DU MOTEUR HYDRAULIQUE | 8 |
| 69-4320 | RACCORD HYDRAULIQUE, 90 DEGRÉS (RM 3100D) | 1 |
| 95-8835 | ENSEMBLE FLEXIBLE (RM 3100D) | 1 |
| 95-8836 | ENSEMBLE FLEXIBLE, ENSEMBLE MOTEUR (RM 3100D) | 1 |
| 340-139 | RACCORD COUDÉ À 90 (RM 2000) | 2 |
| 75-0560 | ENSEMBLE VOLANT (RM 3100D) | 1 |
| 95-8826 | ENSEMBLE FLEXIBLE – MOTEUR DE CYLINDRE (RM 3100D 1999-2009) | 1 |
| 95-8827 | ENSEMBLE FLEXIBLE – MOTEUR DE CYLINDRE (RM 3100D) | 1 |
| 340-139 | RACCORD COUDÉ À 90 (RM 3100D) | 1 |
| 95-8601 | ENSEMBLE POMPE À ENGRENAGES (RM 3100D) | 1 |
| 95-8843 | FLEXIBLE HYDRAULIQUE, COLONNE DE DIRECTION (RM 3100D) | 1 |
| 99-3439 | ENSEMBLE FLEXIBLE (RM 3100D) | 1 |
| 80-7342 | FLEXIBLE HYDRAULIQUE (RM 3100D) | 1 |
| SIÈGE | | |
| 104-4620 | SIÈGE STANDARD (RM 2000D/3100D) | 1 |
| 92-8991 | ENSEMBLE DE RÉGLAGE DU SIÈGE (RM 2000D/3100D) | 1 |
| 131-6691 | HOUSSE DE SIÈGE, GRAND MODÈLE | 1 |
| 137-1312 | HOUSSE DE SIÈGE EN MAILLE, GRAND MODÈLE | 1 |
| AUTRE | | |
| 105-1221 | ENSEMBLE FLEXIBLE, ENSEMBLE PNEU ET FOURCHE ARRIÈRE | 1 |
| 105-1222 | ENSEMBLE FLEXIBLE, ENSEMBLE PNEU ET FOURCHE ARRIÈRE | 1 |
| 107-7828 | ENSEMBLE MOULAGE ARRIÈRE | 1 |
| 95-8783 | ENSEMBLE TUBE, ENSEMBLE FREIN ET ROUE AVANT (RM 3100D) | 1 |
| 95-8784 | ENSEMBLE TUBE, ENSEMBLE FREIN ET ROUE AVANT (RM 3100D) | 1 |
| 104-4817 | LEVIER DE FREIN (RM 3100D) | 1 |
| 104-0485-03 | CACHE-ROUE (RM 3100D) | 1 |
| 100-4929 | ENSEMBLE INDICATEUR D'INCLINAISON (RM 3100D) | 1 |
| 106-4154 | ENSEMBLE PLANCHER (RM 3100D) | 1 |
| 104-4852-03 | ENSEMBLE PÉDALE DE TRACTION (RM 3100D) | 1 |
| 100-4815 | CÂBLE DE COMMANDE, TRACTION (RM 3100D) | 1 |
| 99-3623-03 | BRAS DE TENSION | 1 |
| 95-8982 | ENSEMBLE TUBE, BRAS DE LEVAGE ARRIÈRE | 1 |
| 95-8981 | ENSEMBLE TUBE, BRAS DE LEVAGE ARRIÈRE | 1 |
| 233-70 | ENSEMBLE BOUTON À MOLETTE, BATTERIE (RM 3100D) | 2 |
| 95-8934 | RADIATEUR (RM 3100D) | 1 |
| 95-8689 | ENSEMBLE DISTRIBUTEUR SIMPLE (RM 3100D) | 1 |
| 95-8575 | ENSEMBLE GOUPILLE, BÂTI (RM 3100D) | 1 |
| 115-3475 | ENSEMBLE BRAS DE LEVAGE ARRIÈRE (RM 3100D) | 1 |
| 104-0422 | ENSEMBLE BRAS DE TENSION (RM 2000D/3100D) | 1 |
| 95-8990 | AXE DE PIVOT ARRIÈRE, ENSEMBLE BRAS DE LEVAGE ARRIÈRE (RM 3100D) | 1 |
| 99-3478 | PLANCHER (RM 3100D), ENSEMBLE PLATEFORME AVANT | 1 |
| 95-8724-03 | GRILLE DE CAPOT (RM 3100D), ENSEMBLE CAPOT | 1 |
| 104-0462 | MOYEU DE ROUE, ENTRETOISE | 1 |
| 95-8905-01 | FOURCHE ARRIÈRE (RM 3100D) | 1 |
| 117-5129 | ENSEMBLE FOURCHE ET PNEU ARRIÈRE (RM 3100D) | 1 |

REELMASTER

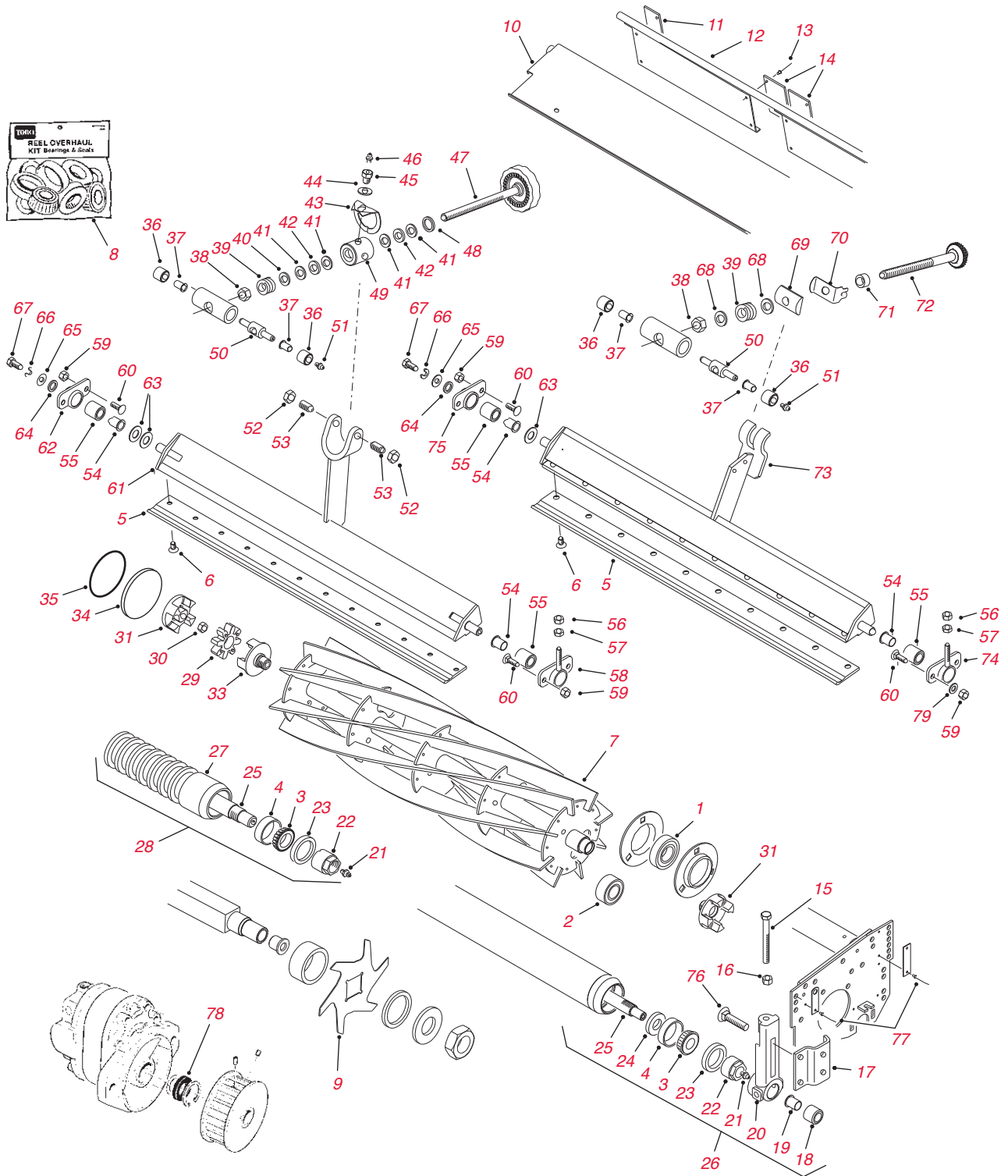
REELMASTER® 216 / 2000D / 2300D / 2600D / 3100D

Pièces d'unité de déplacement – suite

| | N° de Pièce | Description | Qté. |
|---------------------------------|-------------|---|------|
| AUTRE- | | | |
| <i>suite à la page suivante</i> | | | |
| | 70-9870 | FLASQUE | 1 |
| | 104-4809 | FREIN À TAMBOUR | 1 |
| | 3274-105 | VIS À TÊTE BOMBÉE HEXAGONALE CREUSE, ENSEMBLE ROUE ET FREIN AVANT | 1 |
| | 119-6968 | JAUGE D'HUILE | 1 |
| | 98-8796-03 | SUPPORT DE BATTERIE | 1 |
| | 105-8536-01 | BRAS DE DIRECTION (RM 3100D) | 1 |
| | 110-8795 | CÂBLE D'ACCÉLÉRATEUR | 1 |
| | 108-9037 | ENSEMBLE COLLECTEUR | 1 |
| | 95-8933-03 | PLAQUE DE MONTAGE DE LA POMPE | 1 |
| | 95-8854 | CÂBLE DE BATTERIE, NÉGATIF | 1 |
| | 95-8971 | JAUGE DE CARBURANT | 1 |
| | 3234-42 | VIS HHF (RM 3100D) | 2 |
| | 353-781 | RACCORD COUDÉ | 1 |
| | 95-8581 | ENSEMBLE DISTRIBUTEUR DOUBLE | 1 |
| | 95-8904-03 | PINCE DE FIXATION | 1 |
| | 95-8884 | COLLIER | 4 |
| | 99-3373 | GLISSIÈRE DE SUPPORT | 2 |
| | 340-68 | RACCORD EN T DE CLOISON | 2 |
| | 104-5190-03 | PANNEAU DE COMMANDE | 1 |
| | 100-4930-03 | ENSEMBLE BÂTI (RM 3100D) | 1 |
| | 104-4834 | SILENCIEUX (RM 3100) | 1 |
| | 95-8568-03 | CADRE INFÉRIEUR (RM 3100D) | 1 |
| | 95-8620 | RÉSERVOIR À CARBURANT (RM 3100D) | 1 |
| | 100-4903-03 | CADRE – RADIATEUR (RM 3100D) | 1 |
| | 100-4838-03 | SUPPORT MOTEUR (RM 3100D) | 1 |
| | 99-3412-03 | POULIE (RM 3100D) | 1 |
| | 112-9919 | BUTÉE DE CÂBLE D'ACCÉLÉRATEUR (RM 3100D) | 1 |
| | 112-8935 | CADRE CENTRAL (RM 3100D 2010 ET ULTÉRIEUR) | 1 |
| | 112-8978 | CADRE CENTRAL (RM 3100D) | 1 |
| | 86-5390 | KIT D'ÉTANCHÉITÉ (RM 3100D) | 1 |
| | 100-1854 | BOUGIE DE PRÉCHAUFFAGE (RM 3100D) | 3 |
| | 340-6 | RACCORD DROIT | 2 |

REELMASTER

REELMASTER® 216 / 2000D / 2300D / 2600D / 3100D

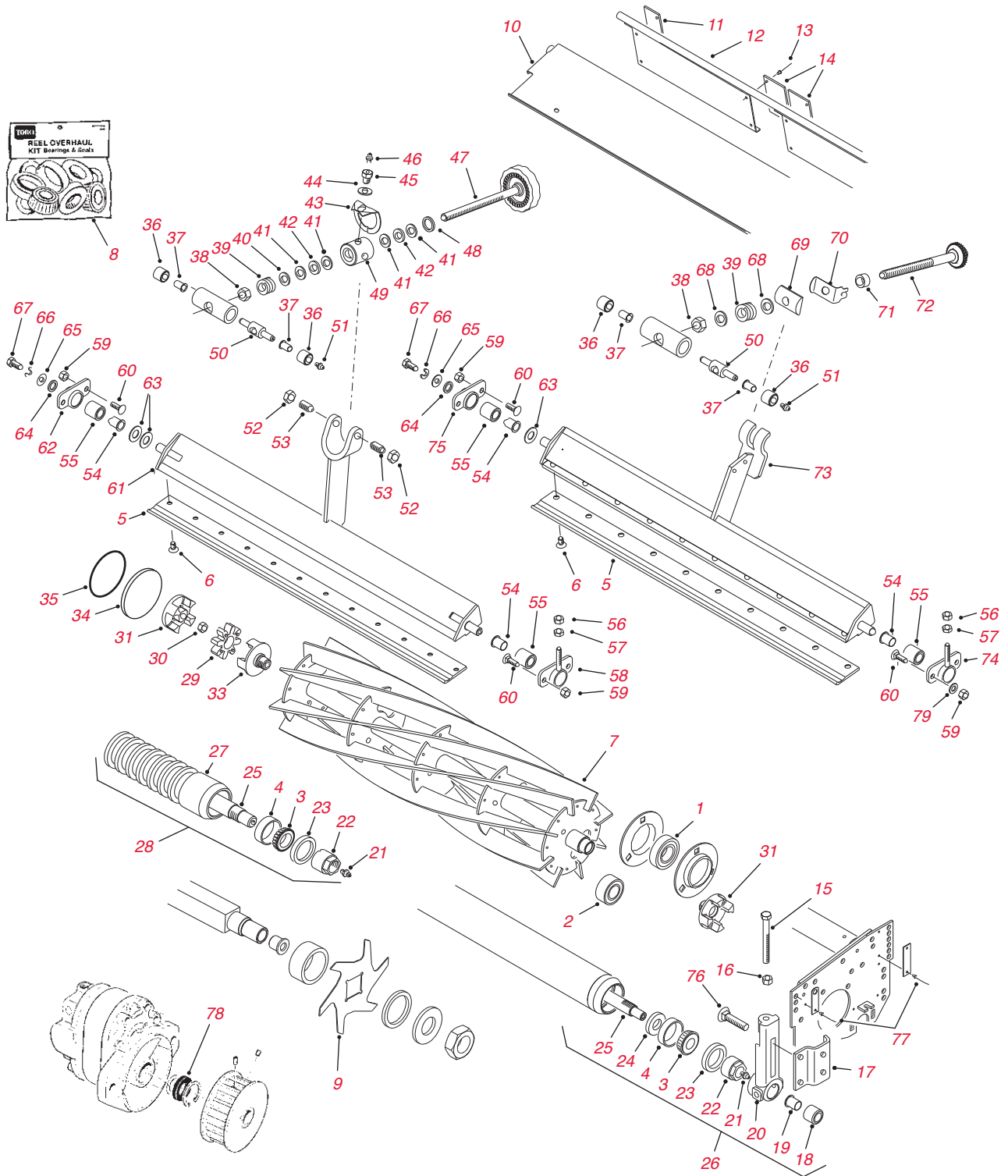


Pièces d'unité de coupe SPA (point de réglage unique)

| N° de Réf. | N° de Pièce | Description | Qté. |
|------------|-------------------|---|------------|
| 1 | 251-320 | COMMANDER 71-1360 | 1 |
| 1 | 71-1360 | ROULEMENT DE CYLINDRE (RM 216 1987-88) | 2 |
| 1 | 251-331 | ROULEMENT DE CYLINDRE (RM 216 1989 ET ULTÉRIEUR) | 2 |
| 2 | 88-7880 | ROULEMENT – CYLINDRE (RM 2300D/2600D) | 2 |
| 2 | 100-4926 | ROULEMENT – CYLINDRE (RM 2000D/3000D) | 2 |
| 3 | 254-78 | ROULEMENT CONIQUE | 2 |
| 4 | 254-79 | CUVETTE DE ROULEMENT | 2 |
| 5 | 105-6785 | CONTRE-LAME – COUPE BASSE 68 CM (11 LAMES) | 1 |
| 5 | 112-8910 | CONTRE-LAME – COUPE FAIRWAY ALLONGÉE EDGEMAX 69 CM | |
| 5 | 104-1380 | CONTRE-LAME – COUPE FAIRWAY 69 CM | 1 |
| 5 | 104-1381 | CONTRE-LAME – COUPE HAUTE 81 CM | 1 |
| 5 | 94-5079 | CONTRE-LAME – COUPE BASSE 81 CM | 1 |
| 5 | 112-8956 | COMMANDER 114-9389 | 1 |
| * | 114-9389 | CONTRE-LAME STANDARD | 1 |
| | 57-4910 | COMMANDER 119-4151 | 10 |
| 6 | 119-4151 | VIS DE CONTRE-LAME | 10 |
| | 99-3482 | COMMANDER 130-4119 | |
| 7 | 130-4119 | ENSEMBLE DE CYLINDRE À 5 LAMES (DIAMÈTRE 18 CM – RM 2000D/2300D/3100D) | 1 |
| | 99-3483 | COMMANDER 130-4123 | |
| 7 | 130-4123 | ENSEMBLE DE CYLINDRE À 8 LAMES (DIAMÈTRE 18 CM – RM 2000D/2300D/3100D) | 1 |
| | 99-3484 | COMMANDER 130-4132 | |
| 7 | 130-4132 | ENSEMBLE DE CYLINDRE À 5 LAMES (DIAMÈTRE 18 CM – RM 2000D/2600D/3100D) | 1 |
| | 99-3485 | COMMANDER 130-4136 | |
| 7 | 130-4136 | ENSEMBLE DE CYLINDRE À 8 LAMES (DIAMÈTRE 18 CM – RM 2000D/2600D/3100D) | 1 |
| | 105-6768 | COMMANDER 130-4127 | |
| 7 | 130-4127 | ENSEMBLE DE CYLINDRE À 11 LAMES (DIAMÈTRE 18 CM – RM 2000D/2300D/3100D) | 1 |
| 8 | 13-3649** | Kit MVP de remise en état du plateau de coupe (RM 216) | A/R |
| 10 | 94-3621 | DÉFLECTEUR – AVANT 69 CM | 1 |
| 10 | 94-5053 | DÉFLECTEUR – AVANT 81 CM | 1 |
| 11 | 61-3280 | COUVERCLE EN CAOUTCHOUC – CÔTÉ | 2 |
| 12 | 94-4969 | DÉFLECTEUR – ARRIÈRE (2600/3100) | 1 |
| 12 | 93-8849 | DÉFLECTEUR À HERBE (216/2300) | 1 |
| 13 | 700382 | RIVET | 12 |
| 14 | 61-3290 | COUVERCLE EN CAOUTCHOUC – CENTRE | 2 |
| 15 | 323-57 | COMMANDER 61-0790 | 4 |
| 15 | 61-0790 | VIS DE RÉGLAGE | 4 |
| 16 | 3296-39 | ÉCROU DE BLOCAGE | 2 |
| 17 | 61-0910 | PATTE DE FIXATION – HAUTEUR DE COUPE | 2 |
| 18 | 56-9510 | BAGUE | 6 |
| 19 | 56-9520 | DOUILLE À BRIDE | 6 |
| 20 | 61-0430-01 | PATTE DE FIXATION ARRIÈRE – HAUTEUR DE COUPE | 4 |
| 20 | 61-0440-01 | COMMANDER 14-4489 | 4 |
| 20 | 14-4479 | SUPPORT – HAUTEUR DE COUPE ARRIÈRE (RM 3100) (Y COMPRIS N° 18) | 2 |
| 20 | 14-4489 | SUPPORT – HAUTEUR DE COUPE AVANT (RM 3100) (Y COMPRIS N° 18) | 2 |
| 21 | 302-5 | GRAISSEUR | 3 |
| 22 | 71-3590 | ÉCROU DE REGLAGE | 2 |
| 23 | 105-0150 | JOINT EXTERNE | 2 |
| 24 | 253-152 | JOINT INTERNE | 2 |
| 25 | 61-0400 | COMMANDER 105-0156 | 1 |
| 25 | 94-4983 | COMMANDER 105-0158 | 1 |
| 25 | 105-0156 | AXE DE ROULEAU 69 CM | 1 |
| 25 | 105-0158 | AXE DE ROULEAU 81 CM | 1 |
| 26 | 62-7100 | COMMANDER 61-0410 | 1 |
| 26 | 61-0410 | ENSEMBLE DE ROULEAU 69 CM | 1 |
| 26 | 94-4982 | ENSEMBLE DE ROULEAU – PLEIN 81 CM | 1 |
| * | 106-9607** | Kit MVP de remise en état de rouleau | A/R |

REELMASTER

REELMASTER® 216 / 2000D / 2300D / 2600D / 3100D

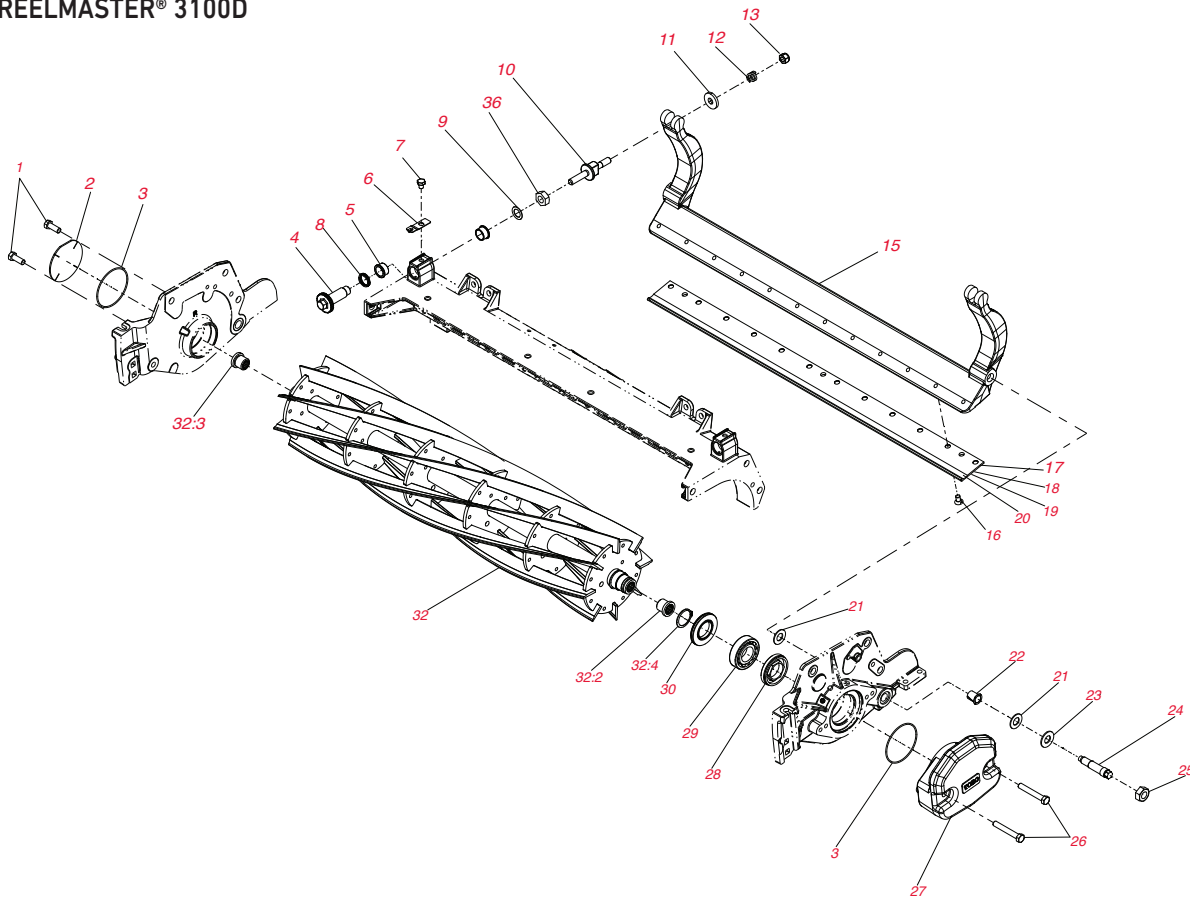


Pièces d'unité de coupe SPA (point de réglage unique) – suite

| N° de Réf. | N° de Pièce | Description | Qté. |
|------------|-------------|---|------|
| 27 | 104-1386-03 | TUBE DE ROULEAU WIEHLE 69 CM | 1 |
| 27 | 104-1389-03 | TUBE DE ROULEAU WIEHLE 32"/81 CM | 1 |
| 28 | 62-7410 | COMMANDER 92-1846 | 1 |
| 28 | 92-1846 | ENSEMBLE DE ROULEAU WIEHLE 69 CM | 1 |
| 28 | 104-1385 | ENSEMBLE DE ROULEAU WIEHLE 69 CM | 1 |
| 28 | 94-4993 | ROULEAU WIEHLE ASSEMBLÉ 81 CM | 1 |
| 28 | 104-1388 | ROULEAU WIEHLE ASSEMBLÉ 81 CM | 1 |
| 29 | 93-8827 | PIGNON (2300/2600/3100) | 1 |
| 30 | 32128-48 | ÉCROU HEXAGONAL AUTOBLOQUANT | 1 |
| 31 | 93-8823 | ACCOUPLLEMENT – MOTEUR DE CYLINDRE | 1 |
| 32 | 93-8825 | ACCOUPLLEMENT DE CYLINDRE – FILETAGE À DROITE | 1 |
| 33 | 93-8826 | ACCOUPLLEMENT DE CYLINDRE – FILETAGE À GAUCHE | 1 |
| 34 | 94-2703 | OBTURATEUR | 1 |
| 35 | 353-949 | JOINT TORIQUE (MONTAGE MOTEUR DE CYLINDRE) | 1 |
| 36 | 62-5510 | BAGUE EN CAOUTCHOUC | 2 |
| 37 | 52-2890 | BAGUE À BRIDE – NYLON | 2 |
| 38 | 3296-62 | ÉCROU AUTOBLOQUANT | 1 |
| 39 | 57-5270 | PRINTEMPS | 1 |
| 40 | 29-8870 | RONDELLE PLATE | 1 |
| 41 | 257-5 | RONDELLE | 2 |
| 42 | 257-6 | ROULEMENT | 1 |
| 43 | 52-3000 | BRAS À RESSORT | 1 |
| 44 | 3256-25 | RONDELLE PLATE | 1 |
| 45 | 52-2990 | VIS – RESSORT DE RETENUE | 1 |
| 46 | 302-5 | GRAISSEUR | 3 |
| 48 | 253-84 | JOINT DE RÉGLAGE DE POIGNÉE | 1 |
| 49 | 52-2980 | PIVOT S.P.A. | 1 |
| 50 | 57-5260 | COMMANDER 107-7490 | 1 |
| 50 | 107-7409 | GOUPILLE DE PIVOT DE BARRE D'APPUI | 1 |
| 51 | 302-18 | GRAISSEUR | 1 |
| 52 | 3218-18 | ÉCROU AUTOBLOQUANT | 2 |
| 53 | 57-5190 | VIS DE RÉGLAGE | 2 |
| 54 | 56-9520 | DOUILLE À BRIDE | 6 |
| 55 | 56-9510 | BAGUE | 6 |
| 56 | 3296-4 | ÉCROU DE BLOCAGE | 1 |
| 57 | 3219-2 | ÉCROU DE BLOCAGE | 1 |
| 58 | 93-6855 | CARTER – RÉGLAGE DE LA BARRE D'APPUI | 1 |
| 59 | 3296-29 | ÉCROU DE BLOCAGE | 4 |
| 60 | 3230-1 | VIS DE CARROSSIER | 4 |
| 61 | 61-1210-01 | BARRE D'APPUI 69 CM | 1 |
| 62 | 61-1010 | CARTER – BARRE D'APPUI | 1 |
| 63 | 61-1950 | RONDELLE – BARRE D'APPUI | 2 |
| 64 | 62-7120 | ENTRETOISE | 1 |
| 65 | 3256-56 | RONDELLE PLATE | 1 |
| 66 | 3253-4 | RONDELLE DE BLOCAGE | 1 |
| 67 | 322-3 | VIS À TÊTE HEXAGONALE | 1 |
| 68 | 29-8910 | RONDELLE | 2 |
| 69 | 93-2892 | PIVOT DE BARRE D'APPUI | 1 |
| 70 | 95-8752 | BRAS À RESSORT | 1 |
| 71 | 93-2959 | ENTRETOISE DE RÉGLAGE | 1 |
| 72 | 95-8877 | COMMANDER 106-7536 | 1 |
| 72 | 106-7536 | RÉGLEUR DE BARRE D'APPUI | 1 |
| 76 | 3231-2 | BOULON DE CARROSSIER | 4 |
| 77 | 3290-55 | RIVET | 8 |
| 77 | 66-5710 | COMMANDER 117-8976 | |
| 78 | 117-8976 | JOINT D'AXE DE MOTEUR DE CYLINDRE | 1 |
| 79 | 3256-74 | RONDELLE PLATE | 4 |
| * | 104-6478 | RESSORT D'EXTENSION (RM 2000) | 2 |
| * | 32144-1 | VIS TAPTITE (RM 2000) | 3 |
| * | 3220-5 | ÉCROU DE BLOCAGE (RM 2000) | 1 |
| * | 353-781 | RACCORD COUDÉ (RM 2000) | 1 |

REELMASTER

REELMASTER® 3100D



Éléments de coupe DPA (double point de réglage)

| N° de Réf. | N° de Pièce | Description | Qté. |
|------------|-------------|--|------|
| 1 | 323-6 | VIS À TÊTE HEXAGONALE | 2 |
| 2 | 94-2703 | OBTURATEUR | 1 |
| 3 | 112-6967 | JOINT TORIQUE | 2 |
| 4 | 120-5118 | PIECE DE REGLAGE DE L'ARBRE | 2 |
| 5 | 106-5344 | DOUILLE À BRIDE, CLAVETEE | 4 |
| 6 | 99-2097 | VERROU | 2 |
| 7 | 114-9396 | VIS À TÊTE HEXAGONALE | 2 |
| 8 | 120-5116 | RONDELLE ONDULÉE | 2 |
| 9 | 108-0015 | RONDELLE PLATE | 2 |
| 10 | 115-7039 | VIS DE REGLAGE, BARRE D'APPUI | 2 |
| 11 | 119-4155 | RONDELLE DURCIE | 2 |
| 12 | 120-5120 | RESSORT DE COMPRESSION | 2 |
| 13 | 119-4039 | ÉCROU HEXAGONAL, NI | 2 |
| 15 | 112-8908-01 | BARRE D'APPUI | 1 |
| * | 112-8954-01 | BARRE D'APPUI | 1 |
| 16 | 119-4151 | VIS - CONTRE-LAME | 10 |
| 17 | 114-9388 | CONTRE-LAME - FAIRWAY STANDARD 69 CM | 1 |
| 18 | 112-8910 | CONTRE-LAME - COUPE FAIRWAY ALLONGÉE EDGEMAX 69 CM | 1 |
| 19 | 114-9390 | CONTRE-LAME - FAIRWAY HD 69 CM | 1 |
| 20 | 120-1641 | CONTRE-LAME - FAIBLE HDC ÉTENDUE 69 CM | 1 |
| 20 | 105-6785 | CONTRE-LAME - COUPE BASSE 69 CM (11 LAMES) | 1 |
| 20 | 104-1380 | CONTRE-LAME - FAIRWAY COUPE HAUTE 69 CM | 1 |
| 20 | 104-1381 | CONTRE-LAME - FAIRWAY COUPE HAUTE 81 CM | 1 |
| 20 | 94-5079 | CONTRE-LAME - FAIRWAY COUPE BASSE 81 CM | 1 |
| 20 | 112-8956 | COMMANDER 114-9389 | 1 |
| * | 114-9389 | CONTRE-LAME - FAIRWAY STANDARD 81 CM | 1 |
| * | 120-1642 | CONTRE-LAME - COUPE BASSE ALLONGÉE 81 CM | 1 |
| * | 114-9391 | CONTRE-LAME - FAIRWAY HD 81 CM | 1 |
| 21 | 61-1950 | RONDELLE PLASTIQUE | 4 |
| 22 | 56-9520 | DOUILLE À BRIDE | 2 |

Éléments de coupe DPA (Double point de réglage) – suite

| N° de Réf. | N° de Pièce | Description | Qté. |
|------------|-------------------|--|------------|
| 23 | 69-8980 | RONDELLE | 2 |
| 24 | 106-9623 | BOULON – BARRE D'APPUI | 2 |
| 25 | 3296-33 | CONTRE-ÉCROU, NI | 2 |
| 26 | 323-12 | VIS À TÊTE HEXAGONALE | 2 |
| 27 | 119-0614-01 | POIDS-EMBOUIT | 1 |
| 28 | 107-2954 | ROULEMENT, ÉCROU DE RÉGLAGE | 1 |
| 29 | 93-2489 | ROULEMENT | 2 |
| 30 | 107-4028 | RETENUE DE GRAISSE | 2 |
| 32 | 115-8270 | COMMANDER 127-2093 | 1 |
| 32 | 127-2093 | CYLINDRE – 5 LAMES (DIAMÈTRE 18 CM – UNITÉ DE COUPE 03180) | 1 |
| 32 | 115-8275 | COMMANDER 127-2094 | 1 |
| 32 | 127-2094 | CYLINDRE – 8 LAMES (DIAMÈTRE 18 CM – UNITÉS DE COUPE 03710/03181) | 1 |
| | 133-8269 | CYLINDRE EDGESERIES – 8 LAMES (DIAMÈTRE 18 CM – UNITÉS DE COUPE 03710/03181) | |
| 32 | 115-8282 | COMMANDER 127-2104 | 1 |
| 32 | 127-2104 | CYLINDRE – 5 LAMES (DIAMÈTRE 18 CM – UNITÉS DE COUPE 03182/03712) | 1 |
| 32 | 115-8286 | COMMANDER 127-2105 | 1 |
| 32 | 127-2105 | CYLINDRE – 8 LAMES (DIAMÈTRE 18 CM – UNITÉS DE COUPE 03182/03712) | 1 |
| | 133-8271 | CYLINDRE EDGESERIES – 11 LAMES (DIAMÈTRE 18 CM – UNITÉS DE COUPE 03183/03711) | |
| | 133-8273 | 8 LAMES (DIAMÈTRE 18 CM – UNITÉS DE COUPE 03182/03712) | |
| 32 | 115-8278 | COMMANDER 127-2095 | 1 |
| 32 | 127-2095 | CYLINDRE – 11 LAMES (DIAMÈTRE 18 CM – UNITÉS DE COUPE 03183/03711) | 1 |
| * | 137-8482 | CYLINDRES EDGESERIES REELS+ : 5 LAMES, 53,3 CM, FAIBLE COEFFICIENT DE TRAÎNÉE, RR (ENTRETIEN UNIQUEMENT) | 1 |
| 32:2 | 107-3276 | INSERT FILETÉ, GAUCHE | 1 |
| 32:3 | 107-3275 | INSERT FILETÉ, DROIT | 1 |
| 32:4 | 92-2601 | DOUILLE DE RETENUE | 2 |
| * | 120-7230 | Kit HD DPA MVP | A/R |
| * | 110-9600 | KIT coupe haute DPA | A/R |
| * | 106-9607** | Kit MVP de remise en état de rouleau | A/R |
| * | 110-4086 | KIT JOINT ET ROULEMENT GROOMER/BROSSE DE ROULEAU ARRIÈRE | 2 |
| * | 93-3038-03 | LAME – DÉFEUTREUR (STANDARD) | 16 |
| * | 106-8625 | LAME – DÉFEUTREUR (POINTE AU CARBURE) | 16 |
| * | 94-3621 | DÉFLECTEUR – AVANT 69 CM | 1 |
| * | 94-5053 | DÉFLECTEUR – AVANT 81 CM | 1 |
| * | 61-3280 | COUVERCLE EN CAOUTCHOUC – CÔTÉ | 2 |
| * | 112-8944-01 | DÉFLECTEUR – ARRIÈRE | 1 |
| * | 61-3290 | COUVERCLE EN CAOUTCHOUC – CENTRE | 2 |
| * | 323-57 | COMMANDER 61-0790 | 4 |
| * | 61-0790 | VIS DE RÉGLAGE | 4 |
| * | 3296-39 | ÉCROU DE BLOCAGE | 2 |
| * | 61-0910 | PATTE DE FIXATION – HAUTEUR DE COUPE | 2 |
| * | 56-9510 | BAGUE | 6 |
| * | 61-0430-01 | PATTE DE FIXATION ARRIÈRE – HAUTEUR DE COUPE | 4 |
| * | 61-0440-01 | COMMANDER 14-4489 | 4 |
| * | 14-4479 | SUPPORT – HAUTEUR DE COUPE ARRIÈRE (Y COMPRIS N° 18) | 2 |
| * | 14-4489 | SUPPORT – HAUTEUR DE COUPE AVANT (Y COMPRIS N° 18) | 2 |
| * | 302-5 | GRAISSEUR | 3 |
| * | 71-3590 | ÉCROU DE REGLAGE | 2 |
| * | 105-0150 | JOINT EXTERNE | 2 |
| * | 253-152 | JOINT INTERNE | 2 |
| * | 61-0400 | COMMANDER 105-0156 | 1 |
| * | 94-4983 | COMMANDER 105-0158 | 1 |
| * | 105-0156 | AXE DE ROULEAU 69 CM | 1 |
| * | 105-0158 | AXE DE ROULEAU 81 CM | 1 |
| * | 62-7100 | COMMANDER 61-0410 | 1 |
| * | 61-0410 | ENSEMBLE DE ROULEAU 69 CM | 1 |
| * | 94-4982 | ENSEMBLE DE ROULEAU – PLEIN 81 CM | 1 |
| * | 104-1386-03 | TUBE DE ROULEAU WIEHLE 69 CM | 1 |

Éléments de coupe DPA (double point de réglage) – suite

| N° de Réf. | N° de Pièce | Description | Qté. |
|------------|-------------|--|------|
| * | 104-1389-03 | TUBE DE ROULEAU WIEHLE 81 CM | 1 |
| * | 62-7410 | COMMANDER 92-1846 | 1 |
| * | 92-1846 | ENSEMBLE DE ROULEAU WIEHLE 69 CM | 1 |
| * | 104-1385 | ENSEMBLE DE ROULEAU WIEHLE 69 CM | 1 |
| * | 94-4993 | ROULEAU WIEHLE ASSEMBLÉ 81 CM | 1 |
| * | 104-1388 | ROULEAU WIEHLE ASSEMBLÉ 81 CM | 1 |
| * | 93-8827 | PIGNON | 1 |
| * | 32128-48 | ÉCROU HEXAGONAL AUTOBLOQUANT | 1 |
| * | 93-8823 | ACCOUPLLEMENT – MOTEUR DE CYLINDRE | 1 |
| * | 93-8825 | ACCOUPLLEMENT DE CYLINDRE – FILETAGE À DROITE | 1 |
| * | 93-8826 | ACCOUPLLEMENT DE CYLINDRE – FILETAGE À GAUCHE | 1 |
| * | 353-949 | JOINT TORIQUE (MONTAGE MOTEUR DE CYLINDRE) | 1 |
| * | 62-5510 | BAGUE EN CAOUTCHOUC | 2 |
| * | 52-2890 | BAGUE À BRIDE – NYLON | 2 |
| * | 3296-62 | ÉCROU AUTOBLOQUANT | 1 |
| * | 57-5270 | PRINTEMPS | 1 |
| * | 29-8870 | RONDELLE PLATE | 1 |
| * | 257-5 | RONDELLE | 2 |
| * | 257-6 | ROULEMENT | 1 |
| * | 52-3000 | BRAS À RESSORT | 1 |
| * | 3256-25 | RONDELLE PLATE | 1 |
| * | 52-2990 | VIS – RESSORT DE RETENUE | 1 |
| * | 253-84 | JOINT DE RÉGLAGE DE POIGNÉE | 1 |
| * | 57-5260 | COMMANDER 107-7490 | 1 |
| * | 107-7409 | GOUPILLE DE PIVOT DE BARRE D'APPUI | 1 |
| * | 302-18 | GRAISSEUR | 1 |
| * | 3218-18 | ÉCROU AUTOBLOQUANT | 2 |
| * | 57-5190 | VIS DE RÉGLAGE | 2 |
| * | 3296-4 | ÉCROU DE BLOCAGE | 1 |
| * | 3219-2 | ÉCROU DE BLOCAGE | 1 |
| * | 93-6855 | CARTER – RÉGLAGE DE LA BARRE D'APPUI | 1 |
| * | 3296-29 | ÉCROU DE BLOCAGE | 4 |
| * | 3230-1 | VIS DE CARROSSIER | 4 |
| * | 61-1010 | CARTER – BARRE D'APPUI | 1 |
| * | 3256-56 | RONDELLE PLATE | 1 |
| * | 3253-4 | RONDELLE DE BLOCAGE | 1 |
| * | 322-3 | VIS À TÊTE HEXAGONALE | 1 |
| * | 29-8910 | RONDELLE | 2 |
| * | 93-2892 | PIVOT DE BARRE D'APPUI | 1 |
| * | 95-8752 | BRAS À RESSORT | 1 |
| * | 93-2959 | ENTRETOISE DE RÉGLAGE | 1 |
| * | 115-3466 | ENSEMBLE BRAS DE LEVAGE COURT, DROITE | 1 |
| * | 95-8877 | COMMANDER 106-7536 | 1 |
| * | 106-7536 | RÉGLEUR DE BARRE D'APPUI | 1 |
| * | 95-8739-01 | BARRE D'APPUI 69 CM | 1 |
| * | 95-8748-01 | BARRE D'APPUI 81 CM | 1 |
| * | 16-9769 | CARTER – RÉGLAGE DE LA BARRE D'APPUI (Y COMPRIS N° 55) | 1 |
| * | 14-4459 | CARTER – BARRE D'APPUI (Y COMPRIS N° 55) | 1 |
| * | 3231-2 | BOULON DE CARROSSIER | 4 |
| * | 3290-55 | RIVET | 8 |
| * | 66-5710 | COMMANDER 115-8039 | 1 |
| * | 3256-74 | RONDELLE PLATE | 4 |
| * | 29-9100 | ENSEMBLE BROSSE ET POIGNÉE | 1 |
| * | 115-0833 | COURROIE DE BROSSE, 18 CM (GROOMER UNIVERSEL) | 1 |
| * | 114-9384 | ENSEMBLE DE ROULEAU AVANT PLEIN | 1 |
| * | 117-0990 | ENSEMBLE DE ROULEAU WIEHLE PLASTIQUE | 1 |
| * | 130-4105 | LAME DE GROOMER (GROOMER UNIVERSEL) | 1 |

Éléments de coupe DPA (Double point de réglage) – suite

| N° de Réf. | N° de Pièce | Description | Qté. |
|------------|-------------|--|------|
| * | 115-0813 | BROSSE – ROULEAU | 1 |
| * | 3296-45 | ÉCROU DE BLOCAGE, NI | 2 |
| * | 321-10 | VIS À TÊTE HEXAGONALE | 1 |
| * | 92-5821 | TÊTE DE FILTRE | 1 |
| * | 115-0828 | COURROIE DE BROSSE, 18 CM | 2 |
| * | 74-1810 | RONDELLE | 2 |
| * | 114-2726 | LEVIER DE FREIN | 2 |
| * | 95-8980 | ENSEMBLE TUBE | 1 |
| * | 32144-1 | VIS TAPTITE (2010 ET ULTÉRIEUR) | 2 |
| * | 112-8961 | ENSEMBLE ROULEAU ARRIÈRE | 1 |
| * | 95-8840 | ENSEMBLE FLEXIBLE | 1 |
| * | 115-0838 | BROSSE DE ROULEAU | 1 |
| * | 115-4263 | PLAQUE LATÉRALE DROITE | 1 |
| * | 32144-4 | VIS HWH | 4 |
| * | 353-781 | RACCORD COUDÉ | 1 |
| * | 115-0839 | RESSORT DE TENSION | 1 |
| * | 119-0640 | ENSEMBLE ROULEAU À ÉPAULEMENT EN PLASTIQUE (2010 ET ULTÉRIEUR) | 1 |
| * | 117-3759 | ENSEMBLE ROULEAU AVANT PLEIN (2010 ET ULTÉRIEUR) | 1 |
| * | 117-3756 | ENSEMBLE ROULEAU ARRIÈRE (2010 ET ULTÉRIEUR) | 1 |
| * | 119-0625 | ENSEMBLE ARBRE (2010 ET ULTÉRIEUR) | 1 |
| * | 117-3764 | PLAQUE LATÉRALE GAUCHE (2010-2016) | 1 |
| * | 117-3763 | PLAQUE LATÉRALE DROITE (2010-2016) | 1 |
| * | 115-0811 | ENSEMBLE BROSSE DE ROULEAU, 68,6 CM | 1 |
| * | 119-0631 | ROULEAU À ÉPAULEMENT EN PLASTIQUE | 1 |
| * | 108-6715 | ENSEMBLE GABARIT | 1 |

REELMASTER

REELMASTER® 335D / 3500D / 450D / 4000D / 4500D

Pièces de groupe de déplacement

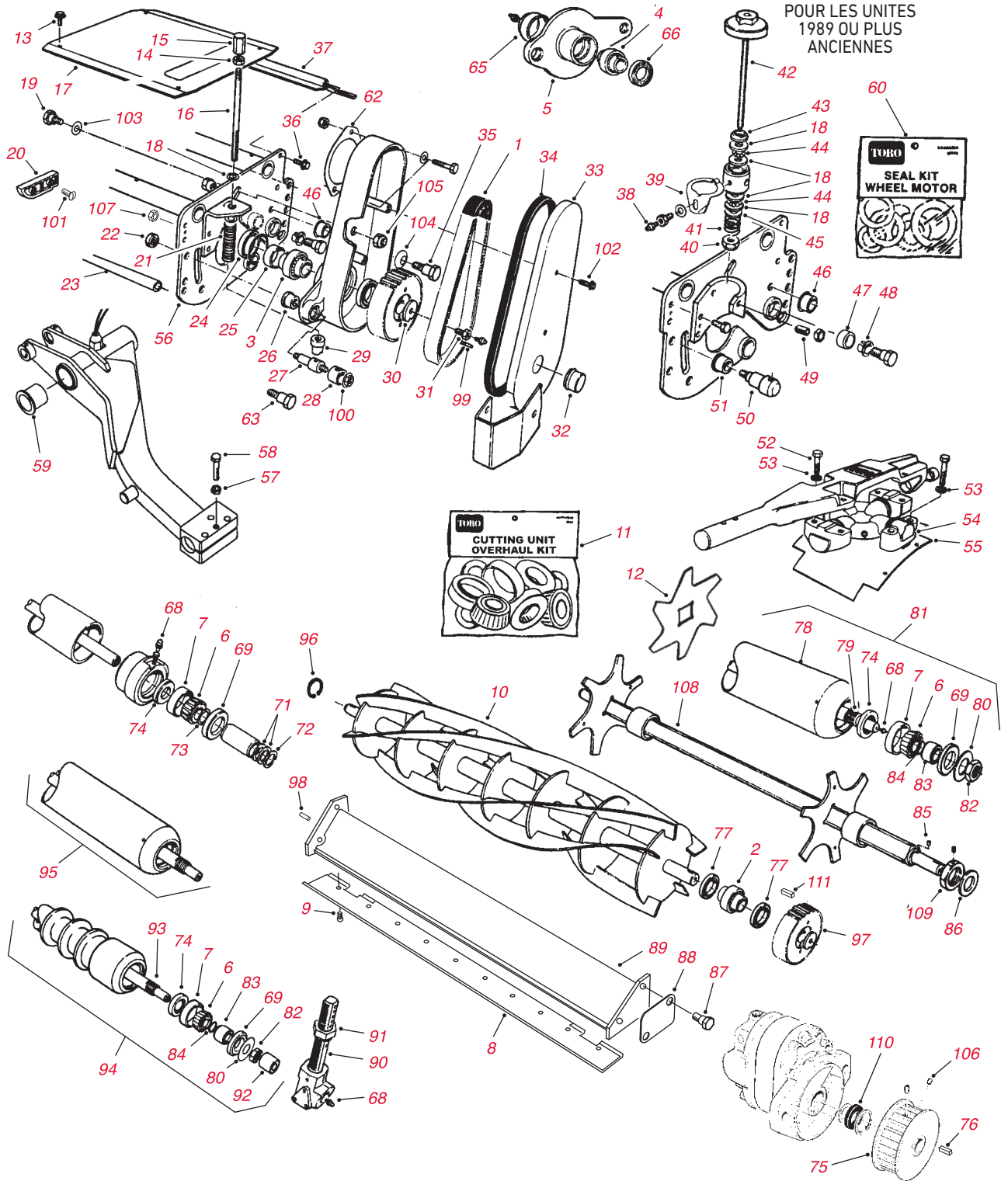
| | N° de Pièce | Description | Qté. |
|------------------|----------------|--|------------|
| FILTRES | | | |
| | 30012** | Kit MVP de filtres 400 heures (RM 4000D – 2002-07) | A/R |
| | 30061** | Kit MVP de filtres 400 heures (RM 4000D – 2008 et ultérieur) | A/R |
| | 74-7970 | COMMANDER 108-3837 | 1 |
| | 108-3837 | FILTRE À HUILE MOTEUR (RM335D/3500D) | 1 |
| | 49-2500 | COMMANDER 108-3835 | 1 |
| | 108-3835 | FILTRE À HUILE MOTEUR (RM 450D/4500D) | 1 |
| | 98-7431 | COMMANDER 104-5169 | 1 |
| | 104-5169 | FILTRE À HUILE MOTEUR (RM 4000D) | 1 |
| | 27-7110 | COMMANDER 108-3833 | 1 |
| | 108-3833 | ÉLÉMENT DE FILTRE À AIR | 1 |
| | 93-9162 | COMMANDER 108-3812 | 1 |
| | 108-3812 | ÉLÉMENT DE FILTRE À AIR EXTERNE (RM 4000D) | 1 |
| | 93-9163 | COMMANDER 108-3813 | 1 |
| | 108-3813 | ÉLÉMENT DE FILTRE À AIR INTERNE (RM 4000D) | 1 |
| | 98-7612 | FILTRE À CARBURANT, PLASTIQUE (RM 4000D 1998-2001 et 2004 ET ULTÉRIEUR) | 1 |
| | 108-3828 | FILTRE À CARBURANT, MÉTALLIQUE (RM 4000D 1998-2001 et 2004 ET ULTÉRIEUR) | 1 |
| | 76-5220 | ÉLÉMENT DE FILTRE À CARBURANT (335D/3500D/4000D 1998-2001) | 1 |
| | 60-5470 | FILTRE À CARBURANT (RM 450D, 4500D) | 1 |
| | 98-9764 | FILTRE DU SÉPARATEUR D'EAU (RM 4000D) | 1 |
| | 112-9140 | KIT DE FILTRE D'ALIMENTATION EN CARBURANT BIODIESEL (RM 4000D) | 1 |
| | 112-8400 | KIT DE POMPE À CARBURANT BIODIESEL (RM 4000D) | 1 |
| | 112-7836 | FILTRE À CARBURANT EN LIGNE (KIT BIODIESEL RM4000D) | 1 |
| | 110-9015 | ÉLÉMENT DE FILTRE SÉPARATEUR (BIO-DIESEL RM 4000D) | 1 |
| | 99-8358 | FILTRE À CARBURANT (RM 4000D 2002-03) | 1 |
| | 58-6610 | COMMANDER 69-1720 | 1 |
| | 69-1720 | ÉLÉMENT DE FILTRE HYDRAULIQUE (RM 4500D) | 1 |
| | 86-6110 | ÉLÉMENT DE FILTRE HYDRAULIQUE (RM 450D, 4500D, 4000D) | 1 |
| | 76-6490 | COMMANDER 86-3010 | 1 |
| | 86-3010 | FILTRE DE LA TRANSMISSION (RM335D/3500D) | 1 |
| | 98-7419 | ÉLÉMENT D'ÉVENT (RM 4000D) | 1 |
| COURROIES | | | |
| | 62-6390 | COURROIE DE VENTILATEUR (RM 450D) | 1 |
| | 98-7705 | COURROIE EN V D'ENTRAÎNEMENT D'ALTERNATEUR (RM 4000D) | 1 |
| | 74-8830 | COURROIE DE DISTRIBUTION (RM 335D/3500D) | 1 |
| PNEUS | | | |
| | 69-9880 | PNEU – AVANT (23X10.50-12) 6 PLIS (335D) | 2 |
| | 74-5560 | PNEU – ARRIÈRE (20X8.00-10) 6 PLIS (335D) | 2 |
| | 86-5900 | PNEU – AVANT (26X12.00-12) 8 PLIS (3500D) | 2 |
| | 86-5910 | PNEU – ARRIÈRE (20X10.00-10) 6 PLIS (3500D) | 2 |
| | 63-4480 | PNEU – AVANT (31X13.50-15) 4 PLIS (450D/4000D/4500D) | 2 |
| | 69-9880 | PNEU – ARRIÈRE (23X10.50-12) 6 PLIS (450D/4000D/4500D) | 2 |
| SIÈGE | | | |
| | 131-6691 | HOUSSE DE SIÈGE, GRAND MODÈLE | 1 |
| | 137-1312 | HOUSSE DE SIÈGE EN MAILLE, GRAND MODÈLE | 1 |

Pièces d'unité de déplacement – suite

| | N° de Pièce | Description | Qté. |
|---------------------------------|--|---|------|
| ROULEMENTS | Voir le Guide de référence rapide pour plus d'informations sur les roulements de rechange pour ce modèle. Page 30-38 | | |
| | 254-106 | ROULEMENT CONIQUE (ESSIEU ARRIÈRE) | 2 |
| | 254-92 | ROULEMENT CONIQUE (ROUE ARRIÈRE EXTERNE 2 ROUES MOTRICES) | 2 |
| | 254-107 | CUVETTE DE ROULEMENT (ESSIEU ARRIÈRE) | 2 |
| | 251-259 | ROULEMENT À BILLES (BRAS DE TENSION) | 2 |
| DÉMARREUR ET ALTERNATEUR | 112-1352 | DÉMARREUR (RM 335D/3500D) | 1 |
| | 51-7590 | COMMANDER 112-1353 | 1 |
| | 112-1353 | DÉMARREUR (RM 450D/4500D) | 1 |
| | 100-9237 | DÉMARREUR (RM 4000D) | 1 |
| | 51-8250 | COMMANDER 112-1358 | 1 |
| | 112-1358 | ALTERNATEUR (450D/4500D) | 1 |
| | 98-7693 | ALTERNATEUR (4000D) | 1 |
| | 117-5541 | ALTERNATEUR – 60 A (4000D) | 1 |
| AUTRE | 112-8400 | KIT DE POMPE À CARBURANT BIODIESEL (RM 4000D) | 1 |
| | 29-6162 | MICRO-INTERRUPTEUR (RM 450) | 1 |
| | 233-70 | ENSEMBLE BOUTON À MOLETTE, BATTERIE (RM 3550) | 2 |
| | 104-0422 | ENSEMBLE BRAS DE TENSION (RM 3550) | 1 |
| | 32136-2 | ÉCROU SHH (RM 4000) | 2 |
| | 32144-1 | VIS TAPTITE (RM 4000) | 4 |
| | 325-12 | VIS À TÊTE HEXAGONALE (RM 4000) | 6 |
| | 340-139 | RACCORD COUDÉ À 90 (RM 4000) | 10 |
| | 66-8800 | RELAIS (RM 4000) | 2 |

REELMASTER

REELMASTER® 335D / 3500D / 450D / 4000D / 4500D

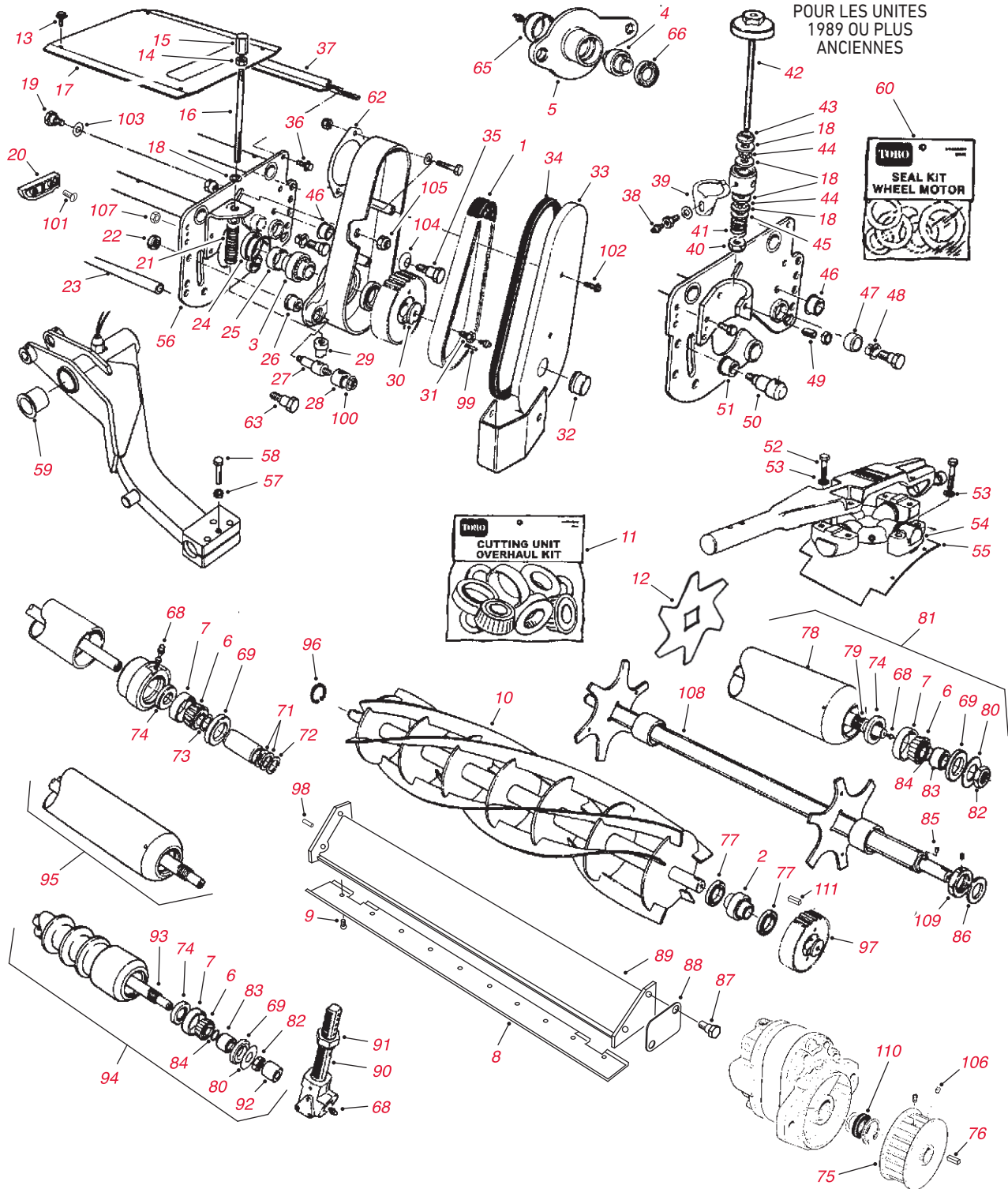


Pièces d'unités de coupe

| N° de Réf. | N° de Pièce | Description | Qté. |
|------------|------------------|--|------------|
| 1 | 47-7160 | COURROIE D'ENTRAÎNEMENT DU CYLINDRE ET DU DÉFEUTEUR | 1 |
| 2 | 251-298 | COMMANDER 59-6140 | 2 |
| 2 | 59-6140 | ROULEMENT DE CYLINDRE | 2 |
| 3 | 59-6140 | ROULEMENT | 1 |
| 4 | 59-6140 | ROULEMENT | 1 |
| 5 | 13-7749 | ENSEMBLE CARTER ET ROULEMENT | 1 |
| 6 | 254-78 | ROULEMENT CONIQUE | 2 |
| 7 | 254-79 | ROULEMENT À CUVETTE | 2 |
| 8 | 59-5890 | CONTRE-LAME (7 LAMES) | 1 |
| 8 | 76-3620 | CONTRE-LAME (11 LAMES) | 1 |
| | 3-6462 | COMMANDER 119-4151 | 11 |
| | 57-4910 | COMMANDER 119-4151 | 11 |
| 9 | 119-4151 | VIS | 11 |
| | 13-8219 | COMMANDER 130-4139 | |
| 10 | 130-4139 | ENSEMBLE DE CYLINDRE – 7 LAMES (DIAMÈTRE 20 CM – RM 335D/3500D/450D/4000D/4500) | 1 |
| | 14-0919 | COMMANDER 130-4141 | |
| 10 | 130-4141 | ENSEMBLE DE CYLINDRE – 11 LAMES (DIAMÈTRE 20 CM – RM 335D/3500D/450D/4000D/4500) | 1 |
| | 13-8229 | COMMANDER 14-7419 | 1 |
| 10 | 133-0140 | ENSEMBLE DE CYLINDRE – 5 LAMES (DIAMÈTRE 20 CM – RM 335D/3500D/450D/4000D/4500) | 1 |
| 11 | 13-3679** | Kit MVP de remise en état du plateau de coupe (RM 335D/450D) | A/R |
| 11 | 95-4389** | Kit MVP de remise en état du plateau de coupe (RM 3350D/4000D/4500D) | A/R |
| 12 | 82-3070-03 | LAME – DÉFEUTEUR | 20 |
| 13 | 3234-34 | VIS À TÊTE HEXAGONALE ET BRIDE | 8 |
| 14 | 3218-5 | ÉCROU | 2 |
| 15 | 72-0380 | BOUTON | 2 |
| 16 | 72-0390 | TIGE | 2 |
| 17 | 59-5830-01 | CAPOT – INTERNE | 1 |
| * | 59-5840-01 | COMMANDER 100-9993 | 1 |
| * | 100-9993 | CAPOT – EXTERNE | 1 |
| 18 | 257-5 | RONDELLE | 8 |
| 19 | 62-6080 | BOULON À BRIDE | 1 |
| 20 | 62-6070 | COMMANDER 77-4810 | 2 |
| 20 | 77-4810 | BLOC – DÉFLECTEUR | 2 |
| 21 | 72-0400 | COMMANDER 92-9231 | 2 |
| 21 | 92-9231 | PRINTEMPS | 2 |
| 22 | 82-9390 | ÉCROU – SPÉCIAL | 2 |
| 23 | 93-7769 | TIGE | 1 |
| 24 | 92-9250 | RETENUE DE GRAISSE | 1 |
| 25 | 92-9251 | Manchon d'usure | A/R |
| 26 | 72-0430 | DOUILLE | 2 |
| 26 | 92-9252 | DOUILLE À BRIDE | 2 |
| 27 | 72-0440 | GOUPILLE | 2 |
| 28 | 72-0420 | PIECE DE SERRAGE – TUBE | 2 |
| 29 | 72-0410 | CHEVILLE DE POSITIONNEMENT | 2 |
| 30 | 59-6150 | RONDELLE – POULIE | 1 |
| 31 | 59-6190 | VIS D'ASSEMBLAGE DE CYLINDRE | 1 |
| 32 | 59-7490 | BOUCHON – GRAISSEUR | 1 |
| 33 | 75-7590-01 | CAPOT – ENTRAÎNEMENT (GAUCHE) | 1 |
| 33 | 75-7580-01 | CAPOT – ENTRAÎNEMENT (DROIT) | 1 |
| 34 | 47-7170 | JOINT | 1 |
| 35 | 48-9020 | BOULON | 2 |
| 36 | 3234-12 | VIS À TÊTE HEXAGONALE ET BRIDE | 2 |
| 37 | 51-1600 | COMMANDER 75-7680-01 | 1 |
| 37 | 52-9660 | COMMANDER 75-7680-01 | 1 |
| 37 | 75-7680-01 | DÉFLECTEUR À HERBE | 1 |

REELMASTER

REELMASTER® 335D / 3500D / 450D / 4000D / 4500D

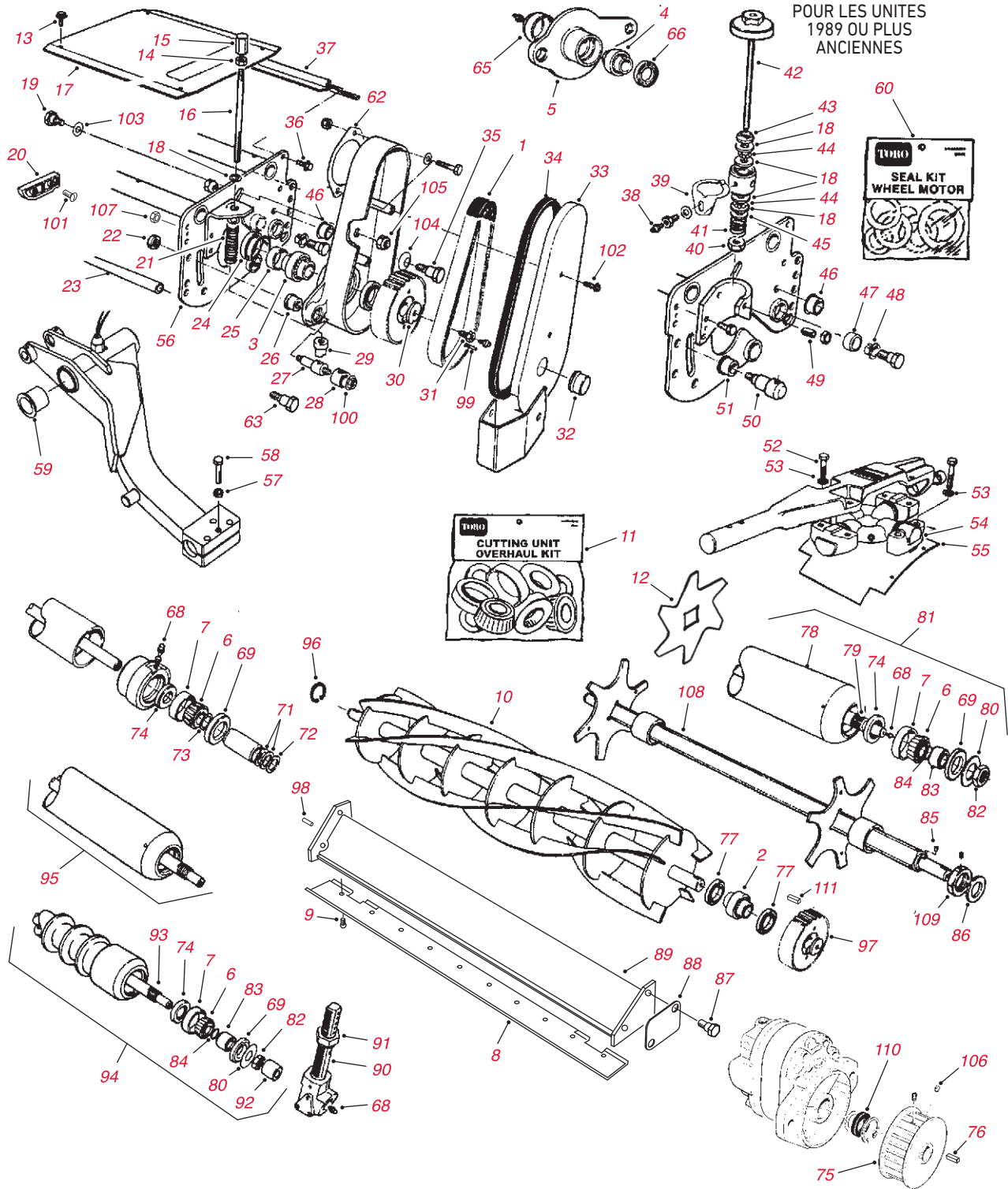


Pièces d'unités de coupe – suite

| N° de Réf. | N° de Pièce | Description | Qté. |
|------------|-------------|---|------|
| 38 | 302-5 | GRAISSEUR | 2 |
| 39 | 52-3000 | BRAS À RESSORT | 2 |
| 40 | 3296-62 | ÉCROU AUTOBLOQUANT | 2 |
| 41 | 5-4373 | PRINTEMPS | 2 |
| 42 | 59-5580-01 | POIGNÉE | 2 |
| 43 | 253-84 | JOINT DE RÉGLAGE DE POIGNÉE | 2 |
| 44 | 257-6 | PALIER DE BUTÉE | 4 |
| 45 | 29-8870 | RONDELLE PLATE | 2 |
| 46 | 256-252 | DOUILLE | 2 |
| 47 | 62-6110 | DOUILLE | 2 |
| 48 | 256-292 | DOUILLE | 2 |
| 49 | 57-5190 | VIS DE RÉGLAGE | 4 |
| 50 | 59-5570 | GOUPILLE | 2 |
| 51 | 256-113 | DOUILLE | 2 |
| 52 | 3211-4 | VIS D'ASSEMBLAGE | 4 |
| 53 | 3253-21 | RONDELLE DE BLOCAGE | 8 |
| 54 | 59-5910 | TRAVERSE ET ROULEMENT | 1 |
| 55 | 75-8100 | CARTER | 1 |
| 56 | 14-0829 | ENSEMBLE DE CHÂSSIS DE CYLINDRE | 1 |
| 57 | 3218-3 | ÉCROU DE BLOCAGE (RM 335/3500) | 5 |
| 58 | 323-50 | VIS (335/3500) | 5 |
| 59 | 69-6470 | DOUILLE À BRIDE | 10 |
| 60 | 42-2060 | COMMANDER 59-8400 | 1 |
| 60 | 59-8400 | KIT DE JOINTS – MOTEUR DE ROUE | 1 |
| * | 62-6470 | CARTER – ENTRAÎNEMENT, À DROITE | 1 |
| 62 | 48-9050 | DÉFLECTEUR – PLAQUE D'ENTRAÎNEMENT | 1 |
| 63 | 59-6340 | BOULON (DÉFLECTEUR) | 2 |
| 65 | 59-5560 | CAPUCHON ANTI-POUSSIÈRE | 1 |
| 66 | 93-1414 | RETENUE DE GRAISSE | 1 |
| 68 | 302-5 | GRAISSEUR | A/R |
| 69 | 253-165 | JOINT – MANCHON | 2 |
| 71 | 3256-26 | RONDELLE | 2 |
| 72 | 3253-7 | RONDELLE DE BLOCAGE | 1 |
| 73 | 47-7510 | RONDELLE | 2 |
| 74 | 253-122 | JOINT | 2 |
| 75 | 47-7150 | POULIE – MOTEUR DE CYLINDRE | 1 |
| 76 | 47-2380 | CLAVETTE – POULIE DU MOTEUR DE CYLINDRE | 1 |
| 77 | 253-145 | COMMANDER 93-1414 | 3 |
| 77 | 93-1414 | JOINT | 3 |
| 78 | 59-5640-01 | COMMANDER 104-4623-01 | 1 |
| 78 | 104-4623-01 | ENSEMBLE DE TUBE DE ROULEAU | 1 |
| 79 | 66-5640 | ARBRE | 1 |
| 80 | 66-5620 | RONDELLE DE BUTÉE | 2 |
| 81 | 59-5630 | ROULEAU ARRIÈRE ASSEMBLÉ | 1 |
| 82 | 3220-7 | ÉCROU AUTOBLOQUANT | 1 |
| 83 | 59-5690 | BAGUE D'USURE | 2 |
| 84 | 237-54 | JOINT TORIQUE | 2 |
| 85 | 48-8880 | GOUPILLE CYLINDRIQUE | 2 |
| 86 | 38-7330 | RONDELLE DE DÉFLECTEUR | 2 |
| 87 | 66-5570 | COMMANDER 84-6090 | 4 |
| 87 | 84-6090 | BOULON À BRIDE | 4 |

REELMASTER

REELMASTER® 335D / 3500D / 450D / 4000D / 4500D



Pièces d'unités de coupe – suite

| N° de Réf. | N° de Pièce | Description | Qté. |
|------------|-------------|--|------|
| 88 | 48-9240 | COMMANDER 76-3580 | |
| 88 | 76-3580 | ENTRETOISE DE BARRE D'APPUI | A/R |
| 89 | 59-5470-01 | BARRE D'APPUI | 1 |
| 89 | 77-4340-01 | BARRE D'APPUI | 1 |
| 90 | 84-6160 | COLLIER | 2 |
| 91 | 59-5820 | ÉCROU | 4 |
| 92 | 59-5780 | DOUILLE | 2 |
| 93 | 66-5650 | AXE DE ROULEAU (ROULEAU 87 CM) | 1 |
| 93 | 84-6070 | AXE DE ROULEAU (ROULEAU 84,5 CM) | 1 |
| 94 | 62-6030 | COMMANDER 62-6130 | 1 |
| 94 | 62-6130 | ENSEMBLE DE ROULEAU WIEHLE (ROULEAU 87 CM) | 1 |
| 94 | 84-6080 | ENSEMBLE DE ROULEAU WIEHLE (ROULEAU 84,5 CM) | 1 |
| 95 | 59-5630 | ENSEMBLE DE ROULEAU AVANT (ROULEAU 84,5 CM) | 1 |
| 96 | 32151-71 | BAGUE DE RETENUE | 1 |
| 97 | 47-7140 | POULIE ENTRAÎNÉE | 1 |
| 98 | 32121-11 | GOUPILLE CYLINDRIQUE | 4 |
| 99 | 32121-50 | GOUPILLE CYLINDRIQUE | 1 |
| 100 | 32128-15 | ÉCROU À BRIDE AUTOBLOQUANT | 2 |
| 101 | 32108-101 | VIS | 4 |
| 102 | 3234-14 | VIS À TÊTE HEXAGONALE ET BRIDE | 2 |
| 103 | 3256-69 | RONDELLE PLATE | 1 |
| 104 | 3290-440 | RONDELLE BELLEVILLE | 2 |
| 105 | 3296-28 | ÉCROU DE BLOCAGE | 2 |
| 106 | 3246-17 | KIT DE VIS | 2 |
| 107 | 3296-26 | ÉCROU DE BLOCAGE | 4 |
| 108 | 59-6290 | AXE DE DÉFEUTREUR | 1 |
| 109 | 59-6330 | ÉCROU HEXAGONAL | 1 |
| 110 | 66-5710 | COMMANDER 117-8976 | |
| 110 | 117-8976 | JOINT D'AXE DE MOTEUR DE CYLINDRE | 1 |
| 111 | 75-7570 | CLAVETTE – POULIE DE CYLINDRE | 1 |
| * | 82-4910 | ROULEAU | 1 |

REELMASTER

REELMASTER® 223D / 5100D / 5200D / 5300D / 5500D

Pièces de groupe de déplacement

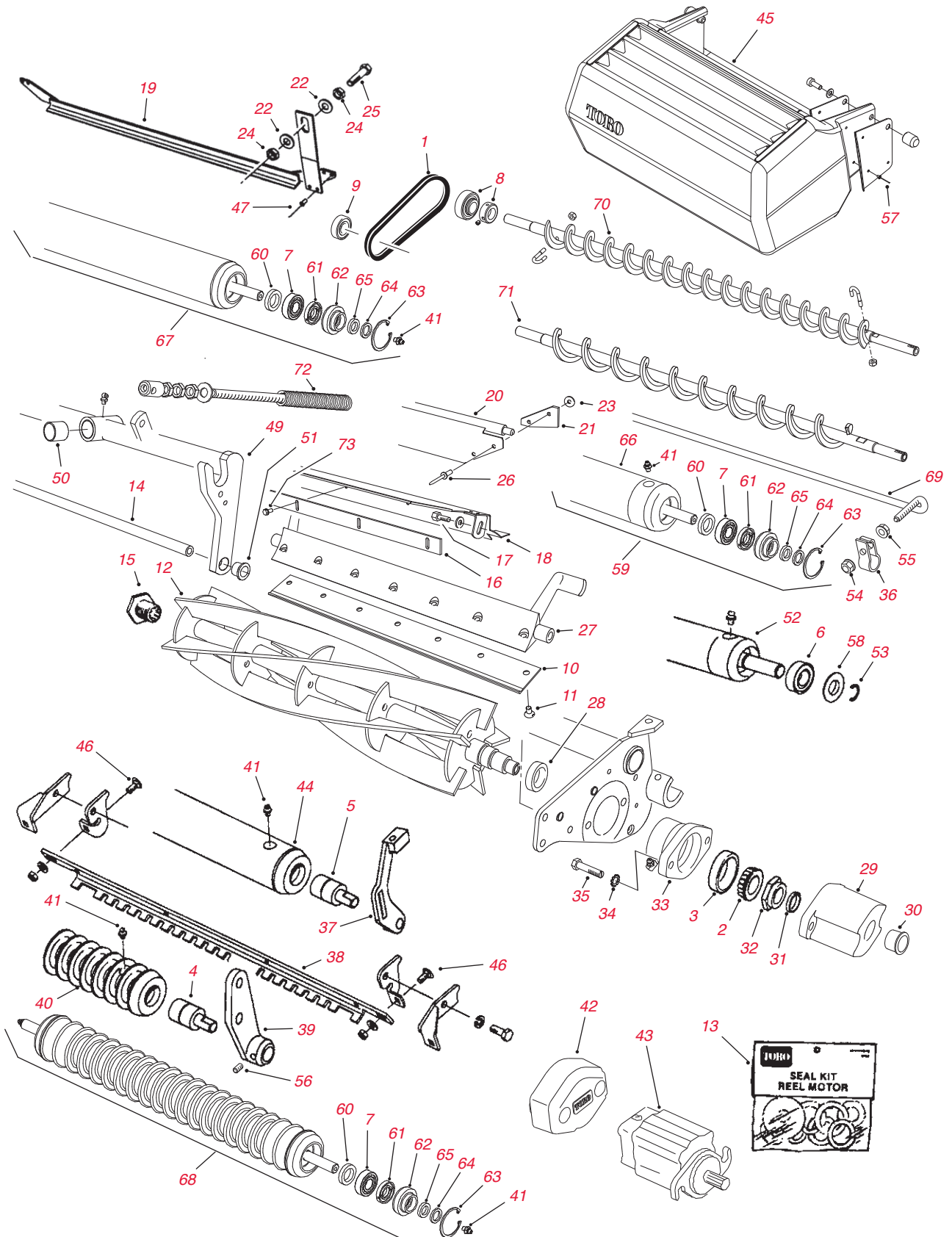
| | N° de Pièce | Description | Qté. |
|------------------|----------------|---|------------|
| FILTRES | | | |
| | 30015** | Kit MVP de filtres 400 heures (RM 5200D/5400D) | A/R |
| | 30038** | Kit MVP de filtres 400 heures (RM 5500D) | A/R |
| | 67-4330 | COMMANDER 108-3841 | 1 |
| | 93-4295 | COMMANDER 112-8409 | 1 |
| | 112-8409 | FILTRE À HUILE MOTEUR (5300D) | 1 |
| | 104-5167 | COMMANDER 108-3841 | 1 |
| | 98-9651 | COMMANDER 108-3841 | 1 |
| | 99-8384 | COMMANDER 108-3841 | 1 |
| | 108-3841 | FILTRE À HUILE MOTEUR (KUBOTA) | 1 |
| | 27-7110 | COMMANDER 108-3833 | 1 |
| | 108-3833 | ÉLÉMENT DE FILTRE | 1 |
| | 93-2195 | COMMANDER 108-3811 | 1 |
| | 98-9763 | COMMANDER 108-3810 | 1 |
| | 108-3810 | ÉLÉMENT DE FILTRE À AIR (52/54/55) | 1 |
| | 108-3811 | ÉLÉMENT DE FILTRE À AIR (5100D) | 1 |
| | 98-7612 | FILTRE À CARBURANT, PLASTIQUE (RM 5200/5400/5500) | 1 |
| | 108-3828 | FILTRE À CARBURANT, MÉTALLIQUE (RM 5200/5400/5500) | 1 |
| | 63-8300 | FILTRE À CARBURANT (DIESEL) | 1 |
| | 99-8358 | ELEMENT – FILTRE À CARBURANT (RM 5200D/5400D 1999-01) | 1 |
| | 43-2550 | FILTRE – POMPE À CARBURANT | 1 |
| | 98-9764 | ÉLÉMENT – SÉPARATEUR (5200D/5400D/5500D) | 1 |
| | 112-9140 | KIT DE FILTRE À CARBURANT BIODIESEL (5200D/5400D/5500D) | 1 |
| | 112-8400 | KIT DE POMPE À CARBURANT BIODIESEL (5200D/5400D/5500D) | 1 |
| | 110-9015 | ÉLÉMENT – SÉPARATEUR (KIT BIODIESEL) (5200D/5400D/5500D) | 1 |
| | 112-7836 | FILTRE À CARBURANT EN LIGNE (KIT BIODIESEL 5200D/5400D/5500D) | 1 |
| | 75-1310 | FILTRE – HYDRAULIQUE | 1 |
| | 94-2621 | FILTRE – HYDRAULIQUE | 1 |
| | 75-1320 | COMMANDER 110-4146 | 1 |
| | 75-1330 | COMMANDER 110-4146 | 1 |
| | 110-4146 | FILTRE À LIQUIDE DE TRANSMISSION | 1 |
| | 75-6340 | FILTRE – HYDRAULIQUE (RM 5200D/5400D/5500D) | 1 |
| | 98-9493 | ÉLÉMENT D'ÉVENT (RM 5200/5400D/5500D) | 1 |
| | 108-0638 | VASE D'EXPANSION | 1 |
| COURROIES | | | |
| | 98-3921 | COURROIE – COURROIE DU VENTILATEUR (RM 5500D) | 1 |
| | 98-9676 | COURROIE D'ALTERNATEUR (RM 5200D/5400D/5500D) | 1 |
| | 67-4410 | COURROIE EN V – ALTERNATEUR/POMPE À EAU (RM 223D/5100D/5300D) | 1 |
| PNEUS | | | |
| | 98-2373 | COMMANDER 93-6152 (5200D/5400D/5500D) | 2 |
| | 117-5196 | PNEU – AVANT (26,5X14.00-12) 2 PLIS (5200D/5400D/5500D) | 2 |
| | 231-134 | PNEU – AVANT (26X12.00-12) 4 PLIS (223D/5100D/5300D) | 2 |
| | 231-134 | PNEU – AVANT (26X12.00-12) 4 PLIS (5200D/5400D) | 2 |
| | 86-5910 | PNEU – ARRIÈRE (20X10.00-10) 6 PLIS (5200D/5400D/5500D) | 2 |
| SIÈGE | | | |
| | 131-6691 | HOUSSE DE SIÈGE, GRAND MODÈLE | 1 |
| | 137-1312 | HOUSSE DE SIÈGE EN MAILLE, GRAND MODÈLE | 1 |

Pièces d'unité de déplacement – suite

| | N° de Pièce | Description | Qté. |
|---------------------------------|--|--|------|
| ROULEMENTS | Voir le Guide de référence rapide pour plus d'informations sur les roulements de rechange pour ce modèle. Page 30-38 | | |
| | 21-8180 | ROULEMENT | 2 |
| | 94-3405 | ENSEMBLE DE ROULEMENT (SUPPORT D'ESSIEU AVANT) | 1 |
| | 251-307 | COMMANDER 251-259 | 2 |
| | 251-259 | ROULEMENT À BILLES (BRAS DE TENSION) | 2 |
| | 251-318 | ROULEMENT À BILLES | 2 |
| | 99-8351 | ENSEMBLE – FILTRE À CARBURANT (RM 5200D 1999-01/5500D 2000-01) | 1 |
| DÉMARREUR ET ALTERNATEUR | | | |
| | 112-1350 | DÉMARREUR (RM 223D/5100D) | 1 |
| | 112-1356 | DÉMARREUR (RM 5300D) | 1 |
| | 98-9705 | DÉMARREUR (RM 5200D/5400D/5500D) | 1 |
| | 67-4630 | ALTERNATEUR (RM 223D/5100D) | 1 |
| | 131-6557 | ALTERNATEUR (RM 5200D/5400D/5500D) | 1 |
| AUTRE | | | |
| | 104-4620 | SIÈGE STANDARD | 1 |
| | 112-8400 | KIT DE POMPE À CARBURANT BIODIESEL (5200D/5400D/5500D) | 1 |
| | 108-0638 | VASE D'EXPANSION | 1 |
| | 29-6162 | MICRO-INTERRUPTEUR | 1 |

REELMASTER

REELMASTER® 223D / 5100D / 5200D / 5300D / 5500D

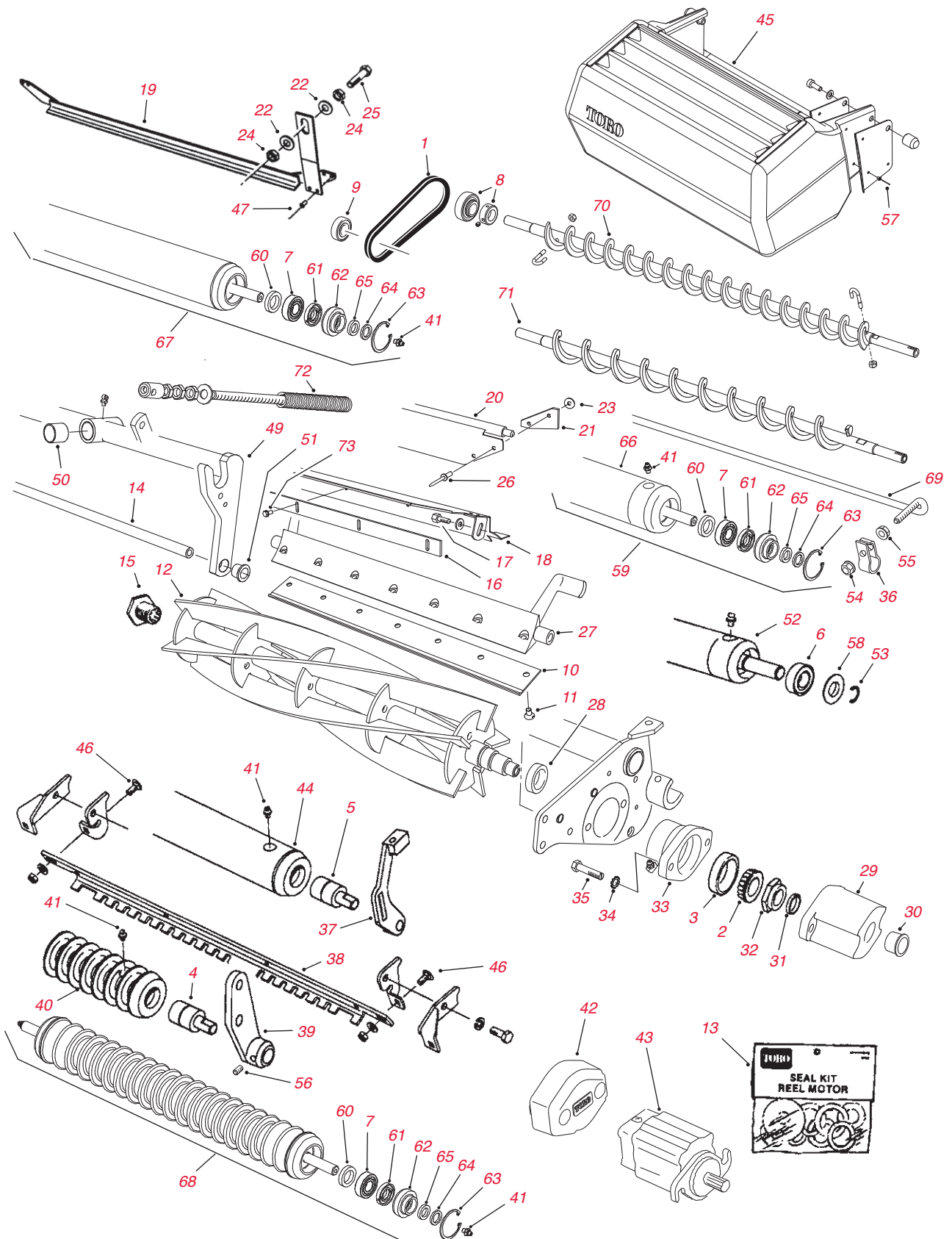


Pièces d'unités de coupe

| N° de Réf. | N° de Pièce | Description | Qté. |
|------------|-------------------|---|------------|
| 1 | 104-8231 | COMMANDER 108-6709 | 1 |
| 1 | 108-6709 | COURROIE - ENTRAÎNEMENT DE BROSSE DE ROULEAU ARRIÈRE (RM 5200D/5400D) | 1 |
| 2 | 254-94 | ROULEMENT CONIQUE | 2 |
| 3 | 254-72 | CUVETTE DE ROULEMENT | 2 |
| 4 | 75-1290 | ROULEMENT | 2 |
| 5 | 21-8430 | COMMANDER 52-3180 | 2 |
| 5 | 52-3210 | COMMANDER 52-3180 | 2 |
| 5 | 52-3180 | ROULEMENT | 2 |
| 6 | 85-9970 | ROULEMENT | 2 |
| 7 | 109966 | ROULEMENT À BILLES | 2 |
| 8 | 98-5208 | ROULEMENT - ARBRE DE BROSSE DE ROULEAU (RM 223D/5100D/5300D) | 2 |
| | 104-1842 | COMMANDER 132-6979 | |
| 8 | 132-6979 | ROULEMENT - ARBRE DE BROSSE DE ROULEAU (RM 5200D/5400D) | 2 |
| 9 | 251-336 | ROULEMENT - ENTRAÎNEMENT DE BROSSE DE ROULEAU (RM 223D/5100D/5300D) | 1 |
| 9 | 98-5215 | ROULEMENT - ENTRAÎNEMENT DE BROSSE DE ROULEAU (RM 5200D/5400D) | 1 |
| 10 | 100-3350 | CONTRE-LAME - COUPE HAUTE | 1 |
| 10 | 63-8610 | CONTRE-LAME - COUPE FAIRWAY | 1 |
| 10 | 112-7475 | CONTRE-LAME - COUPE FAIRWAY - EDGEMAX | 1 |
| * | 137-0879 | CONTRE-LAME - COUPE FAIRWAY, 53 CM - EDGEMAX | 1 |
| | 57-4910 | COMMANDER 119-4151 | 7 |
| 11 | 119-4151 | VIS DE CONTRE-LAME | 7 |
| | 14-0649 | COMMANDER 130-0093 | |
| 12 | 130-0093 | CYLINDRE - 8 LAMES (DIAMÈTRE 13 CM - UNITÉS DE COUPE 03506/03509/03528) | 1 |
| | 14-0659 | COMMANDER 130-0088 | |
| 12 | 130-0088 | CYLINDRE - 5 LAMES (DIAMÈTRE 13 CM - UNITÉ DE COUPE 03527) | 1 |
| * | 107-1590** | Kit MVP de remise en état des cylindres (1990-01) | A/R |
| 13 | 72-4380 | COMMANDER 92-8863 | 1 |
| 13 | 75-1270 | COMMANDER 92-8863 | 1 |
| 13 | 353-469 | COMMANDER 92-8863 | 1 |
| 13 | 353-585 | COMMANDER 92-8863 | 1 |
| 13 | 92-8863 | KIT DE JOINTS - MOTEUR DE CYLINDRE | 1 |
| 14 | 75-1710 | TIGE - SUPPORT (RM 5100/5300) | 1 |
| 14 | 104-3365 | TIGE - SUPPORT (RM 5200/5400) | 1 |
| 15 | 10-5100 | COMMANDER 93-1394 | 1 |
| 15 | 77-0340 | COMMANDER 93-1394 | 1 |
| 15 | 93-1394 | ÉCROU CANNELÉ | 1 |
| 16 | 36-7260 | BARRE D'ARRÊT | 1 |
| 17 | 321-4 | VIS D'ASSEMBLAGE | 2 |
| 18 | 75-1840 | DEFLECTEUR D'HERBE | 1 |
| 19 | 75-1750-01 | RACLOIR - ARRIÈRE (03512) | 1 |
| 20 | 75-1560-01 | DÉFLECTEUR ARRIÈRE | 1 |
| 21 | 75-1720 | VOLET - DÉFLECTEUR | 2 |
| 22 | 3256-24 | RONDELLE PLATE | 4 |
| 23 | 3256-49 | RONDELLE PLATE | 4 |
| 24 | 3218-3 | ÉCROU AUTOBLOQUANT | 4 |
| 25 | 323-50 | VIS À TÊTE HEXAGONALE | 2 |
| 26 | 3269-4 | RIVET | 4 |
| 27 | 10-4930-01 | BARRE D'APPUI | 1 |
| 28 | 253-96 | JOINT D'HUILE (2000 ET ANTÉRIEUR) | 2 |
| 28 | 104-3388 | JOINT D'HUILE (2001 ET ULTÉRIEUR) | 2 |
| 29 | 10-5080-01 | CAPUCHON D'EMBOUT | 1 |
| 30 | 12-0460 | BOUCHON | 1 |
| 31 | 253-61 | JOINT D'HUILE | 1 |
| 32 | 3296-60 | ÉCROU - CYLINDRE | 1 |
| 33 | 10-5120 | COMMANDER 104-3398 | 2 |
| 33 | 104-3398 | CUVETTE DE ROULEMENT (2000 ET ANTÉRIEUR) | 2 |
| 33 | 104-3399 | CUVETTE DE ROULEMENT (2001 ET ULTÉRIEUR) | 2 |
| 34 | 3255-9 | RONDELLE DE BLOCAGE | 4 |

REELMASTER

REELMASTER® 223D / 5100D / 5200D / 5300D / 5500D

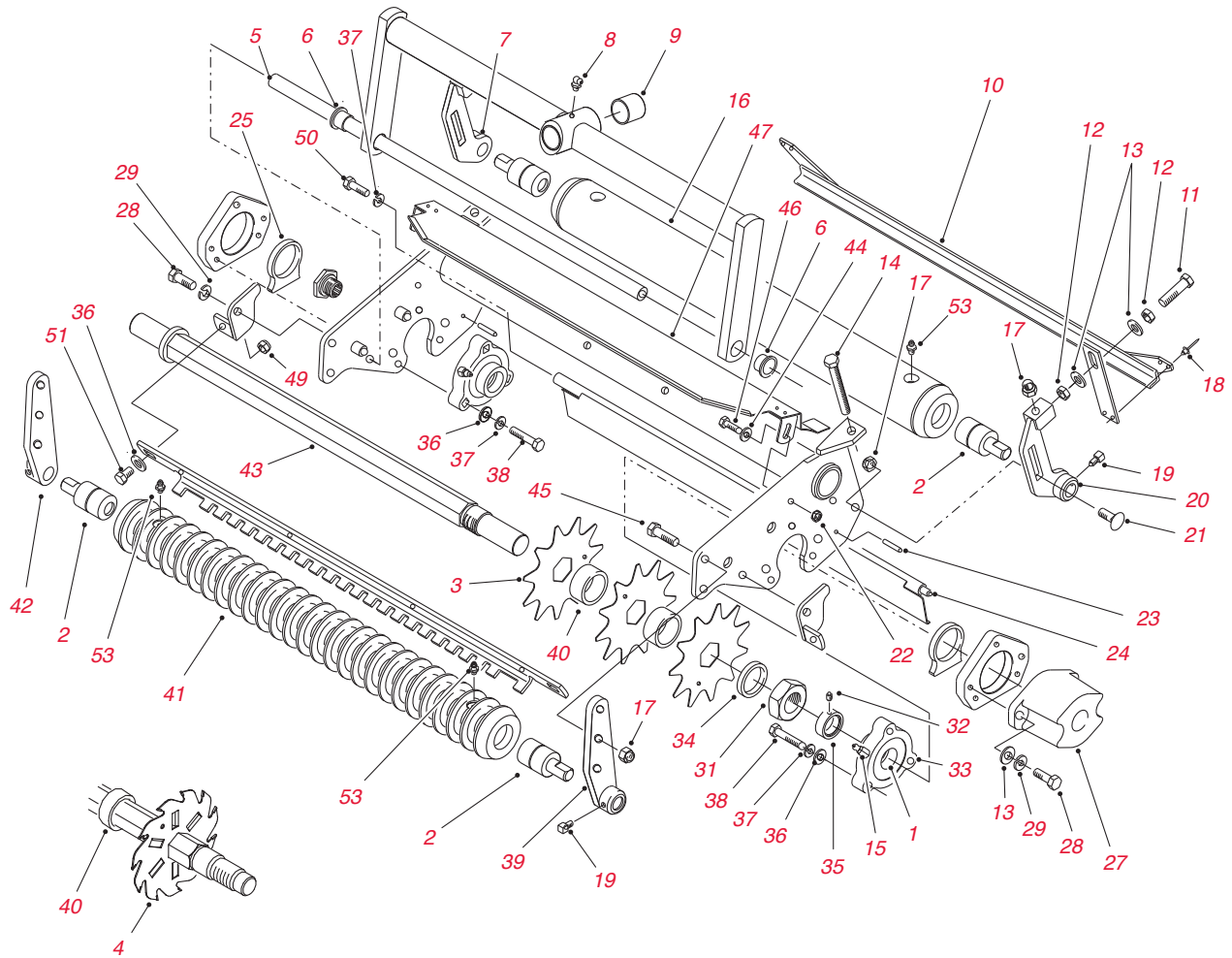


Pièces d'unités de coupe – suite

| N° de Réf. | N° de Pièce | Description | Qté. |
|------------|-------------------|---|------------|
| 35 | 57-3210 | BOULON | 4 |
| 36 | 92-3087 | PATTE DE FIXATION – RACLOIR | 2 |
| 37 | 75-1610-01 | PATTE DE FIXATION DROITE – HAUTEUR DE COUPE | 1 |
| 37 | 75-1620-01 | PATTE DE FIXATION GAUCHE – HAUTEUR DE COUPE | 1 |
| 38 | 83-5400 | KIT DE LAME RACLEUSE POUR ROULEAU AVANT | 1 |
| 39 | 75-1960-01 | PATTE DE FIXATION DROITE – HAUTEUR DE COUPE AVANT | 1 |
| 39 | 75-1980-01 | PATTE DE FIXATION GAUCHE – HAUTEUR DE COUPE AVANT | 1 |
| 40 | 75-1520 | ENSEMBLE DE ROULEAU WIEHLE | 1 |
| * | 107-1592** | Kit MVP de remise en état de rouleau avant | A/R |
| 41 | 302-5 | GRAISSEUR | 2 |
| 42 | 100-7113-01 | POIDS – EMBOUT (2001 ET ULTÉRIEUR) | 1 |
| * | 100-6426 | COMMANDER 112-9200 | 1 |
| * | 108-6487 | COMMANDER 112-9200 | 1 |
| * | 112-9200 | COMMANDER 120-2072 | 1 |
| 43 | 120-2072 | GROUPE HYDRAULIQUE ASSEMBLÉ (2003-05) | 1 |
| 44 | 75-1850 | COMMANDER 85-7220 | 1 |
| 44 | 85-7220 | ENSEMBLE DE ROULEAU ARRIÈRE – 5 CM (1990-92) | 1 |
| * | 107-1588** | Kit MVP de remise en état de rouleau arrière (roulements 52-3180 – 1990-92) | A/R |
| 45 | 75-4010 | COMMANDER 104-8219 | 1 |
| 45 | 104-8219 | ENSEMBLE DE BAC À HERBE (SERIE 5000) | 1 |
| 45 | 108-4991 | ENSEMBLE DE BAC À HERBE FAIRWAY (modèle 5010) | |
| 46 | 3230-1 | BOULON DE CARROSSIER | 2 |
| 47 | 3269-3 | RIVET (POUR LE 98-1450) | 4 |
| 47 | 3269-23 | RIVET (POUR LE 79-1750-01) | 4 |
| 49 | 100-4194 | BÂTI PORTEUR (RM 5100/5300) | 1 |
| 50 | 67-1750 | DOUILLE | 2 |
| 51 | 75-2160 | DOUILLE | 2 |
| 52 | 85-7220 | ENSEMBLE DE ROULEAU ARRIÈRE – 5 CM (1993-97) | 1 |
| 53 | 32151-12 | BAGUE DE RETENUE | 2 |
| 54 | 32128-32 | ÉCROU À BRIDE AUTOBLOQUANT | 2 |
| 55 | 32128-33 | ÉCROU À BRIDE AUTOBLOQUANT | 1 |
| 56 | 3246-2 | KIT DE VIS | 2 |
| 57 | 3269-28 | RIVET | 10 |
| 58 | 85-7190 | RONDELLE DE DÉFLECTEUR | 2 |
| 59 | 94-0694 | ENSEMBLE DE ROULEAU ARRIÈRE HAUTE QUALITE – 6,4 CM | 1 |
| * | 106-9606** | Kit MVP de remise en état de rouleau (roulements 109966 – 2001 et ultérieur) | A/R |
| 60 | 93-3007 | JOINT D'HUILE | 2 |
| 61 | 93-1251 | JOINT INTERNE | 2 |
| 62 | 93-1252 | JOINT EXTERNE | 2 |
| 63 | 32120-62 | BAGUE DE RETENUE | 2 |
| 64 | 93-2931 | RONDELLE DE ROULEAU | 2 |
| 65 | 253-70 | JOINT D'HUILE | 2 |
| 66 | 94-0695 | TUBE DE ROULEAU | 1 |
| 67 | 100-2536 | ENSEMBLE DE ROULEAU | 1 |
| 69 | 92-3086 | TIGE – RACLOIR DE ROULEAU ARRIÈRE | 1 |
| 69 | 98-1450 | TIGE – RACLOIR DE ROULEAU ARRIÈRE (5200/5400) | 1 |
| 70 | 105-6792 | BROSSE DE ROULEAU ARRIÈRE DE RECHANGE (2006 ET ULTÉRIEUR) | 1 |
| * | 106-9627** | Kit MVP de remise en état de brosse de rouleau arrière | A/R |
| 71 | 100-7119 | COMMANDER 106-9627 | 1 |
| 71 | 106-9627 | ENSEMBLE BROSSE DE ROULEAU ARRIÈRE (1999-05) | 1 |
| 72 | 104-3394 | RESSORT DE COMPRESSION (RM 5200/5400) | 1 |
| 73 | 104-2065 | VIS À TÊTE HEXAGONALE | 5 |
| * | 29-9100 | ENSEMBLE BROSSE ET POIGNÉE (RM 5200/5400/5500) | 1 |
| * | 99-5748 | AXE DE ROULEAU (RM 5500/6000 1999-2008) | 1 |

REELMASTER

REELMASTER® 223D / 5100D / 5200D / 5300D / 5500D



Pièces de rouleau défeuteur

| N° de Réf. | N° de Pièce | Description | Qté. |
|------------|-------------------|--|------------|
| 1 | 94-3405 | ENSEMBLE DE ROULEMENT (Y COMPRIS N° 32 ET 35) | 2 |
| 2 | 75-1290 | ROULEMENT | 4 |
| 3 | 17-1590 | LAME 11 DENTS (STD) | 24 |
| 4 | 106-5422 | LAME DE DÉFEUTEUR (1 mm – POINTE AU CARBURE) | 24 |
| 4 | 106-6355 | LAME DE DÉFEUTEUR (2 mm – POINTE AU CARBURE) | 24 |
| * | 106-6392** | Kit MVP de lames de cylindre défeuteur (108 lames 106-6355) | A/R |
| 5 | 75-1710 | SUPPORT | 1 |
| 6 | 75-2160 | DOUILLE À BRIDE | 2 |
| 7 | 82-6630-01 | PATTE DE FIXATION DROITE – HAUTEUR DE COUPE | 1 |
| 8 | 302-60 | GRAISSEUR | 1 |
| 9 | 67-1750 | DOUILLE – ESSIEU | 2 |
| 10 | 82-6740 | ENSEMBLE DE LAME RACLEUSE | 1 |
| 11 | 323-53 | VIS D'ASSEMBLAGE | 2 |
| 12 | 3218-3 | ÉCROU AUTOBLOQUANT | 4 |
| 13 | 3256-24 | RONDELLE PLATE | 8 |
| 14 | 323-49 | VIS SPÉCIALE | 2 |
| 15 | 302-11 | GRAISSEUR | 2 |
| 16 | 82-6680 | COMMANDER 114-5404 | 1 |
| 16 | 114-5404 | ROULEAU ARRIÈRE ASSEMBLÉ | 1 |
| * | 107-1592** | Kit MVP de remise en état de rouleau | A/R |
| 17 | 3296-39 | ÉCROU DE BLOCAGE | 8 |
| 18 | 3269-3 | RIVET | 4 |
| 19 | 3242-1 | KIT DE VIS | 4 |
| 20 | 82-6650-01 | PATTE DE FIXATION GAUCHE – HAUTEUR DE COUPE | 1 |
| 21 | 3231-25 | BOULON DE CARROSSIER | 2 |
| 22 | 3296-42 | ÉCROU DE BLOCAGE | 2 |
| 23 | 32121-12 | GOUPILLE CYLINDRIQUE | 2 |
| 24 | 82-6780-01 | DÉFLECTEUR ARRIÈRE | 1 |
| 25 | 82-6820 | ENTRETOISE DE ROULEMENT | 2 |
| 27 | 10-5080-01 | CAPUCHON D'EMBOUT | 1 |
| 28 | 323-6 | VIS D'ASSEMBLAGE | 6 |
| 29 | 3253-21 | RONDELLE DE BLOCAGE | 6 |
| 31 | 3220-18 | ÉCROU AUTOBLOQUANT | 1 |
| 32 | 3245-35 | KIT DE VIS | 2 |
| 33 | 76-2460 | ENSEMBLE DE ROULEMENT (Y COMPRIS N° 1, 15, 32 ET 35) | 2 |
| 34 | 17-1600 | ENTRETOISE | 2 |
| 35 | 251-77 | COLLIER – BLOCAGE | 2 |
| 36 | 3256-23 | RONDELLE PLATE | 8 |
| 37 | 3253-4 | RONDELLE DE BLOCAGE | 7 |
| 38 | 322-7 | VIS D'ASSEMBLAGE | 6 |
| 39 | 82-6530-01 | SUPPORT GAUCHE – HAUTEUR DE COUPE | 1 |
| 40 | 82-6600 | ENTRETOISE | 23 |
| 41 | 75-1520 | ENSEMBLE DE ROULEAU WIEHLE | 1 |
| * | 107-1592** | Kit MVP de remise en état de rouleau | A/R |
| 42 | 82-6510-01 | SUPPORT DROIT – HAUTEUR DE COUPE | 1 |
| 43 | 82-6570 | AXE DE CYLINDRE | 1 |
| 44 | 3256-1 | RONDELLE PLATE | 2 |
| 45 | 323-7 | VIS D'ASSEMBLAGE | 4 |
| 46 | 321-4 | VIS D'ASSEMBLAGE | 2 |
| 47 | 75-1840 | DÉFLECTEUR D'HERBE | 1 |
| 49 | 3296-29 | ÉCROU DE BLOCAGE | 2 |
| 50 | 322-5 | VIS D'ASSEMBLAGE | 1 |
| 51 | 322-3 | VIS D'ASSEMBLAGE | 2 |
| 53 | 302-5 | GRAISSEUR | 4 |
| * | 110-7352 | VIS – HDC (RM 5500) | 1 |

REELMASTER

REELMASTER® TIER 4 5010-H / 5210 / 5410 / 5510 / 5610

MODÈLES : 03672 / 03687

Pièces de groupe de déplacement

| N° de Pièce | Description | Qté. |
|--|---|------|
| FILTRES | | |
| 30039** | Kit MVP de filtre 400 heures 5210/5410/5510 (2006-2007) | A/R |
| 30040** | Kit MVP de filtre 400 heures 5610 (2006-2007) | A/R |
| 30054** | Kit MVP de filtre 400 heures 5210/5410/5510 non Tier4 (2008 et ultérieur) | A/R |
| 30055** | Kit MVP de filtre 400 heures 5610 (2008-2012) | A/R |
| 30247** | Kit MVP de filtre 800 heures 5010-H | A/R |
| 30093** | Kit MVP de filtre 800 heures 5410D/5510D Tier 4 Final | A/R |
| 108-3841 | FILTRE À HUILE MOTEUR | 1 |
| 108-3810 | ÉLÉMENT DE FILTRE À AIR | 1 |
| 98-7612 | FILTRE À CARBURANT EN LIGNE, PLASTIQUE (2006-2007) | 1 |
| 108-3828 | FILTRE À CARBURANT EN LIGNE, MÉTALLIQUE (2006-2007) | 1 |
| 98-9764 | ÉLÉMENT DE FILTRE À CARBURANT/SÉPARATEUR (2006-2007) | 1 |
| 110-9049 | ÉLÉMENT DE FILTRE À CARBURANT/SÉPARATEUR (2008 ET ULTÉRIEUR) | 1 |
| 98-9305 | ENSEMBLE SÉPARATEUR/FILTRE À CARBURANT (Y COMPRIS N° 4 – 2006-2007) | 1 |
| 110-9044 | ENSEMBLE SÉPARATEUR/FILTRE À CARBURANT (Y COMPRIS N° 4 – 2008 ET ULTÉRIEUR) | 1 |
| 112-9140 | KIT DE FILTRE À CARBURANT BIODIESEL (POUR LES UNITÉS DE 2006 ET 2007) | 1 |
| 112-8400 | KIT DE FILTRE À CARBURANT BIODIESEL | 1 |
| 110-9015 | ÉLÉMENT DE FILTRE À CARBURANT/SÉPARATEUR (KIT BIODIESEL) | 1 |
| 112-7836 | FILTRE À CARBURANT EN LIGNE (KIT BIODIESEL) | 1 |
| 86-3010 | FILTRE À HUILE HYDRAULIQUE (DIRECTION) | 1 |
| 94-2621 | FILTRE À HUILE HYDRAULIQUE (RESERVOIR) | 1 |
| 92-5821 | TÊTE DE FILTRE (RM 5410/5510/5610) | 1 |
| 114-4057 | ÉLÉMENT DE SÉCURITÉ, 12,7 CM | 1 |
| 125-7025 | FILTRE | 1 |
| 125-2915 | FILTRE À VISSER | 1 |
| 125-8752 | FILTRE À CARBURANT | 1 |
| 127-3075 | ENSEMBLE FILTRE | 1 |
| 125-2914 | ENSEMBLE FILTRE SÉPARATEUR | 1 |
| 108-3814 | FILTRE À AIR (RM 5510D) | 1 |
| 108-3816 | FILTRE À AIR (RM 5510D) | 1 |
| ROULEMENTS | | |
| Voir le Guide de référence rapide pour plus d'informations sur les roulements de rechange pour ce modèle. Page 30-38 | | |
| 254-94 | ROULEMENT CONIQUE | 4 |
| 254-72 | CUVETTE DE ROULEMENT | 4 |
| 127-2958 | ROULEMENT À BILLES | 1 |
| 127-2983 | ROULEMENT À BILLES | 1 |
| 105-8118 | ROULEMENT CONIQUE | 1 |
| 105-8120 | ROULEMENT | 1 |
| 112-5290 | ROULEMENT EN ACIER INOXYDABLE | 1 |
| 120-3366 | ROULEMENT | 1 |
| 125-5279 | ROULEMENT DE ROULEAU | 1 |
| 120-4621 | ROULEMENT (5010-H) | 1 |
| 125-7249 | ROULEMENT À BILLES | 1 |
| 125-7251 | ROULEMENT À BILLES | 1 |
| 125-7252 | ROULEMENT À BILLES | 1 |
| 125-7253 | ROULEMENT À BILLES | 1 |
| 119-8558 | ROULEMENT À BILLES | 1 |
| 99-7532 | ROULEMENT À ROULEAUX, CONIQUE | 1 |
| 99-7534 | ROULEMENT À BILLES | 1 |
| 93-7775 | ROULEMENT À BILLES | 1 |
| 99-7570 | ROULEMENT À ROULEAUX, CONIQUE | 1 |
| COURROIES | | |
| 104-3494 | COURROIE EN V – ENTRAÎNEMENT DE L'ALTERNATEUR (5010-H) | 1 |
| 98-9676 | COURROIE EN V – ENTRAÎNEMENT DE L'ALTERNATEUR (5210/5410/5510/5610) | 1 |
| 127-2998 | COURROIE EN V | 1 |

¹Recommandé pour des surfaces gazonnées plates

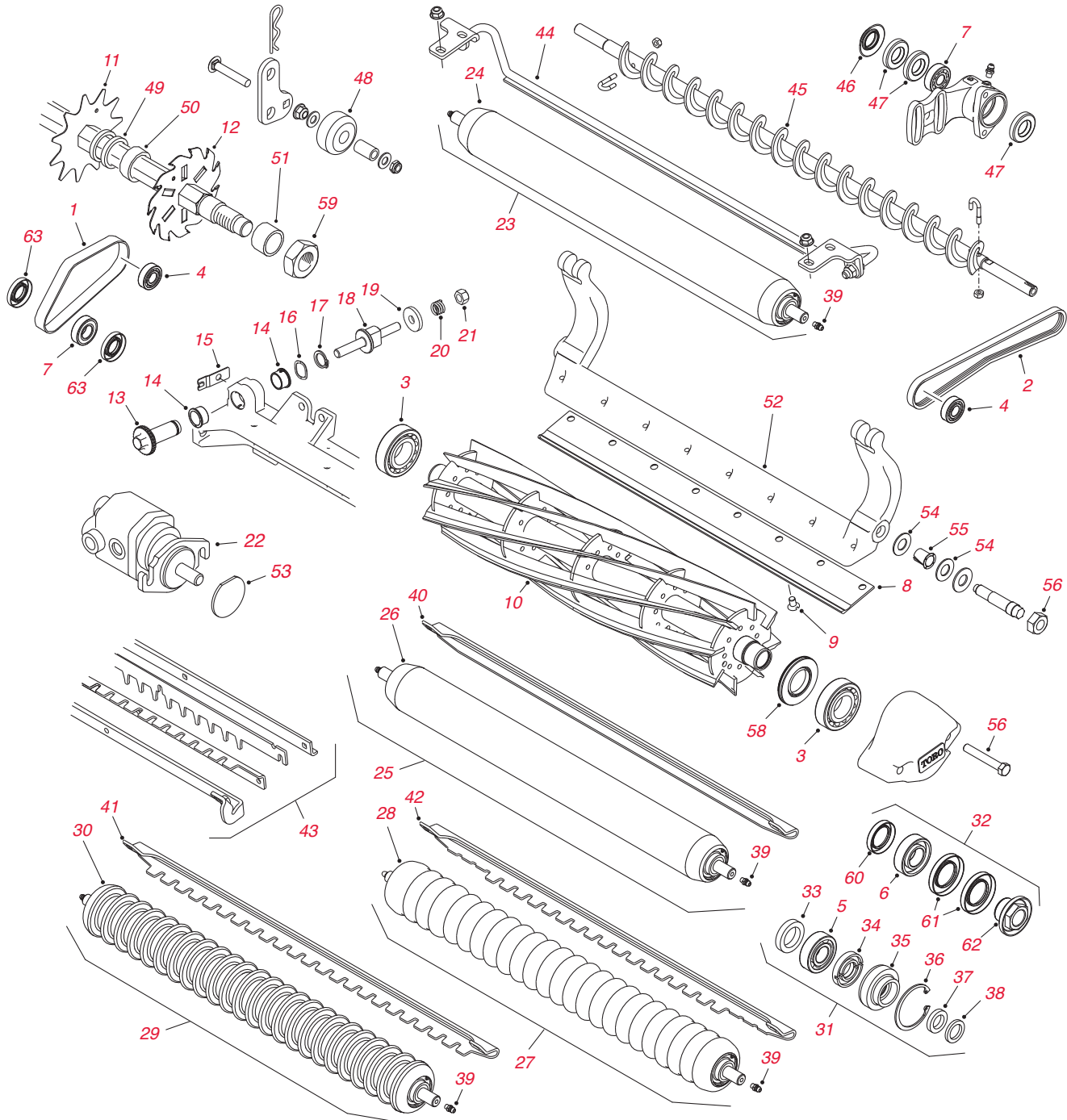
Pièces d'unité de déplacement – suite

| | N° de Pièce | Description | Qté. |
|---------------------------------|-------------|--|------|
| PNEUS | | | |
| | 87-6740 | COMMANDER 110-5132 | 2 |
| | 110-5132 | PNEU – AVANT (5210 – 2006-MI-2008) | 2 |
| | 115-8090 | COMMANDER 95-2638 | 2 |
| | 95-2638 | PNEU – AVANT (5210 – MI-2008 ET ULTÉRIEUR) | 2 |
| | 117-5196 | PNEU – AVANT (5410/ 5010-H /5510/5610) | 2 |
| | 86-5910 | PNEU – ARRIÈRE (5210) | 2 |
| | 95-8656 | COMMANDER 115-1572 | 2 |
| | 115-1572 | PNEU – ARRIÈRE (5210 – 2007 ET ULTÉRIEUR) | 2 |
| | 104-0451 | COMMANDER 117-5125 | 2 |
| | 117-5125 | PNEU – ARRIÈRE (5010-H/5410/5510/5610) | 2 |
| | 127-2796 | PNEU – ARRIÈRE (20X12.00-10) 4 PLIS, LISSE (5010-H/5410/5510/5610) | 2 |
| | 133-2940 | PNEU – AVANT (26.5X14.00-12) 4 PLIS (5010-H/5410/5510/5610) | 2 |
| | 136-7963 | ENSEMBLE PNEU (5010-H/5410/5610) | 2 |
| SIÈGE | | | |
| | 131-6691 | HOUSSE DE SIÈGE, GRAND MODÈLE | 1 |
| | 137-1312 | HOUSSE DE SIÈGE EN MAILLE, GRAND MODÈLE | 1 |
| | 104-4620 | SIÈGE STANDARD | 1 |
| | 92-8991 | ENSEMBLE RÉGLAGE DE SIÈGE | 1 |
| | 108-1757 | HOUSSE – ASSISE DE SIÈGE | 1 |
| DÉMARREUR ET ALTERNATEUR | | | |
| | 98-9705 | ENSEMBLE DÉMARREUR (5210/5410/5510/5610) | 1 |
| | 131-6557 | ENSEMBLE ALTERNATEUR (5210/5410/5510/5610) | 1 |
| | 131-6561 | ENSEMBLE DÉMARREUR (5010-H) | 1 |
| | 127-3818 | ENSEMBLE DE DÉMARREUR | 1 |
| | 125-7003 | DÉMARREUR | 1 |
| | 106-5269 | ENSEMBLE CONTACTEUR D'ALLUMAGE (SÉRIE 5010) | 1 |
| | 106-5270 | JEU DE CLÉS DE CONTACT (SÉRIE RM 5010) | 1 |
| MOTEUR HYDRAULIQUE | | | |
| | 107-4544 | ENSEMBLE MOTEUR HYDRAULIQUE (SÉRIE 5010) | 1 |
| | 108-1825 | ENSEMBLE COLLECTEUR HYDRAULIQUE (RM 5610 2011 ET ULTÉRIEUR) | 1 |
| | 110-0901 | ENSEMBLE MOTEUR HYDRAULIQUE (SÉRIE 5010) | 1 |
| | 106-3662 | FLEXIBLE HYDRAULIQUE (SÉRIE RM 5010) | 4 |
| | 133-2934 | ENSEMBLE MOTEUR HYDRAULIQUE (SÉRIE 5010) | 1 |
| | 133-2935 | ENSEMBLE MOTEUR HYDRAULIQUE (5010-H/5410/5510/5610) | 1 |
| | 106-3662 | FLEXIBLE HYDRAULIQUE (SÉRIE RM 5010 2010 ET ULTÉRIEUR) | 4 |
| | 340-139 | RACCORD COUDÉ À 90 (SÉRIE 5010) | 1 |
| | 119-6972 | ENSEMBLE POMPE HYDRAULIQUE VARIABLE (SÉRIE 5010) | 1 |
| | 119-6987 | ENSEMBLE VÉRIN HYDRAULIQUE (SÉRIE 5010) | 2 |
| AUTRE | | | |
| | 125-2165 | COMMANDER 132-5206 | 1 |
| | 132-5206 | MOTEUR – KUBOTA, V1505 | 1 |
| | 125-1984 | ENTRETOISE, ENSEMBLE D'ENTRAÎNEMENT DE VÉRIN HYDRAULIQUE | 5 |
| | 104-4246 | VENTILATEUR – MOTEUR (RM 5210) | 1 |
| | 120-6274 | SUPPORT MOTEUR (RM 5010-H/5210/5410/5510) | 4 |
| | 108-7623 | ENSEMBLE TUBE (5610) | 1 |
| | 108-7624 | ENSEMBLE TUBE (5610) | 1 |
| | 108-7625 | ENSEMBLE TUBE (SÉRIE 5010) | 1 |
| | 98-1471 | VOLANT (5410/5510/5610) | 1 |
| | 119-6968 | JAUGE D'HUILE | 1 |
| | 100-1535 | INTERRUPTEUR (5010-H/5410/5510) | 1 |
| | 120-6260 | ENSEMBLE FREIN DROIT (RM 5010-H/5410/5510/5610) | 1 |
| | 120-6261 | ENSEMBLE FREIN GAUCHE (RM 5010-H/5410/5510/5610) | 1 |
| | 180-1672 | COLLECTEUR – TUBE (5210/5410/5510/5610) | 1 |
| | 110-8882 | CLAPET DE DÉCHARGE, CROSS-OVER | 1 |
| | 107-4501-01 | ENSEMBLE PLATEFORME (5210/5410/5510/5610) | 1 |
| | 125-2169 | MOTEUR – KUBOTA, V1505T (5610) | 1 |
| | 112-9919 | BUTÉE DE CÂBLE D'ACCÉLÉRATEUR (5210/5410/5510/5610) | 1 |
| | 108-6715 | ENSEMBLE GABARIT (SÉRIE 5010) | 1 |
| | 112-9184 | KIT DE JOINTS (5210/5410) | 1 |
| | 100-1854 | BOUGIE DE PRÉCHAUFFAGE (RM 5410/5510) | 4 |
| | 117-9507 | PÉDALE D'ACCÉLÉRATEUR (SÉRIE RM 5010) | 1 |

REELMASTER

REELMASTER® TIER 4 5010-H / 5210 / 5410 / 5510 / 5610

MODÈLES : 03672 / 03687



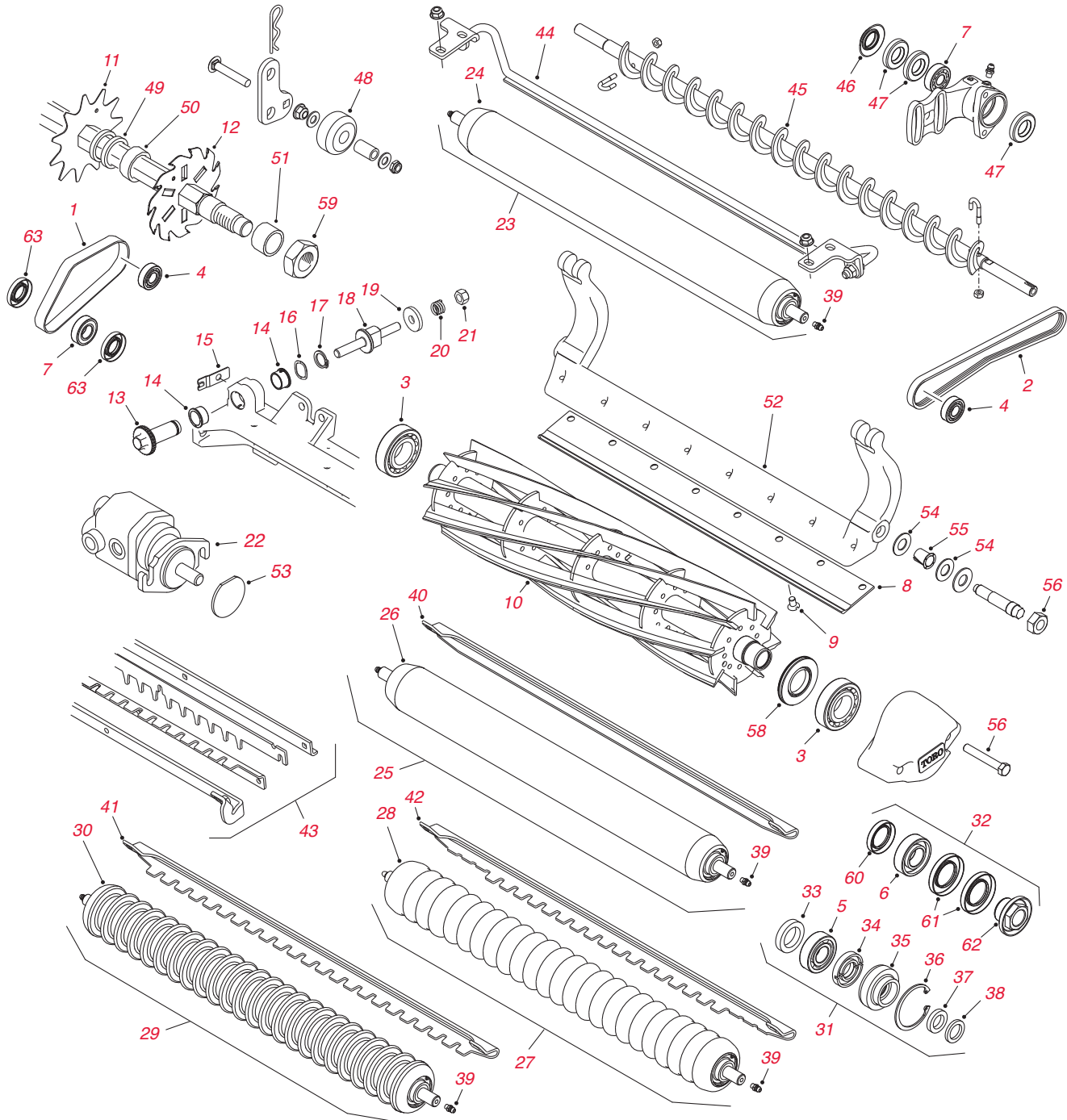
Plateau de coupe et pièces de verticutter

| N° de Réf. | N° de Pièce | Description | Qté. |
|------------|-------------|--|------|
| 1 | 108-4497 | COURROIE – ENTRAÎNEMENT DE NETTOYEUR (RM 5210/5410) | 1 |
| 1 | 110-1716 | COURROIE – ENTRAÎNEMENT DE NETTOYEUR (RM 5510/5610) | 1 |
| 2 | 110-1746 | COURROIE – ENTRAÎNEMENT DE BROSSE DE ROULEAU ARRIÈRE (5210/5410) | 1 |
| 2 | 110-1747 | COURROIE – ENTRAÎNEMENT DE BROSSE DE ROULEAU ARRIÈRE (5510/5610) | 1 |
| 2 | 115-0894 | ENSEMBLE COURROIE D'ENTRAÎNEMENT DE BROSSE | 1 |
| 3 | 93-2489 | ROULEMENT DE CYLINDRE | 2 |
| 4 | 93-2559 | ROULEMENT – ENTRAÎNEMENT DE GROOMER/BROSSE DE ROULEAU | 1 |
| 5 | 109966 | ROULEMENT DE ROULEAU | 4 |
| 6 | 112-5290 | ROULEMENT INOX | 1 |
| 7 | 95-0707 | ROULEMENT À BILLES (ENTRAÎNEMENT DE BROSSE DE ROULEAU ARRIÈRE/NETTOYEUR) | 2 |
| | 117-0978 | COMMANDER 120-1640 | |
| 8 | 120-1640 | CONTRE-LAME – COUPE FAIRWAY ALLONGÉE | 1 |
| 8 | 108-9095 | COMMANDER 137-0833 | 1 |
| * | 137-0833 | CONTRE-LAME – COUPE FAIRWAY, 56 CM – EDGEMAX | 1 |
| * | 137-0832 | CONTRE-LAME – COUPE BASSE FAIRWAY, 56 CM – EDGEMAX | 1 |
| 8 | 108-9096 | CONTRE-LAME – COUPE FAIRWAY | 1 |
| 8 | 110-4074 | CONTRE-LAME – COUPE FAIRWAY – HAUTE RÉSIDENCE | 1 |
| 8 | 110-4084 | CONTRE-LAME – COUPE BASSE | 1 |
| * | 119-4280 | CONTRE-LAME FAIBLE HDC ÉTENDUE EDGEMAX | 1 |
| | 57-4910 | COMMANDER 119-4151 | 8 |
| 9 | 119-4151 | VIS DE CONTRE-LAME | 8 |
| | 108-9070 | COMMANDER 127-2070 | |
| 10 | 127-2070 | CYLINDRE – 5 LAMES ENTRETIEN UNIQUEMENT (DIAMÈTRE 13 CM – UNITÉS DE COUPE 03661/03694/03695) | 1 |
| | 108-9071 | COMMANDER 127-2065 | |
| | 119-4270 | COMMANDER 127-2065 | |
| 10 | 127-2065 | COMMANDER 137-8416 | |
| * | 137-8416 | CYLINDRE REEL+ : 8 LAMES, 13 CM, FAIRWAY | 1 |
| | 117-3793 | COMMANDER 127-2066 | |
| 10 | 127-2066 | CYLINDRE – 11 LAMES, 13 CM, FAIRWAY | 1 |
| | 108-9072 | COMMANDER 127-2077 | |
| 10 | 127-2077 | CYLINDRE – 5 LAMES ENTRETIEN UNIQUEMENT (DIAMÈTRE 18 CM – UNITÉS DE COUPE 03681/03863/03696/03698/03864/03682/03697/03699) | 1 |
| | 107-3264 | COMMANDER 127-2084 | |
| 10 | 127-2084 | COMMANDER 137-8432 | |
| * | 137-8432 | CYLINDRE REEL+ : 8 LAMES, 18 CM, FAIRWAY | |
| | 117-0980 | COMMANDER 127-2085 | |
| 10 | 127-2085 | COMMANDER 137-8433 | 1 |
| * | 137-8433 | CYLINDRE REEL+ : 11 LAMES, 18 CM, FAIRWAY | 1 |
| 10 | 131-3203 | CYLINDRE – 8 LAMES RR (DIAMÈTRE 13 CM – UNITÉS DE COUPE 03913/03482/03634) | 1 |
| 10 | 131-3204 | CYLINDRE – 11 LAMES RR (DIAMÈTRE 13 CM – UNITÉS DE COUPE 03483/03635) | 1 |
| 10 | 132-7109 | COMMANDER 137-8426 | 1 |
| * | 137-8426 | CYLINDRE EDGESERIES REEL+ : 8 LAMES, 13 CM, FAIRWAY RR | 1 |
| 10 | 132-7112 | CYLINDRE EDGESERIES – 11 LAMES FSR (DIAMÈTRE 13 CM – UNITÉS DE COUPE 03483/03635/03488ES/03623ES) | 1 |
| 10 | 133-8205 | CYLINDRE EDGESERIES – 5 LAMES RR (DIAMÈTRE 18 CM – UNITÉS DE COUPE 03638/03639/03641/03636/03637) | 1 |
| 10 | 131-6805 | CYLINDRE EDGESERIES – 8 LAMES RR (DIAMÈTRE 18 CM – UNITÉS DE COUPE 03638/03639/03641/03636/03637) | 1 |
| 10 | 131-6809 | COMMANDER 137-8446 | 1 |
| * | 137-8446 | CYLINDRES EDGESERIES REELS+ : 8 LAMES, 18 CM, FAIRWAY FSR | 1 |
| 10 | 131-6801 | COMMANDER 137-8447 | 1 |
| * | 137-8447 | CYLINDRE EDGESERIES REEL+ : 11 LAMES, 18 CM, FAIRWAY FSR | 1 |
| 10 | 133-8201 | COMMANDER 137-8423 | 1 |
| * | 137-8423 | CYLINDRE EDGESERIES REEL+ : 11 LAMES, 13 CM, FAIRWAY | 1 |
| 10 | 133-8203 | CYLINDRE EDGESERIES – 11 LAMES FSR (DIAMÈTRE 13 CM – UNITÉS DE COUPE 03695) | 1 |
| 10 | 133-8211 | CYLINDRE EDGESERIES – 8 LAMES RR (DIAMÈTRE 18 CM – UNITÉS DE COUPE 03681/03863/03696/03698) | 1 |
| 10 | 127-0294 | COMMANDER 137-8439 | 1 |
| * | 137-8439 | CYLINDRES EDGESERIES REELS+ : 11 LAMES, 18 CM, FAIRWAY FSR | 1 |

REELMASTER

REELMASTER® TIER 4 5010-H / 5210 / 5410 / 5510 / 5610

MODÈLES : 03672 / 03687



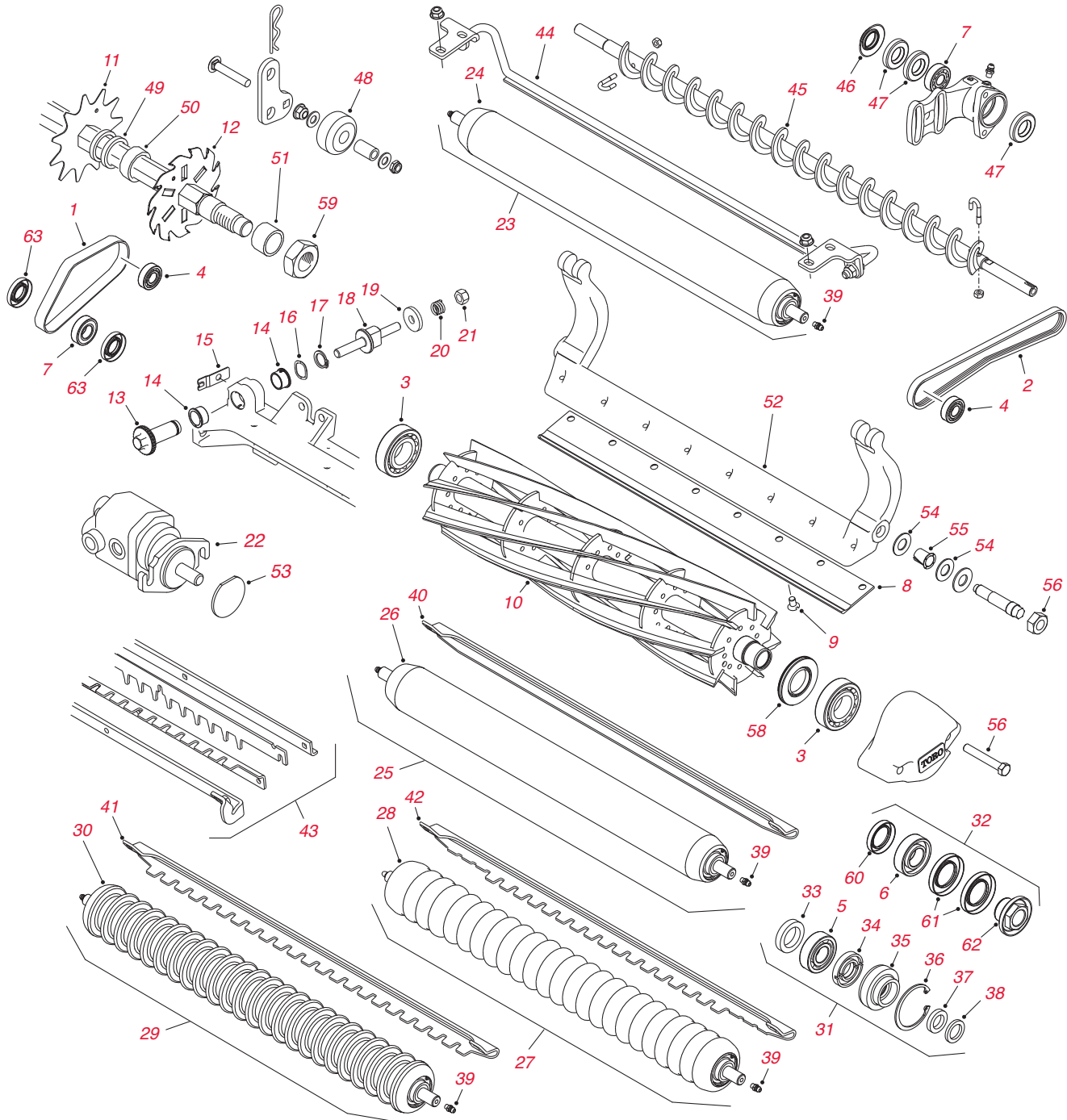
Pièces d'unités de coupe et de verticutter – suite

| N° de Réf. | N° de Pièce | Description | Qté. |
|------------|-------------------|---|------------|
| 11 | 17-1590 | LAME 11 DENTS (STD) | 37 |
| 12 | 106-6355 | LAME DE DÉFEUTREUR (2 MM – POINTE AU CARBURE) | 37 |
| * | 106-6392** | Kit MVP de lames de cylindre défeuteur (108 lames 106-6355) | A/R |
| 13 | 106-5363 | RÉGLEUR | 2 |
| 14 | 106-5344 | DOUILLE – BRIDE À CLAVETTE | 4 |
| 15 | 99-2097 | VERROU | 2 |
| 17 | 32120-93 | BAGUE DE RETENUE | 2 |
| 18 | 99-2096 | VIS DE RÉGLAGE | 2 |
| 19 | 99-2098 | RONDELLE | 2 |
| 20 | 99-3755 | COMMANDER 119-4156 | 2 |
| 20 | 119-4156 | RESSORT DE COMPRESSION | 2 |
| 21 | 33025-00 | ÉCROU DE BLOCAGE | 2 |
| * | 108-6487 | COMMANDER 112-9200 | 1 |
| * | 112-9200 | COMMANDER 120-2072 | |
| 22 | 120-2072 | MOTEUR DE CYLINDRE (5210 & 5410) | 1 |
| 23 | 110-4066 | COMMANDER 114-5406 | 1 |
| 23 | 114-5406 | ENSEMBLE ROULEAU ARRIÈRE COURT 6,3 CM (RM 5210/5410 2006-07) | |
| 23 | 107-4040 | COMMANDER 114-5404 | 1 |
| * | 114-5404 | ENSEMBLE ROULEAU LONG 6 CM (SÉRIE RM 5010) | 1 |
| 23 | 114-5415 | ENSEMBLE ROULEAU ARRIÈRE LONG 7,6 CM (RM 5510/5610 2006-07) | 1 |
| 23 | 114-5406 | ENSEMBLE ROULEAU ARRIÈRE COURT 6,3 CM (RM 5210/5410 2008 ET ULTÉRIEUR) | 1 |
| 23 | 114-5417 | ENSEMBLE ROULEAU ARRIÈRE COURT 7,6 CM (RM 5510/5610 2008 ET ULTÉRIEUR) | 1 |
| 23 | 114-5404 | ENSEMBLE ROULEAU ARRIÈRE LONG 7,6 CM (RM 5210/5410 2008 ET ULTÉRIEUR) | 1 |
| 23 | 114-5404 | ENSEMBLE ROULEAU ARRIÈRE LONG 6,35 CM (VERTICUTTER 2008 ET ULTÉRIEUR) | 1 |
| 24 | 114-5406 | TUBE ROULEAU ARRIÈRE COURT 6,35 CM (RM 5210/5410 2006-07) | 1 |
| 24 | 107-3299-03 | TUBE ROULEAU ARRIÈRE LONG 6,35 CM (RM 5210/5410 2006-07) | 1 |
| 24 | 100-9943-03 | TUBE ROULEAU ARRIÈRE LONG 7,62 CM (RM 5510/5610 2006-07) | 1 |
| 24 | 107-3299-03 | TUBE ROULEAU ARRIÈRE LONG 6,35 CM (VERTICUTTER 2006-07) | 1 |
| 24 | 114-5409-03 | COMMANDER 115-8293-03 | 1 |
| 24 | 114-5406 | TUBE ROULEAU ARRIÈRE COURT 6,35 CM (RM 5210/5410 2008 ET ULTÉRIEUR) | 1 |
| 24 | 114-5418-03 | TUBE ROULEAU ARRIÈRE COURT 7,62 CM (RM 5510/5610 2008 ET ULTÉRIEUR) | 1 |
| * | 115-8294-03 | TUBE ROULEAU ARRIÈRE LONG 6,35 CM (RM 5210/5410 2008 ET ULTÉRIEUR) | |
| 24 | 114-5416-03 | COMMANDER 115-8292-03 | 1 |
| * | 115-8292-03 | TUBE ROULEAU ARRIÈRE LONG 7,62 CM (RM 5510/5610 2008) | |
| 24 | 115-8294-03 | TUBE ROULEAU ARRIÈRE LONG 7,62 CM (VERTICUTTER 2008 ET ULTÉRIEUR) | 1 |
| 25 | 110-9605 | ENSEMBLE ROULEAU AVANT PLEIN 7,6 CM (RM 52/54/55/5610 2006-07) | 1 |
| 25 | 110-9614 | COMMANDER 114-5419 | 1 |
| 25 | 114-5412 | ENSEMBLE ROULEAU AVANT PLEIN 7,6 CM (RM 52/54/55/5610 2008 ET ULTÉRIEUR) | 1 |
| 25 | 114-5419 | ENSEMBLE ROULEAU AVANT PLEIN 6,3 CM | |
| 26 | 110-9612-03 | TUBE ROULEAU AVANT PLEIN 7,62 CM (RM 52/54/55/5610 2006-07) | 1 |
| 26 | 110-9615-03 | COMMANDER 114-5419 | 1 |
| 26 | 114-5419 | TUBE ROULEAU AVANT PLEIN 6,35 CM (VERTICUTTER 2006-07) | 1 |
| | 114-5413-03 | COMMANDER 115-8297-03 | |
| 26 | 115-8297-03 | TUBE ROULEAU AVANT PLEIN 7,62 CM (RM 52/54/55/5610 2008 ET ULTÉRIEUR) | 1 |
| 26 | 115-8295-03 | TUBE ROULEAU AVANT PLEIN 6,35 CM (VERTICUTTER 2008 ET ULTÉRIEUR) | 1 |
| 27 | 110-9608 | COMMANDER 114-5421 | 1 |
| 27 | 114-5421 | ENSEMBLE ROULEAU AVANT – ÉPAULEMENT PLASTIQUE (2008 ET ULTÉRIEUR) | 1 |
| 28 | 110-9611 | TUBE ROULEAU AVANT – ÉPAULEMENT PLASTIQUE (2006-07) | 1 |
| 28 | 114-5422 | TUBE ROULEAU AVANT – ÉPAULEMENT PLASTIQUE (2008 ET ULTÉRIEUR) | 1 |
| 29 | 110-4050 | COMMANDER 114-5400 | 1 |
| 29 | 114-5400 | ENSEMBLE ROULEAU AVANT – WIEHLE PLASTIQUE | 1 |
| 30 | 110-4051 | COMMANDER 114-5400 | 1 |
| 30 | 114-5401 | TUBE ROULEAU AVANT – WIEHLE PLASTIQUE (2008 ET ULTÉRIEUR) | 1 |
| 31 | 106-9606** | Kit MVP de remise en état de rouleau (roulements 109966-2006 – 07) | A/R |
| 32 | 114-5430** | Kit MVP de remise en état de rouleau (roulements 112-5290 – 2008 et ultérieur) | A/R |
| 33 | 93-3007 | JOINT DE ROULEAU INTERNE | 4 |

REELMASTER

REELMASTER® TIER 4 5010-H / 5210 / 5410 / 5510 / 5610

MODÈLES : 03672 / 03687



Pièces d'unités de coupe et de verticutter – suite

| N° de Réf. | N° de Pièce | Description | Qté. |
|------------|-------------------|--|------------|
| 34 | 93-1251 | JOINT INTERNE | 2 |
| 35 | 93-1252 | JOINT EXTERNE | 2 |
| 3 | 253-70 | JOINT EXTERNE | 4 |
| 37 | 93-2931 | RONDELLE DE ROULEAU | 2 |
| 38 | 32120-62 | BAGUE DE RETENUE | 2 |
| 39 | 302-5 | GRAISSEUR | 2 |
| 40 | 108-4475-03 | RACLOIR DE ROULEAU AVANT PLEIN 6,35 CM (VERTICUTTER) | 1 |
| 40 | 110-9602-03 | RACLOIR DE ROULEAU AVANT PLEIN 7,62 CM | 1 |
| 41 | 107-2993-03 | RACLOIR DE ROULEAU WIEHLE PLASTIQUE | 1 |
| 42 | 110-9609-03 | RACLOIR DE ROULEAU À ÉPAULEMENT | 1 |
| 43 | 110-1735 | KIT DE RACLOIR À PEIGNE | 1 |
| 44 | 107-3280 | KIT DE RACLOIR DE ROULEAU ARRIÈRE | 1 |
| 45 | 108-4190 | ENSEMBLE BROSSE DE ROULEAU ARRIÈRE | 1 |
| * | 110-4086** | Kit MVP de roulements de nettoyeur et brosse de rouleau arrière (DPA) | A/R |
| | 133-0150** | RM5010 Kit Groomer universel 12,7 cm (unité de coupe 03763) | 1 |
| | 133-0151** | RM5010 Kit Groomer universel 17,8 cm (unité de coupe 03768) | 1 |
| | 133-0153** | RM5010 Kit RRB (brosse de rouleau arrière) 12,7 x 56 cm pour groomer universel (unité de coupe 03658) | 1 |
| | 133-0154** | RM5010 Kit RRB (brosse de rouleau arrière) 17,8 x 56 cm pour groomer universel (unité de coupe 03659) | 1 |
| | 133-0157** | RM5010 Kit RRB (brosse de rouleau arrière) 12,7 x 56 cm sans groomer universel (unité de coupe 03406) | 1 |
| | 133-0158** | RM5010 Kit RRB (brosse de rouleau arrière) 17,8 x 56 cm sans groomer universel (unité de coupe 03408) | 1 |
| 46 | 108-4172 | JOINT D'EXCLUSION DE BROSSE DE ROULEAU ARRIÈRE | 2 |
| 47 | 106-8530 | JOINT DE GRAISSE DE BROSSE DE ROULEAU ARRIÈRE | 5 |
| 48 | 108-4293 | BÉQUILLE DE ROULEAU (VERTICUTTER) | 2 |
| 49 | 17-1600 | ENTRETOISE 6,4 MM | 72 |
| 50 | 17-1580 | ENTRETOISE 12,7 MM | A/R |
| 51 | 82-6600 | ENTRETOISE 18,5 MM | 2 |
| 52 | 107-3273-01 | BARRE D'APPUI | 1 |
| 53 | 2410-30 | BOUCHON DE MOTEUR DE CYLINDRE | 1 |
| 54 | 61-1950 | RONDELLE PLASTIQUE | 4 |
| 55 | 56-9520 | DOUILLE À BRIDE | 2 |
| 56 | 3296-33 | ÉCROU DE BLOCAGE | 2 |
| 57 | 322-12 | VIS À TÊTE HEXAGONALE | 2 |
| 58 | 107-4028 | RETENUE DE GRAISSE | 2 |
| 59 | 67-5840 | ÉCROU DE BLOCAGE | 1 |
| 60 | 114-3717 | JOINT INTERNE | 1 |
| 61 | 112-7494 | JOINT EXTERNE | 2 |
| 62 | 114-5411 | ÉCROU – BLOCAGE DE ROULEMENT | 1 |
| 63 | 106-8530 | JOINT DE ROULEMENT | 5 |
| * | 29-9100 | ENSEMBLE BROSSE ET POIGNÉE (RM 5410/5510/5610) | 1 |
| * | 115-0833 | COURROIE DE BROSSE, 18 CM POUR GROOMER UNIVERSEL (RM 5010-H/5510/5610) | 1 |
| * | 117-0148 | AXE – VERIN | 3 |
| * | 117-0208 | AXE DE PIVOT, BRAS DE LEVAGE (RM 5010-H/5210/5410/5510/5610) | 3 |
| * | 117-3290 | ÉCROU HEXAGONAL (RM 5010-H/5210/5410/5510/5610) | 2 |
| * | 121-5631 | ENSEMBLE MOYEU (RM 5010-H/5210/5410/5510/5610) | 2 |
| * | 32144-4 | VIS HWH (RM 5010-H/5410/5510/5610) | 1 |
| * | 325-12 | VIS À TÊTE HEXAGONALE (RM 5010-H/5210/5410/5510/5610) | 8 |
| * | 327-7 | VIS À TÊTE HEXAGONALE (RM 5010-H/5210/5410/5510/5610) | 3 |
| * | 115-0839 | RESSORT DE TENSION (SÉRIE RM 5010) | 1 |
| * | 130-4105 | LAME DE GROOMER POUR GROOMER UNIVERSEL (SÉRIE RM 5010) | 47 |
| * | 3234-42 | VIS HHF (SÉRIE RM 5010) | 1 |

REELMASTER

REELMASTER® 6500D / 6700D

Pièces de groupe de déplacement

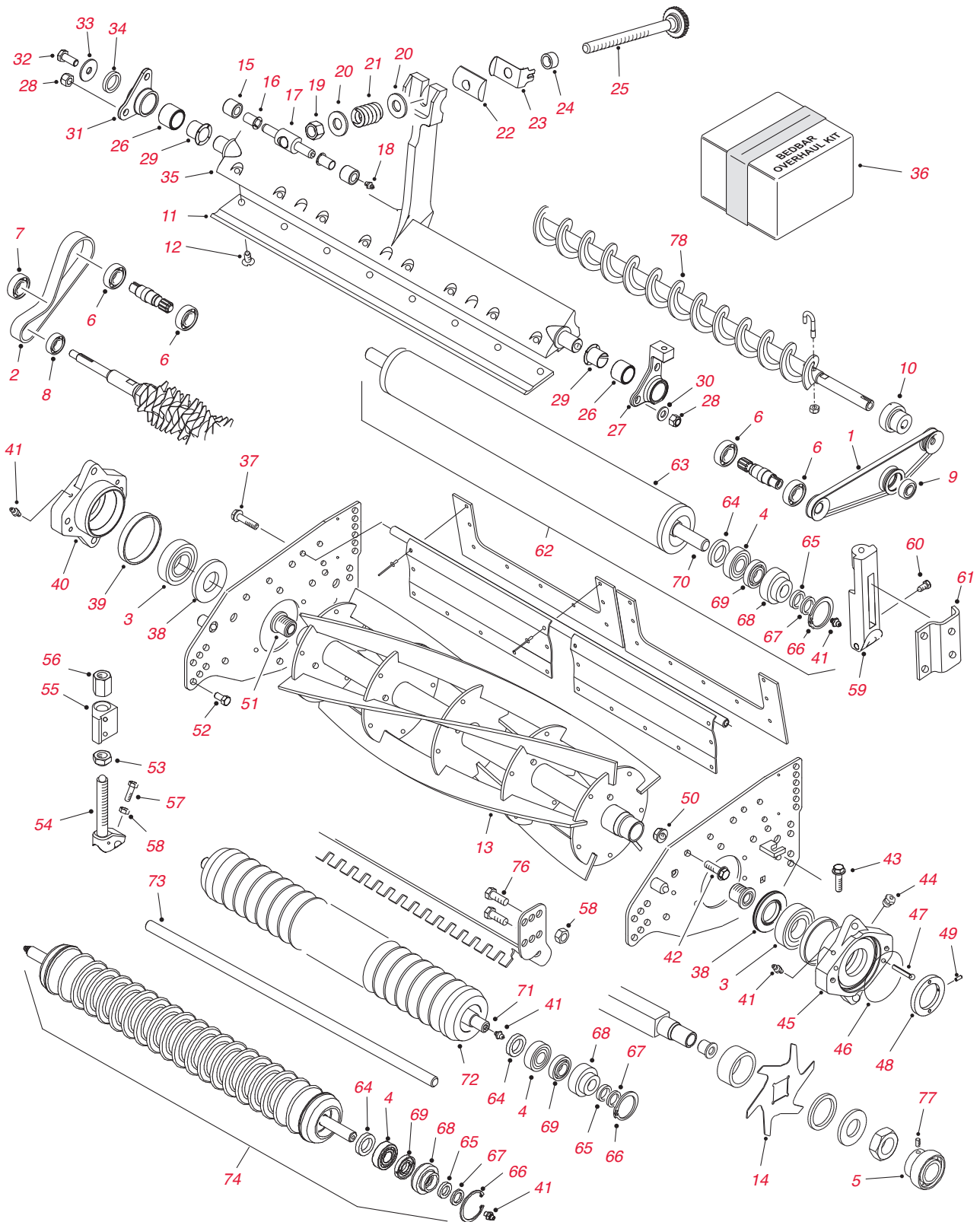
| | N° de Pièce | Description | Qté. |
|---------------------------------|-------------------|---|------------|
| FILTRES | | | |
| | 30014** | Kit MVP de filtre 400 heures (RM 6500D/6700D – 2003-07) | A/R |
| | 30057** | Kit MVP de filtre 400 heures (RM 6500D/6700D – 2008 ET ULTÉRIEUR) | A/R |
| | 74-7970 | COMMANDER 108-3837 | 1 |
| | 108-3837 | FILTRE – HUILE MOTEUR (RM6500D/6700D 1995-01) | 1 |
| | 99-8384 | COMMANDER 108-3841 | 1 |
| | 104-5167 | COMMANDER 108-3841 | 1 |
| | 108-3841 | FILTRE À HUILE MOTEUR (RM 6500D/6700D 2001 ET ULTÉRIEUR) | 1 |
| | 93-9162 | COMMANDER 108-3812 | 1 |
| | 108-3812 | ÉLÉMENT EXTERNE DE FILTRE À AIR | 1 |
| | 93-9163 | COMMANDER 108-3813 | 1 |
| | 108-3813 | ÉLÉMENT INTERNE DE FILTRE À AIR | 1 |
| | 98-7612 | FILTRE À CARBURANT PLASTIQUE | 1 |
| | 108-3828 | FILTRE À CARBURANT MÉTALLIQUE | 1 |
| | 76-5220 | ELEMENT – FILTRE À CARBURANT (RM 6500D/6700D 1995-01) | 1 |
| | 99-8358 | ELEMENT – FILTRE À CARBURANT (RM 6500D/6700D 2001-02) | 1 |
| | 98-9764 | ÉLÉMENT – FILTRE À EAU/CARBURANT (2003-2007) | 1 |
| | 110-9049 | ÉLÉMENT DE FILTRE À EAU/CARBURANT (2008 ET ULTÉRIEUR) | 1 |
| | 112-9140 | KIT DE FILTRE À CARBURANT BIODIESEL | 1 |
| | 112-8400 | KIT DE POMPE À CARBURANT BIODIESEL | |
| | 110-9015 | ÉLÉMENT DE FILTRE SÉPARATEUR (KIT BIODIESEL) | 1 |
| | 112-7836 | FILTRE À CARBURANT EN LIGNE (KIT BIODIESEL) | 1 |
| | 94-2621 | FILTRE – HYDRAULIQUE | 1 |
| | 98-9493 | ÉLÉMENT – ÉVENT (RM 6500D/6700D) | 1 |
| COURROIES | | | |
| | 94-3256 | COURROIE EN V MULIRANGÉES D'ENTRAÎNEMENT DE L'ALTERNATEUR – PEUGEOT | 1 |
| | 98-9676 | COURROIE EN V D'ENTRAÎNEMENT DE L'ALTERNATEUR – KUBOTA | 1 |
| | 74-8830 | COURROIE DE DISTRIBUTION (1995-2000 SERIE 210999999) | 1 |
| PNEUS | | | |
| | 94-8143 | COMMANDER 95-3465 (6500/6700D/D) | 2 |
| | 95-3465 | PNEU – AVANT (29X14.00-15) 4 PLIS (6500D/6700D) | 2 |
| | 100-6700 | COMMANDER 95-3465 (6500/6700D/D) | 2 |
| | 95-3465 | PNEU – AVANT (29X14.00-15) 4 PLIS ULTRA-TRAC (6500D/6700D) | 2 |
| | 86-5910 | PNEU – ARRIÈRE (20X10.00-10) 6 PLIS (6500D/6700D) | 2 |
| SIÈGE | | | |
| | 131-6691 | HOUSSE DE SIÈGE, GRAND MODÈLE | 1 |
| | 137-1312 | HOUSSE DE SIÈGE EN MAILLE, GRAND MODÈLE | 1 |
| | 104-4620 | SIÈGE STANDARD | 1 |
| FLEXIBLES | | | |
| | 105-0139** | Kit MVP de flexible hydraulique pour plateau de coupe (5 plateaux primaires) | A/R |
| | 105-0140** | Kit MVP de flexible hydraulique pour plateau de coupe (2 plateaux latéraux) | A/R |
| | 105-7927 | FLEXIBLE HYDRAULIQUE (RM 6500/6700) | 2 |
| | 105-9817 | FLEXIBLE HYDRAULIQUE | 1 |
| | 92-7534 | FLEXIBLE HYDRAULIQUE (RM 6500/6700) | 1 |
| | 92-7536 | FLEXIBLE HYDRAULIQUE (RM 6500/6700) | 1 |
| | 92-7539 | FLEXIBLE HYDRAULIQUE (RM 6500/6700) | 1 |
| DÉMARREUR ET ALTERNATEUR | | | |
| | 112-1352 | DÉMARREUR (1998 -2001 – PEUGEOT) | 1 |
| | 98-9705 | DÉMARREUR (2001 ET ULTÉRIEUR – KUBOTA) | 1 |
| | 112-1364 | ALTERNATEUR (1995 -2001 – PEUGEOT) | 1 |
| | 131-6557 | ALTERNATEUR (2001 ET ULTÉRIEUR – KUBOTA) | 1 |

Pièces d'unité de déplacement – suite

| | N° de Pièce | Description | Qté. |
|--------------|-------------|---|------|
| AUTRE | | | |
| | 115-5305 | BOUCHON DE CARBURANT | 1 |
| | 108-0638 | VASE D'EXPANSION | 1 |
| | 66-8800 | RELAIS (RM 6500/6700) | 1 |
| | 74-3650 | VENTILATEUR (RM 6500/6700) | 1 |
| | 100-3069 | ENSEMBLE FREIN DROIT (RM 6500/6700) | 1 |
| | 100-3070 | ENSEMBLE FREIN GAUCHE (RM 6500/6700) | 1 |
| | 98-1471 | VOLANT (6700) | 1 |
| | 119-6968 | JAUGE D'HUILE | 1 |
| | 100-3795 | ROTULE | 1 |
| | 117-8972 | ENSEMBLE EMBRAYAGE DE VENTILATEUR (6500/6700) | 1 |
| | 108-6715 | ENSEMBLE GABARIT | 1 |
| | 340-6 | RACCORD DROIT (RM 6500/6700) | 5 |
| | 117-9507 | PÉDALE D'ACCÉLÉRATEUR (RM 6500/6700) | 1 |

REELMASTER

REELMASTER® 5500D / 6500D / 6700D

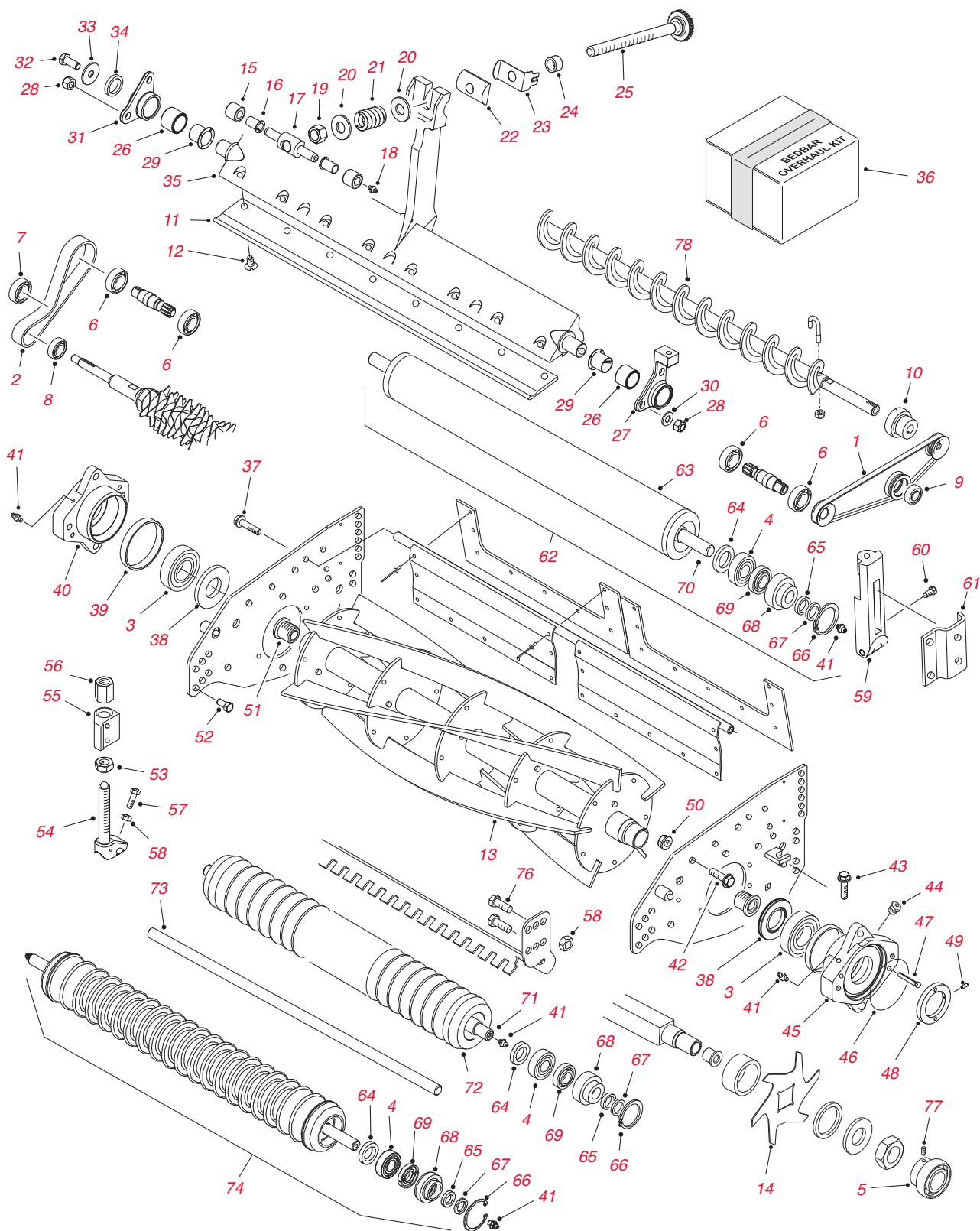


Pièces d'unité de coupe SPA (point de réglage unique)

| N° de Réf. | N° de Pièce | Description | Qté. |
|------------|-------------------|---|------------|
| 1 | 105-6795 | COMMANDER 108-6713 | 1 |
| 1 | 108-6713 | COURROIE D'ENTRAÎNEMENT DE BROSSE DE ROULEAU ARRIÈRE | 1 |
| 2 | 108-0617 | COURROIE D'ENTRAÎNEMENT DE NETTOYEUR | 1 |
| 3 | 93-2489 | ROULEMENT – CYLINDRE (1995-01) | 2 |
| 3 | 105-3827 | ROULEMENT DE CYLINDRE (2002 ET ULTÉRIEUR) | 2 |
| 4 | 109966 | ROULEMENT DE ROULEAU | 4 |
| 5 | 94-2710 | ROULEMENT – DÉFEUTEUR | 2 |
| 6 | 98-5215 | ROULEMENT D'ENTRAÎNEMENT DE NETTOYEUR ET DE BROSSE DE ROULEAU ARRIÈRE | 2 |
| 7 | 38-7820 | ROULEMENT DE TENSIONNEUR DE COURROIE DE NETTOYEUR | 1 |
| 8 | 95-0707 | ROULEMENT D'ARBRE DE NETTOYEUR | 2 |
| 9 | 251-259 | ROULEMENT DE TENSIONNEUR DE BROSSE DE ROULEAU ARRIÈRE | 1 |
| | 104-1842 | COMMANDER 132-6979 | |
| 10 | 132-6979 | ROULEMENT D'ARBRE DE BROSSE DE ROULEAU ARRIÈRE | 2 |
| 11 | 93-9774 | CONTRE-LAME – COUPE BASSE | 1 |
| 11 | 94-8936 | CONTRE-LAME – COUPE BASSE ALLONGÉE | 1 |
| 11 | 98-3994 | COMMANDER 104-1810 | 1 |
| 11 | 104-1810 | CONTRE-LAME – COUPE HAUTE | 1 |
| 11 | 108-9095 | COMMANDER 137-0833 | 1 |
| * | 137-0833 | CONTRE-LAME – COUPE FAIRWAY, 56 CM – EDGEMAX | 1 |
| | 57-4910 | COMMANDER 119-4151 | 8 |
| 12 | 119-4151 | VIS SPÉCIALE | 8 |
| | 94-4337 | COMMANDER 137-8451 | |
| 13 | 130-0095 | COMMANDER 137-8451 | 1 |
| * | 137-8451 | CYLINDRE REEL+ : 5 LAMES, 18 CM, FAIRWAY, SPA | 1 |
| | 94-4338 | COMMANDER 137-8453 | |
| 13 | 130-4114 | COMMANDER 137-8453 | 1 |
| * | 137-8453 | CYLINDRE REEL+ : 11 LAMES, 18 CM, FAIRWAY, SPA | 1 |
| | 95-2770 | COMMANDER 130-0099 | |
| 13 | 130-0099 | CYLINDRE -7 LAMES | 1 |
| 14 | 93-3038-03 | LAME – DÉFEUTEUR (STANDARD) | 16 |
| 14 | 106-8625 | LAME – DÉFEUTEUR (POINTE AU CARBURE) | 16 |
| 15 | 62-5510 | DOUILLE | 2 |
| 16 | 52-2890 | DOUILLE PLASTIQUE | 2 |
| 17 | 57-5260 | COMMANDER 107-7490 | 1 |
| 17 | 107-7409 | GOUPILLE DE PIVOT DE BARRE D'APPUI | 1 |
| 18 | 302-18 | GRAISSEUR | 1 |
| 19 | 3296-62 | ÉCROU DE BLOCAGE | 1 |
| 20 | 29-8910 | RONDELLE | 2 |
| 21 | 93-2915 | COMMANDER 95-0772 | 1 |
| 21 | 95-0772 | RESSORT DE COMPRESSION | 1 |
| 22 | 93-2892 | PIVOT – CONTRE-LAME | 1 |
| 23 | 95-8752 | BRAS À RESSORT | 1 |
| 24 | 93-2959 | ENTRETOISE DE RÉGLAGE | 1 |
| 25 | 95-2762 | COMMANDER 106-7536 | 1 |
| 25 | 95-8877 | COMMANDER 106-7536 | 1 |
| 25 | 106-7536 | RÉGLEUR DE BARRE D'APPUI | 1 |
| 26 | 93-7501 | DOUILLE ASSEMBLÉE | 2 |
| 27 | 93-2512 | COMMANDER 100-3381 | 1 |
| 27 | 100-3381 | MOYEU – PIVOT DE BARRE D'APPUI GAUCHE | 1 |
| 28 | 33024-00 | ÉCROU HEXAGONAL AUTOBLOQUANT | 4 |
| 29 | 93-7502 | DOUILLE À BRIDE | 2 |
| 30 | 3256-74 | RONDELLE PLATE | 4 |
| 31 | 93-2513 | COMMANDER 100-3380 | 1 |
| 31 | 100-3380 | MOYEU – PIVOT DE CONTRE-LAME DROIT | 1 |
| 32 | 33104-020 | VIS À TÊTE HEXAGONALE | 1 |
| 33 | 3256-82 | RONDELLE PLATE | 1 |
| 34 | 93-7510 | JOINT – 4 BAGUES | 1 |
| 35 | 95-3458 | COMMANDER 99-8698-01 | 1 |
| 35 | 99-8698-01 | BARRE D'APPUI | 1 |
| 36 | 106-9605** | Kit MVP de remise en état des barres d'appui (SPA) | A/R |
| 37 | 33104-040 | BOULON – PIVOT DE LA GARDE D'HERBE | 1 |
| 38 | 93-2483 | COMMANDER 94-8908 | 2 |
| 38 | 94-8908 | JOINT – GRAISSE (1995-01) | 2 |

REELMASTER

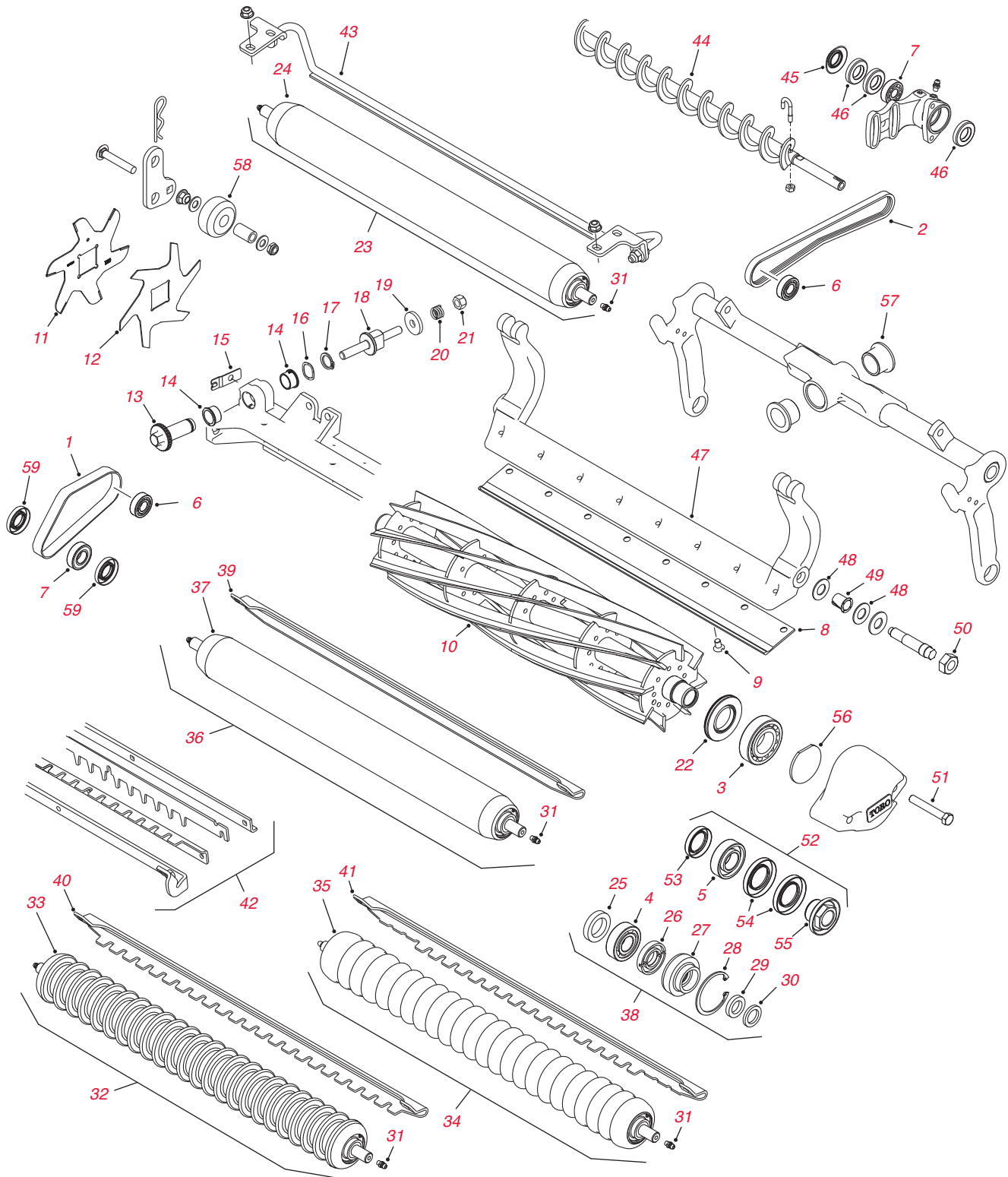
REELMASTER® 5500D / 6500D / 6700D



Pièces d'unité de coupe SPA (point de réglage unique) – suite

| N° de Réf. | N° de Pièce | Description | Qté. |
|------------|-------------------|---|------------|
| 38 | 105-6757 | COMMANDER 107-4028 | 2 |
| 38 | 107-4028 | RETENUE DE GRAISSE (2002 ET ULTÉRIEUR) | 2 |
| 39 | 93-2922 | COMMANDER 93-9793 | 1 |
| 39 | 93-9793 | BAGUE – ROULEMENT | 1 |
| 40 | 93-9794 | BOÎTIER – À DROITE (Y COMPRIS N° 32) | 1 |
| 41 | 302-5 | GRAISSEUR | 2 |
| 42 | 33105-025 | VIS D'ASSEMBLAGE | 8 |
| 43 | 94-3489 | VIS DE RÉGLAGE (1997 ET ULTÉRIEUR) | 1 |
| 44 | 302-34 | GRAISSEUR – ÉVENT | 2 |
| 45 | 93-9795 | BOÎTIER – À GAUCHE (Y COMPRIS N° 32) | 1 |
| 46 | 93-9783 | JOINT TORIQUE (CYLINDRE) | 4 |
| 47 | 32121-69 | GOUPILLE CYLINDRIQUE | 4 |
| 48 | 93-9786 | COMMANDER 99-5672 | 1 |
| 48 | 95-2793 | ÉCROU DE RÉGLAGE DE PALIER | 1 |
| 48 | 99-5672 | ÉCROU DE RÉGLAGE DE PALIER | 1 |
| 49 | 3245-42 | KIT DE VIS | 1 |
| 50 | 33025-00 | ÉCROU DE BLOCAGE | 12 |
| 51 | 94-2732 | INSERT FILETÉ, DROIT | 1 |
| * | 94-2733 | INSERT FILETÉ, GAUCHE | 1 |
| 52 | 33115-016 | VIS À TÊTE HEXAGONALE | 4 |
| 53 | 95-2789 | ÉCROU – COURT | 2 |
| 54 | 95-2783 | COMMANDER 100-7100 | 2 |
| 54 | 100-7100 | TIGE – SUPPORT | 2 |
| 54 | 100-2263 | TIGE – SUPPORT | 2 |
| 55 | 95-7733-01 | PATTE DE FIXATION – HAUTEUR DE COUPE | 2 |
| 55 | 100-2261-01 | PATTE DE FIXATION AVANT – HAUTEUR DE COUPE (AVANT) | 2 |
| 55 | 100-2262-01 | PATTE DE FIXATION – HAUTEUR DE COUPE (ARRIÈRE) | 2 |
| 56 | 95-2790 | ÉCROU – LONG | 2 |
| 57 | 33114-025 | VIS À TÊTE HEXAGONALE | 2 |
| 58 | 32128-20 | ÉCROU DE BLOCAGE | 1 |
| 59 | 93-2904-01 | PATTE DE FIXATION DE ROULEAU ARRIÈRE | 2 |
| | 93-9757 | COMMANDER 33114-016 | 4 |
| 60 | 33114-016 | VIS | 4 |
| 61 | 61-0910 | PATTE DE FIXATION DE ROULEAU ARRIÈRE | 2 |
| | 99-5720 | COMMANDER 114-5415 | 1 |
| 62 | 114-5415 | ENSEMBLE ROULEAU ARRIÈRE PLEIN 7,6 CM (LONG) | 1 |
| 62 | 99-5749 | ENSEMBLE ROULEAU PLEIN 7,6 CM | 1 |
| * | 106-9606** | Kit MVP de remise en état de rouleau | A/R |
| 63 | 98-7966 | ENSEMBLE DE ROULEAU ARRIÈRE (2,5" X 52 CM) (PREMIERS MODÈLES 03853/54/56) | 1 |
| 63 | 94-4335 | ENSEMBLE DE TUBE POUR ROULEAU (MODÈLES ULTÉRIEURS 03853/54/56) | 1 |
| 64 | 93-3007 | JOINT DE ROULEAU INTERNE | 4 |
| 65 | 253-70 | JOINT EXTERNE | 4 |
| 66 | 32120-62 | BAGUE DE RETENUE | 2 |
| 67 | 93-2931 | RONDELLE DE ROULEAU | 2 |
| 68 | 93-1252 | JOINT EXTERNE | 2 |
| 69 | 93-1251 | JOINT INTERNE | 2 |
| 70 | 93-1256 | ARBRE – ROULEAU ARRIÈRE (POUR 98-7966) (PREMIERS MODÈLES 03853/54/56) | 1 |
| 70 | 94-4328 | ARBRE DE ROULEAU ARRIÈRE (POUR 94-4335) (MODÈLES ULTÉRIEURS 03853/54/56) | 1 |
| 71 | 94-4329 | ARBRE – ROULEAU RAINURE | 1 |
| 72 | 94-4330 | COMMANDER 99-8686 | 1 |
| 72 | 99-8686 | ENSEMBLE DE ROULEAU WIEHLE | 1 |
| 72 | 100-9905-03 | ENSEMBLE DE TUBE POUR ROULEAU WIEHLE | 1 |
| 72 | 100-9906 | ENSEMBLE DE ROULEAU WIEHLE | 1 |
| 73 | 93-2887 | ARBRE – ROULEAU AVANT PLEIN | 1 |
| 74 | 99-8675 | ENSEMBLE DE ROULEAU WIEHLE AVEC ÉPAULEMENT | 1 |
| 76 | 33105-030 | VIS À TÊTE HEXAGONALE | 4 |
| 77 | 3245-1 | KIT DE VIS | 1 |
| 78 | 104-1829 | COMMANDER 105-6792 | 1 |
| 78 | 105-6792 | BROSSE DE ROULEAU ARRIÈRE DE RECHANGE | 1 |
| * | 106-9627** | Kit MVP de remise en état de brosse de rouleau arrière (SPA) | A/R |

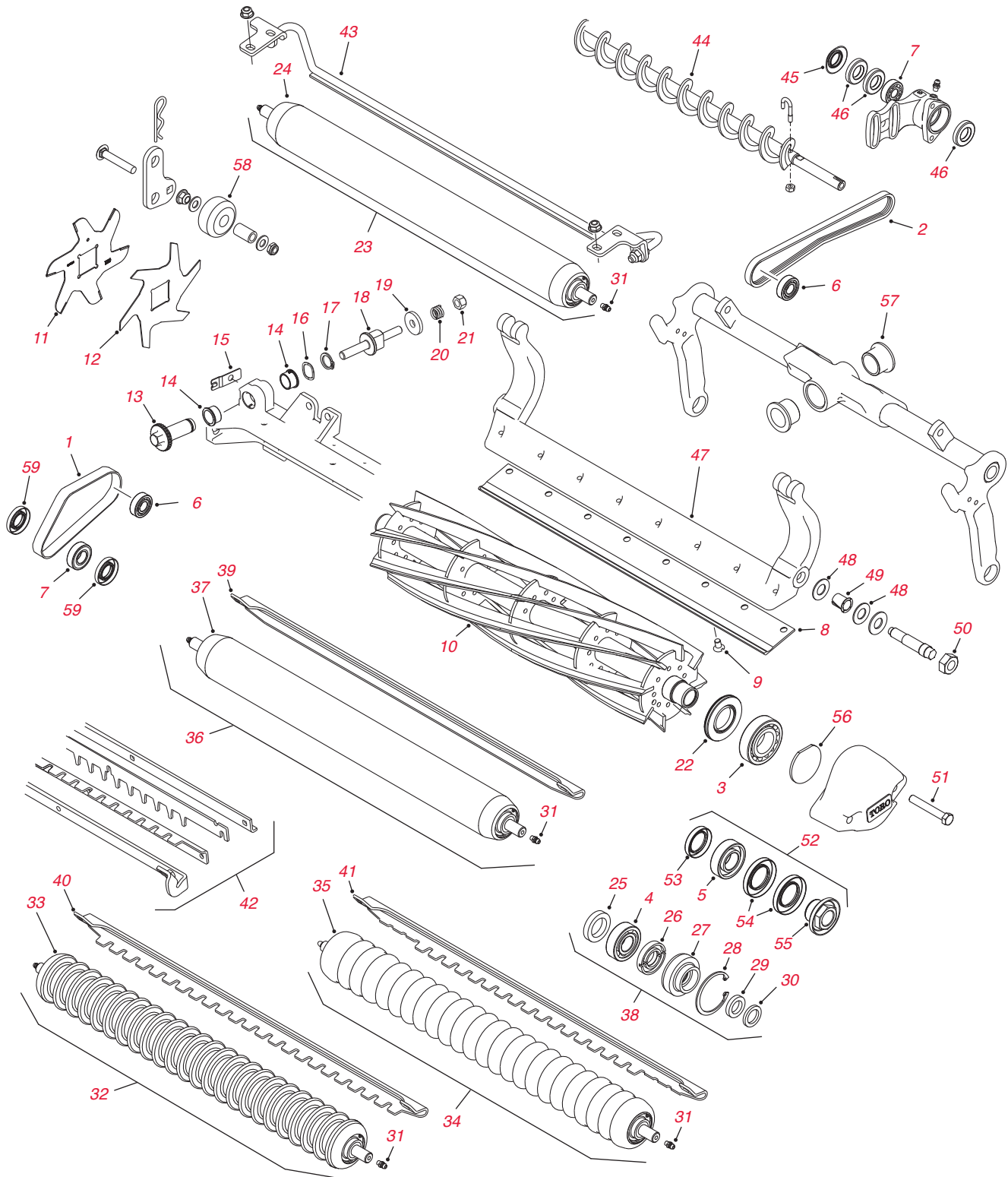
REELMASTER
REELMASTER® 6500D / 6700D



Pièces de plateau de coupe et de verticutter DPA (double point de réglage)

| N° de Réf. | N° de Pièce | Description | Qté. |
|------------|-------------|--|------|
| 1 | 110-1716 | COURROIE D'ENTRAÎNEMENT DE NETTOYEUR | 1 |
| 2 | 110-1747 | COURROIE D'ENTRAÎNEMENT DE BROSSE DE ROULEAU ARRIÈRE | 1 |
| 3 | 93-2489 | ROULEMENT DE CYLINDRE | 2 |
| 4 | 109966 | ROULEMENT DE ROULEAU | 4 |
| 5 | 112-5290 | ROULEMENT INOX | 1 |
| 6 | 93-2559 | ROULEMENT DE CYLINDRE (ENTRAÎNEMENT DE NETTOYEUR/BROSSE DE ROULEAU ARRIÈRE) | 1 |
| 7 | 95-0707 | ROULEMENT À BILLES (ENTRAÎNEMENT DE BROSSE DE ROULEAU ARRIÈRE/NETTOYEUR) | 2 |
| | 117-0978 | COMMANDER -120-1640 | |
| 8 | 120-1640 | CONTRE-LAME – COUPE FAIRWAY ALLONGÉE | 1 |
| 8 | 108-9095 | COMMANDER 137-0833 | 1 |
| * | 137-0833 | CONTRE-LAME – COUPE FAIRWAY, 56 CM – EDGEMAX | 1 |
| 8 | 108-9096 | CONTRE-LAME – COUPE FAIRWAY | 1 |
| 8 | 110-4074 | CONTRE-LAME – COUPE FAIRWAY – HAUTE RÉSIDENCE | 1 |
| 8 | 110-4084 | CONTRE-LAME – COUPE BASSE | 1 |
| * | 119-4280 | CONTRE-LAME FAIBLE HDC ÉTENDUE EDGEMAX | 1 |
| | 57-4910 | COMMANDER 119-4151 | 8 |
| 9 | 119-4151 | VIS DE CONTRE-LAME | 8 |
| | 108-9072 | COMMANDER 127-2077 | |
| 10 | 127-2077 | CYLINDRE – 5 LAMES ENTRETIEN UNIQUEMENT (DIAMÈTRE 18 CM – UNITÉS DE COUPE 03681/03863/03696/03698/03864/03682/03697/03699) | 1 |
| | 107-3264 | COMMANDER 127-2084 | |
| 10 | 127-2084 | COMMANDER 137-8432 | 1 |
| * | 137-8432 | CYLINDRE REEL+ : 8 LAMES, 18 CM, FAIRWAY | 1 |
| | 108-9073 | COMMANDER 127-2084 | |
| | 108-9074 | COMMANDER 127-2085 | |
| 10 | 127-2085 | COMMANDER 137-8433 | 1 |
| * | 137-8433 | CYLINDRE REEL+ : 11 LAMES, 18 CM, FAIRWAY | 1 |
| | 117-0980 | COMMANDER 127-2085 | |
| 10 | 133-8211 | CYLINDRE EDGESERIES – 8 LAMES RR (DIAMÈTRE 18 CM – UNITÉ DE COUPE 03681/03863/03696/03698) | 1 |
| 10 | 127-0294 | COMMANDER 137-8439 | 1 |
| * | 137-8439 | CYLINDRES EDGESERIES REELS+ : 11 LAMES, 18 CM, FAIRWAY FSR | 1 |
| 11 | 93-3038-03 | LAME | 16 |
| 12 | 106-8625 | LAME À POINTE AU CARBURE | 16 |
| 13 | 106-5363 | RÉGLEUR | 2 |
| 14 | 106-5344 | DOUILLE – BRIDE À CLAVETTE | 4 |
| 15 | 99-2097 | VERROU | 2 |
| 17 | 32120-93 | BAGUE DE RETENUE | 2 |
| 18 | 99-2096 | VIS DE RÉGLAGE | 2 |
| 19 | 99-2098 | RONDELLE | 2 |
| 20 | 99-375 | COMMANDER 119-4156 | 2 |
| 20 | 119-4156 | RESSORT DE COMPRESSION | 2 |
| 21 | 33025-00 | ÉCROU DE BLOCAGE | 2 |
| 22 | 107-4028 | RETENUE DE GRAISSE | 2 |
| 23 | 114-5415 | ENSEMBLE ROULEAU ARRIÈRE LONG 7,6 CM (2007 ET ULTÉRIEUR) | 1 |
| 23 | 107-4040 | COMMANDER 114-5404 | 1 |
| * | 114-5404 | ENSEMBLE ROULEAU ARRIÈRE LONG 56 CM (6,3 CM DE DIAMÈTRE) | 1 |
| 23 | 114-5417 | ENSEMBLE ROULEAU ARRIÈRE COURT 7,6 CM (2008 ET ULTÉRIEUR) | 1 |
| 23 | 114-5415 | ENSEMBLE ROULEAU ARRIÈRE LONG 7,6 CM (2008 ET ULTÉRIEUR) | 1 |
| * | 104-1834 | ROULEMENT DE TENSION – ENSEMBLE ROULEAU ARRIÈRE | 1 |
| 24 | 100-9943-03 | TUBE ROULEAU ARRIÈRE LONG 7,62 CM (2007) | 1 |
| 24 | 107-3299-03 | TUBE ROULEAU ARRIÈRE LONG 6,35 CM (VERTICUT) | 1 |
| 24 | 114-5418-03 | TUBE ROULEAU ARRIÈRE COURT 7,62 CM (2008 ET ULTÉRIEUR) | 1 |
| 24 | 115-8292-03 | TUBE ROULEAU ARRIÈRE LONG 7,62 CM (2008 ET ULTÉRIEUR) | 1 |
| 25 | 93-3007 | JOINT DE ROULEAU INTERNE | 4 |
| 26 | 93-1251 | JOINT INTERNE | 2 |
| 27 | 93-1252 | JOINT EXTERNE | 2 |
| 28 | 253-70 | JOINT EXTERNE | 4 |
| 29 | 93-2931 | RONDELLE DE ROULEAU | 2 |
| 30 | 32120-62 | BAGUE DE RETENUE | 2 |
| 31 | 302-5 | GRAISSEUR | 2 |

REELMASTER
REELMASTER® 6500D / 6700D



Pièces de plateau de coupe et de verticutter DPA (double point de réglage) – suite

| N° de Réf. | N° de Pièce | Description | Qté. |
|------------|-------------------|---|------------|
| 32 | 110-4050 | COMMANDER 114-5400 | 1 |
| 32 | 114-5400 | ENSEMBLE ROULEAU AVANT – WIEHLE PLASTIQUE | 1 |
| 33 | 110-4051 | COMMANDER 114-5400 | 1 |
| 33 | 114-5401 | TUBE ROULEAU AVANT – WIEHLE PLASTIQUE (2008 ET ULTÉRIEUR) | 1 |
| 34 | 110-9608 | COMMANDER 114-5421 | 1 |
| 34 | 114-5421 | ENSEMBLE ROULEAU AVANT – ÉPAULEMENT PLASTIQUE (2008 ET ULTÉRIEUR) | 1 |
| 35 | 110-9611 | TUBE ROULEAU AVANT – ÉPAULEMENT PLASTIQUE (2007) | 1 |
| 35 | 114-5422 | TUBE ROULEAU AVANT – ÉPAULEMENT PLASTIQUE (2008 ET ULTÉRIEUR) | 1 |
| 36 | 110-9605 | ENSEMBLE ROULEAU AVANT PLEIN 7,6 CM (2007) | 1 |
| 36 | 110-9614 | COMMANDER 114-5419 | 1 |
| 36 | 114-5412 | ENSEMBLE ROULEAU AVANT PLEIN 7,6 CM (2008 ET ULTÉRIEUR) | 1 |
| 37 | 110-9612-03 | TUBE ROULEAU AVANT PLEIN 7,62 CM (2007) | 1 |
| 37 | 110-9615-03 | COMMANDER 114-5419 | 1 |
| 37 | 114-5419 | TUBE ROULEAU AVANT PLEIN 6,35 CM (VERTICUT) | 1 |
| | 114-5413-03 | COMMANDER 115-8297-03 | |
| 37 | 115-8297-03 | TUBE ROULEAU AVANT PLEIN 7,62 CM (2008 ET ULTÉRIEUR) | 1 |
| 38 | 106-9606** | Kit MVP de remise en état de rouleau (roulements 109966 – 2007) | A/R |
| 39 | 108-4475-03 | RACLOIR DE ROULEAU AVANT PLEIN 6,35 CM (VERTICUT) | 1 |
| 39 | 110-9602-03 | RACLOIR DE ROULEAU AVANT PLEIN 7,62 CM | 1 |
| 40 | 107-2993-03 | RACLOIR DE ROULEAU WIEHLE PLASTIQUE | 1 |
| 41 | 110-9609-03 | RACLOIR DE ROULEAU À ÉPAULEMENT | 1 |
| 42 | 110-1735 | KIT DE RACLOIR À PEIGNE | 1 |
| 43 | 107-3280 | KIT DE RACLOIR DE ROULEAU ARRIÈRE | 1 |
| 44 | 108-4190 | ENSEMBLE BROSSE DE ROULEAU ARRIÈRE (2007) | 1 |
| * | 110-4086** | Kit MVP de roulements de nettoyeur et brosse de rouleau arrière (DPA) | A/R |
| 45 | 108-4172 | JOINT D'EXCLUSION DE BROSSE DE ROULEAU ARRIÈRE | 2 |
| 46 | 106-8530 | JOINT DE GRAISSE DE BROSSE DE ROULEAU ARRIÈRE | 5 |
| 47 | 107-3273-01 | BARRE D'APPUI | 1 |
| 48 | 61-1950 | RONDELLE PLASTIQUE | 4 |
| 49 | 56-9520 | DOUILLE À BRIDE | 2 |
| 50 | 3296-33 | ÉCROU DE BLOCAGE | 2 |
| 51 | 323-12 | VIS À TÊTE HEXAGONALE | 2 |
| 52 | 114-5430** | Kit MVP de remise en état de rouleau (roulements 112-5290 – 2008 et ultérieur) | A/R |
| 53 | 114-3717 | JOINT INTERNE | 1 |
| 54 | 112-7494 | JOINT EXTERNE | 2 |
| 55 | 114-5411 | ÉCROU – BLOCAGE DE ROULEMENT | 1 |
| 56 | 94-2703 | BOUCHON DE MOTEUR DE CYLINDRE | 1 |
| 57 | 94-1291 | DOUILLE À BRIDE | 2 |
| 58 | 108-4293 | BÉQUILLE DE ROULEAU (VERTICUTTER) | 2 |
| 59 | 106-8530 | JOINT DE ROULEMENT | 5 |
| * | 29-9100 | ENSEMBLE BROSSE ET POIGNÉE | 1 |
| * | 100-3795 | ROTULE | 1 |
| * | 107-0245 | KIT DE JOINTS | 1 |
| * | 115-0833 | COURROIE DE BROSSE, 18 CM POUR GROOMER UNIVERSEL | 1 |
| * | 2411-36 | TIGE CÔTÉ ROULEMENT | 2 |
| * | 32121-110 | GOUPILLE CYLINDRIQUE FENDUE | 1 |
| * | 110-7352 | VIS-HAUTEUR DE COUPE | 1 |
| * | 32144-1 | VIS TAPTITE | 12 |
| * | 3296-51 | ÉCROU DE BLOCAGE, NI | 4 |
| * | 353-781 | RACCORD COUDÉ | 2 |
| * | 95-7158 | AXE – PIVOT | 2 |

REELMASTER

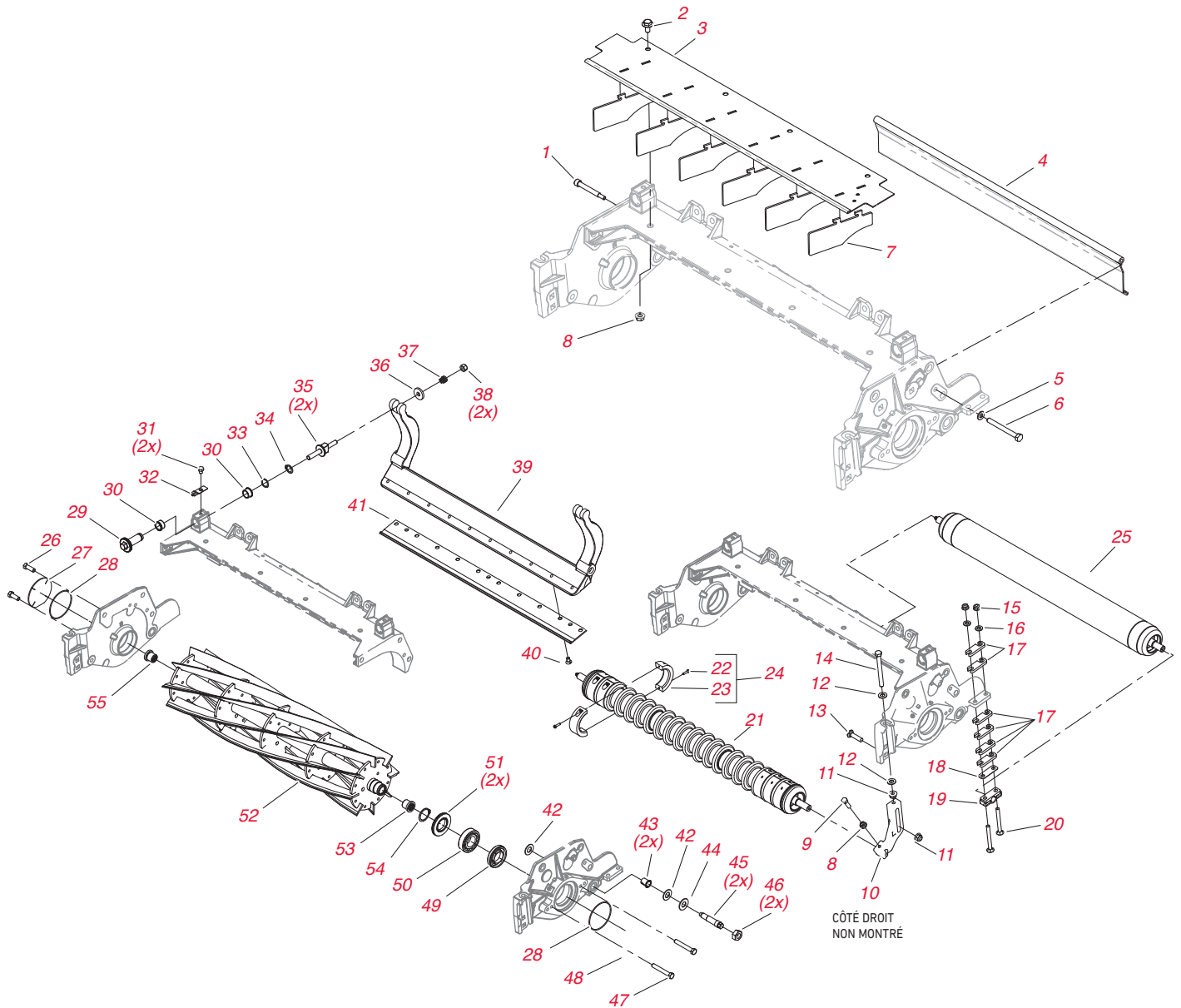
REELMASTER® 7000D

Pièces de groupe de déplacement

| | N° de Pièce | Description | Qté. |
|---------------------------------|----------------|--|------------|
| FILTRES | 30056** | Kit MVP de filtre 400 heures Reelmaster 7000D | A/R |
| | 108-3814 | FILTRE À AIR EXTERNE | 1 |
| | 108-3816 | FILTRE À AIR INTERNE | 1 |
| | 75-1310 | FILTRE À HUILE HYDRAULIQUE DE LA POMPE | 1 |
| | 94-2621 | FILTRE À HUILE HYDRAULIQUE DU COLLECTEUR | 1 |
| | 104-5169 | FILTRE À HUILE MOTEUR | 1 |
| | 93-2242 | FILTRE À HUILE | 1 |
| COURROIES | 120-5824 | COURROIE DE VENTILATEUR | 1 |
| PNEUS | 63-4480 | PNEU (31X13.50-15) 4 PLIS | 1 |
| | 117-5125 | PNEU (20X12.00-10) 4 PLIS, GAZON (2010 ET ULTÉRIEUR) | 1 |
| SIÈGE | 131-6691 | HOUSSE DE SIÈGE, GRAND MODÈLE | 1 |
| | 137-1312 | HOUSSE DE SIÈGE EN MAILLE, GRAND MODÈLE | 1 |
| DÉMARREUR ET ALTERNATEUR | 120-5819 | ALTERNATEUR | 1 |
| | 115-8603 | DÉMARRAGE | 1 |
| | 106-5269 | ENSEMBLE CONTACTEUR D'ALLUMAGE | 1 |
| MOTEUR HYDRAULIQUE | 115-8250 | ENSEMBLE MOTORÉDUCTEUR | 1 |
| | 104-5464 | FLEXIBLE HYDRAULIQUE | 2 |
| | 104-5483 | FLEXIBLE HYDRAULIQUE | 2 |
| | 105-9238 | FLEXIBLE HYDRAULIQUE | 4 |
| | 105-9817 | FLEXIBLE HYDRAULIQUE | 1 |
| | 92-7534 | FLEXIBLE HYDRAULIQUE | 1 |
| | 92-7536 | FLEXIBLE HYDRAULIQUE | 1 |
| | 92-7539 | FLEXIBLE HYDRAULIQUE | 1 |
| | 105-1219 | ENSEMBLE MOTEUR HYDRAULIQUE | 1 |
| AUTRE | 114-3831 | FLEXIBLE – RADIATEUR, SUPÉRIEUR | 1 |
| | 114-3832 | FLEXIBLE – RADIATEUR, INFÉRIEUR | 1 |
| | 100-9333 | GARNITURE D'ÉTANCHÉITÉ, SILENCIEUX | 1 |
| | 104-3563 | INDICATEUR | 1 |
| | 105-1218 | ENSEMBLE MOTEUR À PISTONS | 2 |
| | 114-3825 | VENTILATEUR | 1 |
| | 114-3848 | RESSORT D'ACCOUPLMENT, VOLANT | 1 |
| | 114-8119 | ENSEMBLE VALVE DE DIRECTION | 1 |
| | 119-3871 | RADIATEUR | 1 |
| | 353-781 | RACCORD COUDÉ | 2 |
| | 53-9682 | SUPPORT MOTEUR | 4 |
| | 100-4890 | RACCORD – CONTRÔLE | 1 |
| | 119-6968 | JAUGE D'HUILE | 1 |
| | 100-3795 | ROTULE | 1 |
| | 112-8935 | CADRE – CENTRE (2007-2016) | 1 |
| | 112-8978 | CADRE – CENTRE | 1 |
| | 117-2364 | MOYEU DE VENTILATEUR | 1 |
| | 117-2376 | CÂBLE DE BATTERIE POSITIF (2001-2014) | 1 |
| | 108-6715 | ENSEMBLE GABARIT | 1 |
| | 112-9919 | BUTÉE DE CÂBLE D'ACCÉLÉRATEUR | 1 |
| | 117-9507 | PÉDALE D'ACCÉLÉRATEUR | 1 |

REELMASTER

REELMASTER® 7000D



Pièces d'unités de coupe

| N° de Réf. | N° de Pièce | Description | Qté. |
|------------|-------------|--|------|
| 1 | 107-7773 | VIS HSH | 1 |
| 2 | 3234-7 | VIS HHF | 4 |
| 3 | 112-8942 | ENSEMBLE DE DÉFLECTEUR D'HERBE AVANT | 1 |
| 4 | 112-8944-01 | ENSEMBLE DE DÉFLECTEUR D'HERBE ARRIÈRE | 1 |
| 5 | 3256-74 | RONDELLE PLATE | 1 |
| 6 | 322-14 | VIS À TÊTE HEXAGONALE | 1 |
| 7 | 110-1706 | DÉFLECTEUR | 6 |
| 8 | 32128-20 | ÉCROU HF | 2 |
| 9 | 322-16 | VIS À TÊTE HEXAGONALE | 2 |
| 10 | 120-0404 | PATTE DE FIXATION GAUCHE – COUPE HAUTE | 1 |
| 10 | 120-0405 | PATTE DE FIXATION DROITE – COUPE HAUTE | 1 |
| 11 | 104-8301 | ÉCROU À BRIDE, NI | 4 |
| 12 | 48-9220 | RONDELLE | 4 |
| 13 | 3231-4 | VIS DE CARROSSIER | 2 |
| 14 | 107-4026 | VIS À TÊTE HEXAGONALE | 2 |

Pièces d'unités de coupe – suite

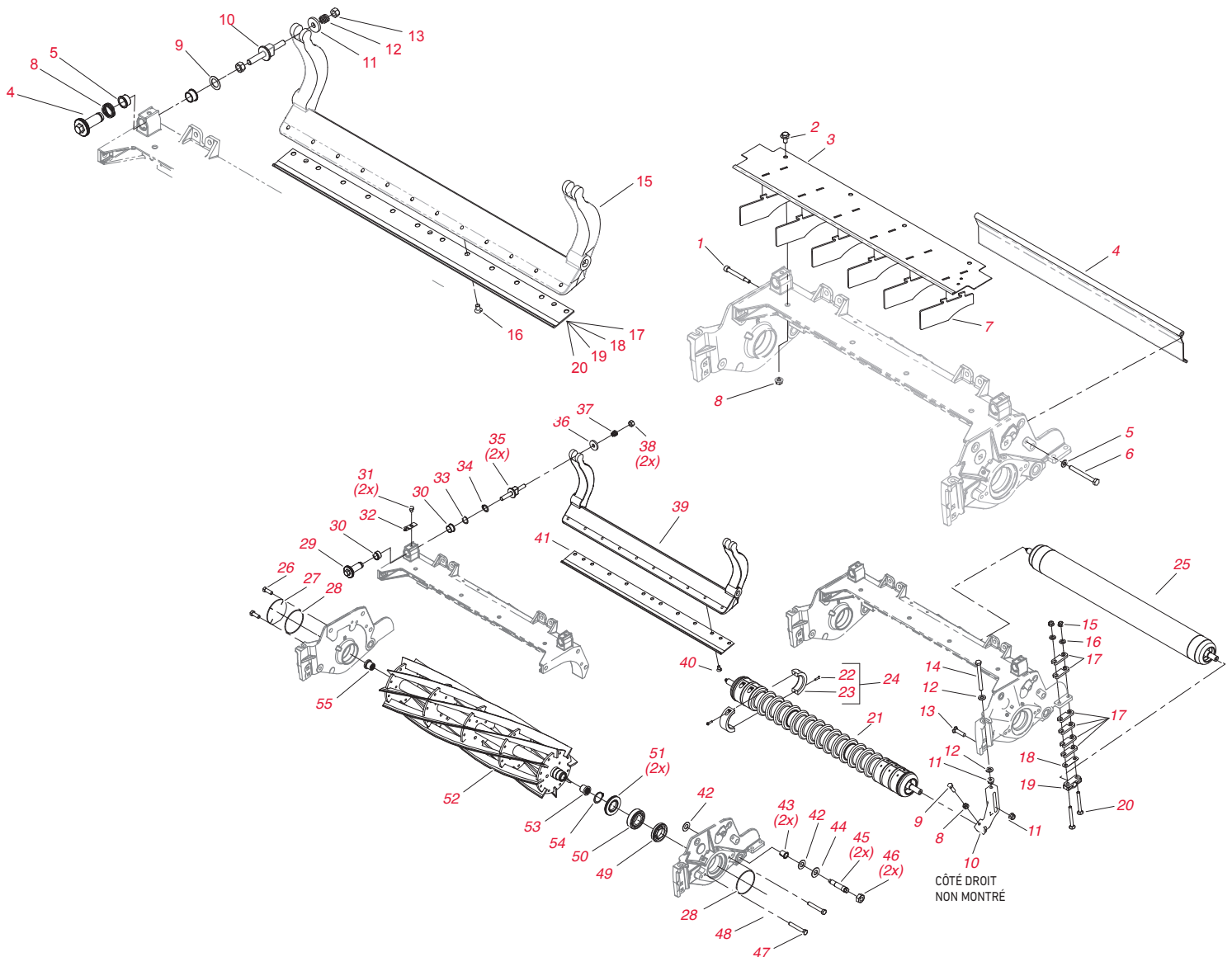
| N° de Réf. | N° de Pièce | Description | Qté. |
|------------|-------------|--|------|
| 15 | 104-8300 | ÉCROU À BRIDE, NI | 4 |
| 16 | 94-6936 | RONDELLE DURCIE | 4 |
| 17 | 119-0626 | ROULEAU DE RÉGLAGE | 12 |
| 18 | 107-4001 | ROULEAU DE RÉGLAGE (0,01) | 2 |
| 19 | 106-3924 | SUPPORT DE ROULEAU ARRIÈRE | 2 |
| 20 | 3230-26 | VIS DE CARROSSIER | 4 |
| 21 | 119-0630 | ENSEMBLE DE ROULEAU À ÉPAULEMENT PLASTIQUE | 1 |
| 21 | 117-0960 | ENSEMBLE DE ROULEAU WIEHLE PLASTIQUE | 1 |
| 21 | 114-9383 | ENSEMBLE DE ROULEAU AVANT COMPLET | 1 |
| 22 | 119-1604 | COLLIER – GARNITURE/TREMPÉ | 2 |
| 23 | 104-1835 | VIS | 2 |
| 24 | 119-0649 | KIT DE GARNITURE/COLLIER TREMPÉ | 4 |
| 25 | 112-8915 | ENSEMBLE DE ROULEAU ARRIÈRE (7,6 CM DE DIAMÈTRE) | 1 |
| 25 | 119-4286 | ENSEMBLE DE ROULEAU ARRIÈRE (COURT) | 1 |
| 26 | 323-6 | VIS À TÊTE HEXAGONALE | 2 |
| 27 | 94-2703 | OBTURATEUR | 1 |
| 28 | 112-6967 | JOINT TORIQUE | 2 |
| 29 | 106-5363 | AXE DE RÉGLAGE | 2 |
| 30 | 106-5344 | DOUILLE À BRIDE, CLAVETÉE | 4 |
| 31 | 114-9396 | VIS-HH | 2 |
| 32 | 99-2097 | CRAN | 2 |
| 33 | 106-5335 | COMMANDER 119-4164 | 2 |
| 33 | 119-4164 | RONDELLE ONDULÉE | 2 |
| 34 | 32120-93 | BAGUE DE RETENUE | 2 |
| 35 | 99-2096 | VIS DE RÉGLAGE, BARRE D'APPUI | 2 |
| 36 | 99-2098 | RONDELLE | 2 |
| 37 | 99-3755 | COMMANDER 119-4156 | 2 |
| 37 | 119-4156 | RESSORT DE COMPRESSION | 2 |
| 38 | 33025-00 | CONTRE-ÉCROU, NI | 2 |
| 39 | 112-8908-01 | BARRE D'APPUI | 1 |
| * | 112-8954-01 | BARRE D'APPUI | 1 |
| | 57-4910 | COMMANDER 119-4151 | 10 |
| 40 | 119-4151 | VIS SPÉCIALE | 10 |
| 41 | 114-9388 | COUPE FAIRWAY 69 CM | 1 |
| 41 | 112-8910 | COUPE FAIRWAY EDGEMAX (ALLONGÉE) 69 CM | 1 |
| 41 | 114-9390 | COUPE FAIRWAY HAUTE RÉSISTANCE 69 CM | 1 |
| 41 | 120-1641 | CONTRE-LAME – COUPE BASSE ALLONGÉE | 1 |
| 42 | 61-1950 | RONDELLE PLASTIQUE | 4 |
| 43 | 56-9520 | DOUILLE À BRIDE | 2 |
| 44 | 69-8980 | RONDELLE | 2 |
| 45 | 106-9623 | BOULON – BARRE D'APPUI | 2 |
| 46 | 3296-33 | CONTRE-ÉCROU, NI | 2 |
| 47 | 323-12 | VIS À TÊTE HEXAGONALE | 2 |
| 48 | 119-0614-01 | POIDS-EMBOÛT | 1 |
| 49 | 107-2954 | ÉCROU DE RÉGLAGE, ROULEMENT | 1 |
| 50 | 93-2489 | ROULEMENT | 2 |
| 51 | 107-4028 | JOINT – GRAISSE | 2 |
| | 115-8275 | COMMANDER 127-2094 | |
| 52 | 127-2094 | CYLINDRE – 8 LAMES RR (DIAMÈTRE 18 CM – UNITÉS DE COUPE 03710/03181) | 1 |
| | 115-8282 | COMMANDER 127-2104 | |
| 52 | 127-2104 | CYLINDRE – 5 LAMES ENTRETIEN UNIQUEMENT (DIAMÈTRE 18 CM – UNITÉS DE COUPE 03182/03712) | 1 |
| | 115-8286 | COMMANDER 127-2105 | |
| 52 | 127-2105 | CYLINDRE – 8 LAMES RR (DIAMÈTRE 18 CM – UNITÉS DE COUPE 03182/03712) | 1 |
| | 133-8271 | CYLINDRE EDGESERIES – 11 LAMES (DIAMÈTRE 18 CM – UNITÉS DE COUPE 03183/03711) | 1 |
| | 133-8273 | 8 LAMES (DIAMÈTRE 18 CM – UNITÉS DE COUPE 03182/03712) | 1 |
| | 115-8278 | COMMANDER 127-2095 | |
| 52 | 127-2095 | CYLINDRE – 11 LAMES RR (DIAMÈTRE 18 CM – UNITÉS DE COUPE 03183/03711) | 1 |
| 53 | 107-3276 | INSERT FILETÉ GAUCHE | 1 |
| 54 | 92-2601 | BAGUE DE RETENUE | 2 |

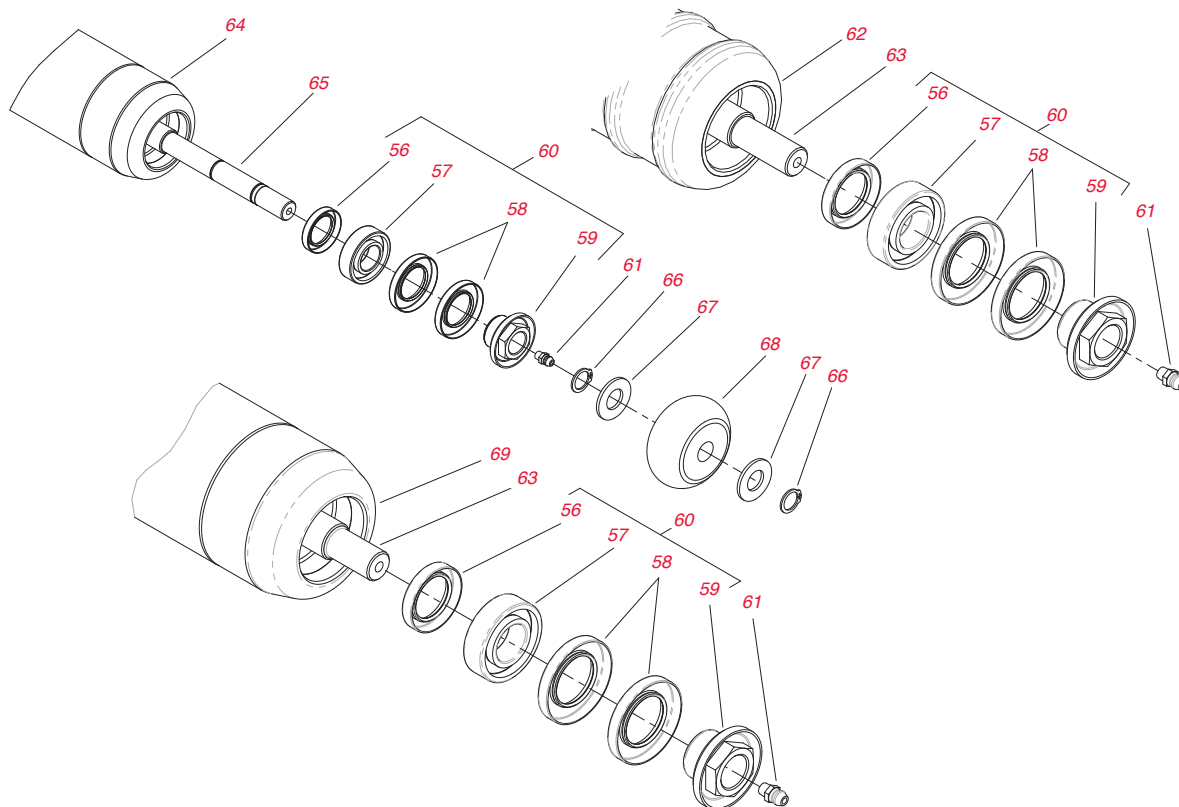
REELMASTER

REELMASTER® 7000D

Pièces d'unités de coupe – suite

| N° de Réf. | N° de Pièce | Description | Qté. |
|------------|-------------|---|------|
| 55 | 107-3275 | INSERT FILETÉ DROIT | 1 |
| 56 | 114-3717 | JOINT D'HUILE | 2 |
| 57 | 112-5290 | ROULEMENT INOX | 2 |
| 58 | 112-7494 | JOINT | 4 |
| 59 | 114-5411 | CONTRE-ÉCROU – ROULEMENT | 2 |
| 60 | 114-5430 | KIT DE REMISE EN ÉTAT DE ROULEAU | 1 |
| 61 | 302-5 | GRAISSEUR | 2 |
| 62 | 119-0641 | ÉPAULEMENT DE ROULEAU EN PLASTIQUE | 1 |
| 63 | 117-0957 | AXE DE ROULEAU WIEHLE | 1 |
| 63 | 117-0987 | AXE DE ROULEAU, AVANT | 1 |
| 63 | 112-8918 | ARBRE LONG, ROULEAU ARRIÈRE | 1 |
| 63 | 117-0957 | AXE DE ROULEAU WIEHLE | 1 |
| 64 | 115-8292-03 | ENSEMBLE DE TUBE DE ROULEAU, DIAMÈTRE 7,6 CM (LONG) | 1 |
| 65 | 119-4289 | ARBRE DE ROULEAU ARRIÈRE 81 CM (COURT) | 1 |





Pièces d'unités de coupe – suite

| N° de Réf. | N° de Pièce | Description | Qté. |
|------------|-------------------|--|------------|
| 66 | 32151-62 | BAGUE DE RETENUE | 4 |
| 67 | 119-1868 | RONDELLE | 4 |
| 68 | 119-4276 | BASCULEUR DE ROULEAU | 2 |
| 69 | 117-0959 | ROULEAU WIEHLE EN PLASTIQUE 69 CM | 1 |
| 69 | 117-0989 | ROULEAU WIEHLE EN PLASTIQUE 81 CM | 1 |
| 69 | 112-8962-03 | TUBE LONG 81 CM | 1 |
| 69 | 112-8916-03 | ENSEMBLE DE TUBE DE ROULEAU LONG 69 CM | 1 |
| --- | 110-9600** | Kit coupe haute DPA | A/R |
| * | 29-9100 | ENSEMBLE BROSSE ET POIGNÉE | 1 |
| * | 112-8961 | ENSEMBLE ROULEAU ARRIÈRE (2010 ET ULTÉRIEUR) | 1 |
| * | 114-9384 | ENSEMBLE DE ROULEAU AVANT PLEIN | 1 |
| * | 115-0813 | BROSSE – ROULEAU | 1 |
| * | 115-0828 | COURROIE DE BROSSE, 18 CM POUR GROOMER UNIVERSEL | 1 |
| * | 115-0838 | BROSSE DE ROULEAU, GRANDE HDC | 1 |
| * | 115-0839 | RESSORT – POULIE DE TENSION | 1 |
| * | 117-0990 | ENSEMBLE DE ROULEAU WIEHLE PLASTIQUE | 1 |
| * | 125-1906 | AXE – VERIN | 3 |
| * | 130-1673 | CÂBLE D'ACCÉLÉRATEUR | 1 |
| * | 130-4105 | LAME – NETTOYEUR | 47 |
| * | 32121-110 | GOUPILLE CYLINDRIQUE FENDUE | 3 |
| * | 3234-42 | VIS HHF | 2 |
| * | 3296-45 | ÉCROU DE BLOCAGE, NI | 2 |
| * | 119-0640 | ENSEMBLE DE ROULEAU À ÉPAULEMENT PLASTIQUE | 1 |
| * | 117-3759 | ENSEMBLE DE ROULEAU AVANT PLEIN | 1 |
| * | 117-3756 | ENSEMBLE ROULEAU ARRIÈRE PLEIN | 1 |
| * | 119-0625 | ENSEMBLE D'ARBRE | 1 |
| * | 115-0811 | ENSEMBLE BROSSE DE ROULEAU, 68,6 CM | 1 |
| * | 119-0631 | ROULEAU À ÉPAULEMENT EN PLASTIQUE | 1 |

REELMASTER

REELMASTER® 3550D / 3555 / 3575

Pièces de groupe de déplacement

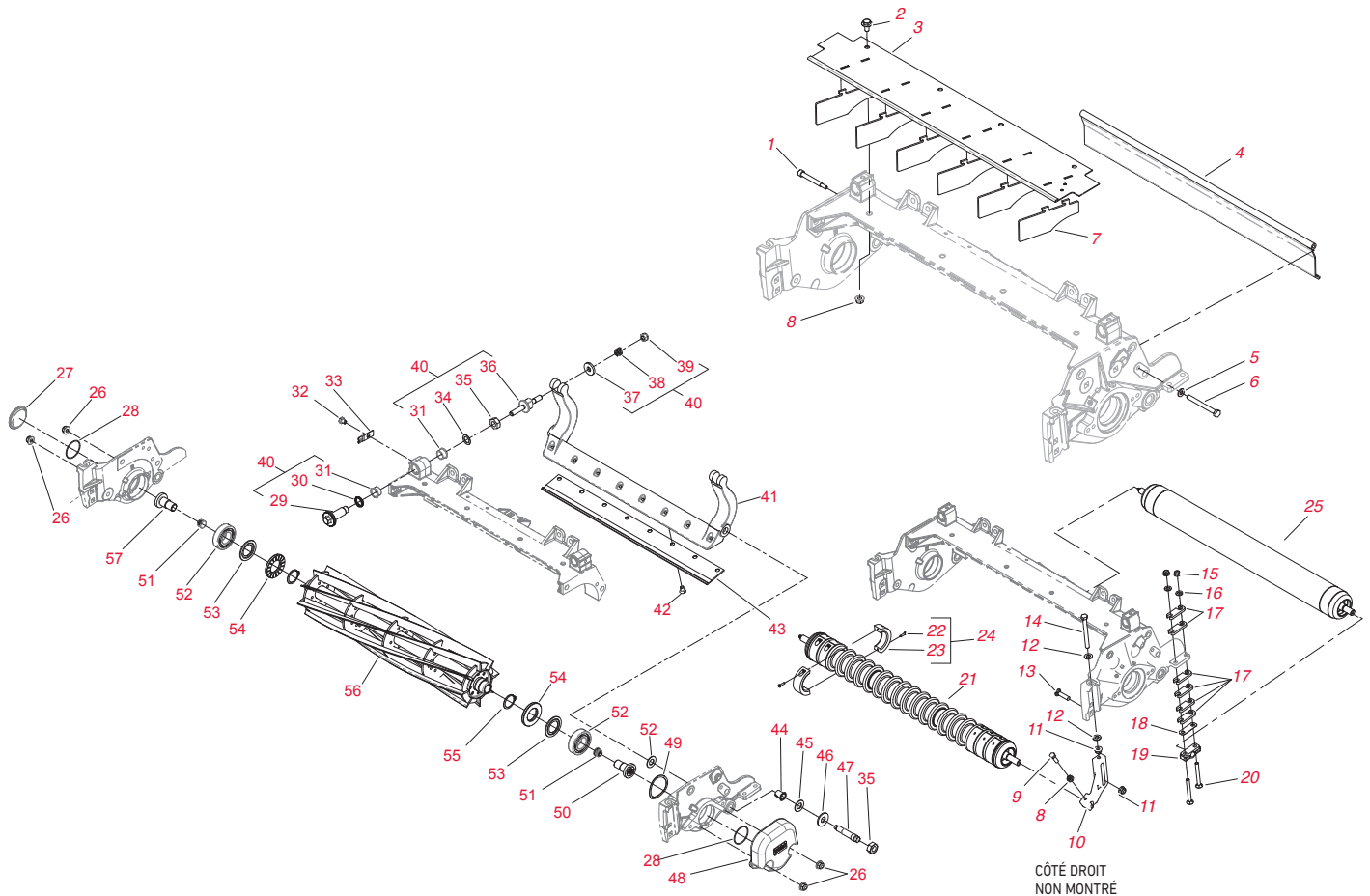
| | N° de Pièce | Description | Qté. |
|---------------------------------|----------------|--|------------|
| FILTRES | | | |
| | 30090** | Kit de filtres MVP 400 heures | A/R |
| | 108-3811 | FILTRE À AIR | 1 |
| | 108-3841 | FILTRE À HUILE MOTEUR | 1 |
| | 110-9049 | FILTRE À CARBURANT | 1 |
| | 98-7612 | FILTRE À CARBURANT | 1 |
| | 86-3010 | FILTRE HYDRAULIQUE | 1 |
| | 92-5821 | TÊTE DE FILTRE | 1 |
| COURROIES | | | |
| | 104-3494 | COURROIE EN V – SYSTÈME D'ALTERNATEUR ET DE POULIE | 1 |
| | 99-3619 | COURROIE 3V – ENSEMBLE POMPE À PISTON ET ENGRENAGES | 1 |
| ROULEMENTS | | Voir le Guide de référence rapide pour plus d'informations sur les roulements de rechange pour ce modèle. Page 30-38 | |
| | 256-243 | ROULEMENT À BRIDE, ENSEMBLE DE COMMANDE DE DÉPLACEMENT | 1 |
| | 75-5470 | ENTRETOISE – ROULEMENT, ENSEMBLE DE COMMANDE DE DÉPLACEMENT | 1 |
| | 251-259 | ROULEMENT À BILLES, ENSEMBLE DE COMMANDE DE DÉPLACEMENT ET ENSEMBLE DE BRAS DE TENSION | 1 |
| | 76-0850 | ROULEMENT – BUTÉE, ENSEMBLE DE MOTEUR HYDRAULIQUE | 1 |
| | 100-4817 | ENTRETOISE – ROULEMENT, ENSEMBLE DE BRAS DE TENSION | 1 |
| | 104-4046 | ROULEMENT – CUVETTE, ENSEMBLE DE POMPE HYDRAULIQUE | 1 |
| | 98-4639 | ROULEMENT – CÔNE, ENSEMBLE DE POMPE HYDRAULIQUE | 1 |
| | 94-6368 | ROULEMENT, ENSEMBLE DE POMPE HYDRAULIQUE | 1 |
| | 94-6363 | ROULEMENT, ENSEMBLE DE POMPE HYDRAULIQUE | 1 |
| | 252-66 | ROULEMENT – BUTÉE, ENSEMBLE DE POMPE HYDRAULIQUE | 1 |
| PNEUS | | | |
| | 120-2114 | PNEU (24X12.00-12) LISSE | 2 |
| | 121-7924 | PNEU (24 X12.00 – 12) GAZON | 2 |
| SIÈGE | | | |
| | 131-6691 | HOUSSE DE SIÈGE, GRAND MODÈLE | 1 |
| | 137-1312 | HOUSSE DE SIÈGE EN MAILLE, GRAND MODÈLE | 1 |
| DÉMARREUR ET ALTERNATEUR | | | |
| | 98-9705 | DÉMARRAGE | 1 |
| | 131-6557 | ALTERNATEUR | 1 |

Pièces de groupe de déplacement

| | N° de Pièce | Description | Qté. |
|--------------|-------------|--|------|
| AUTRE | | | |
| | 70-9870 | FLASQUE | 1 |
| | 100-4815 | CÂBLE DE COMMANDE, TRACTION | 1 |
| | 99-3623-03 | BRAS DE TENSION | 1 |
| | 104-4246 | VENTILATEUR – MOTEUR | 1 |
| | 104-4853-03 | GRILLE DE CAPOT | 1 |
| | 105-1212 | FLEXIBLE HYDRAULIQUE (RM 3550 – 2013-2016) | 1 |
| | 107-7834 | POULIE DE TENSION | 1 |
| | 110-8795 | CÂBLE D'ACCÉLÉRATEUR | 1 |
| | 114-2726 | LEVIER DE FREIN (RM 3550) | 2 |
| | 115-0839 | RESSORT DE TENSION (RM 3550) | 1 |
| | 115-3488 | RESSORT – TORSION | 1 |
| | 117-0148 | GOUPILLE DE VÉRIN (RM 3575) | 3 |
| | 119-6968 | JAUGE D'HUILE | 1 |
| | 119-6989 | ENSEMBLE VÉRIN HYDRAULIQUE (RM 3555) | 1 |
| | 130-4105 | LAME DE GROOMER (POUR GROOMER UNIVERSEL) | 32 |
| | 321-10 | VIS À TÊTE HEXAGONALE | 1 |
| | 32144-1 | VIS TAPTITE | 2 |
| | 32144-4 | VIS HWH | 4 |
| | 327-7 | VIS À TÊTE HEXAGONALE (RM 3575) | 3 |
| | 340-139 | RACCORD COUDÉ À 90 | 1 |
| | 353-781 | RACCORD COUDÉ | 1 |
| | 74-1810 | RONDELLE | 1 |
| | 75-0560 | ENSEMBLE VOLANT | 1 |
| | 95-8796-03 | SUPPORT DE BATTERIE | 1 |
| | 95-8854 | CÂBLE DE BATTERIE NÉGATIF (RM 3550) | 1 |
| | 95-8933-03 | PLAQUE DE MONTAGE DE LA POMPE | 1 |
| | 95-8971 | JAUGE DE CARBURANT | 1 |
| | 99-3620 | POULIE – 3 V, POMPE | 1 |
| | 99-3624 | AXE DE PIVOT DE POULIE DE TENSION | 1 |
| | 104-4834 | SILENCIEUX (3550/3555/3575) | 1 |
| | 95-8620 | RÉSERVOIR À CARBURANT (3550/3555/3575) | 1 |
| | 99-3626 | POULIE | 1 |
| | 100-4838-03 | SUPPORT MOTEUR | 1 |
| | 112-9193 | FLEXIBLE HYDRAULIQUE (RM 3550 2013 ET ULTÉRIEUR) | 1 |
| | 119-6987 | ENSEMBLE VÉRIN HYDRAULIQUE (RM 3575) | 2 |
| | 106-7974 | FLEXIBLE HYDRAULIQUE (RM 3550) | 1 |
| | 108-6507 | FLEXIBLE HYDRAULIQUE (RM 3555) | 1 |
| | 108-6506 | FLEXIBLE HYDRAULIQUE (RM 3555/3575) | 1 |
| | 32180-030 | CLIP DE FIXATION | 1 |
| | 112-9919 | BUTÉE DE CÂBLE D'ACCÉLÉRATEUR | 1 |
| | 108-6715 | ENSEMBLE GABARIT | 1 |

REELMASTER

REELMASTER® 3550D / 3555 / 3575



Pièces d'unités de coupe

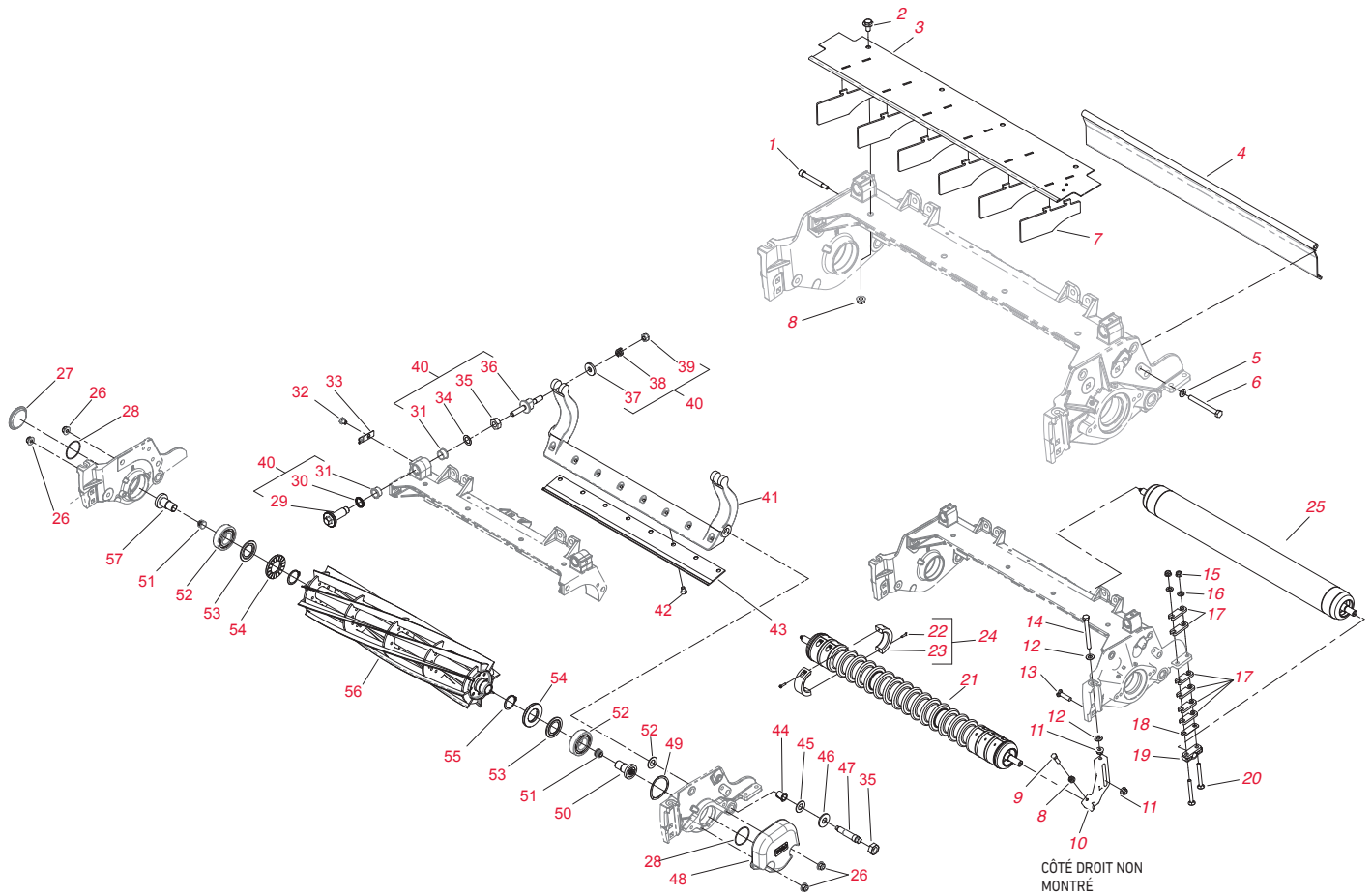
| N° de Réf. | N° de Pièce | Description | Qté. |
|------------|-------------|--|------|
| 1 | 107-7773 | VIS HSH | 1 |
| 2 | 3234-7 | VIS HHF | 3 |
| 3 | 112-1738 | ENSEMBLE DE DÉFLECTEUR D'HERBE AVANT | 1 |
| 5 | 3256-74 | RONDELLE PLATE | 1 |
| 6 | 322-14 | VIS À TÊTE HEXAGONALE | 1 |
| 7 | 110-1706 | DÉFLECTEUR | 4 |
| 8 | 32128-20 | ÉCROU HF | 3 |
| 9 | 322-16 | VIS À TÊTE HEXAGONALE | 2 |
| 10 | 125-2796 | SUPPORT AVANT - HDC | 2 |
| 11 | 104-8301 | ÉCROU À BRIDE, NI | 4 |
| 12 | 48-9220 | RONDELLE | 4 |
| 13 | 3231-4 | VIS DE CARROSSIER | 2 |
| 14 | 107-4026 | VIS À TÊTE HEXAGONALE | 2 |
| 15 | 104-8300 | ÉCROU À BRIDE, NI | 4 |
| 16 | 94-6936 | RONDELLE DURCIE | 4 |
| 17 | 119-0626 | ROULEAU DE RÉGLAGE | 4 |
| 18 | 107-4001 | ROULEAU DE RÉGLAGE (0,01) | 2 |
| 19 | 106-3924 | SUPPORT DE ROULEAU ARRIÈRE | 2 |
| 20 | 3230-7 | BOULON DE CARROSSIER | 4 |
| 21 | 112-1704 | ENSEMBLE ROULEAU WIEHLE EN PLASTIQUE 45,7 CM | 1 |
| 21 | 112-1732 | ENSEMBLE ROULEAU AVANT PLEIN 45,7 CM | 1 |
| 21 | 112-1733 | ENSEMBLE ROULEAU À ÉPAULEMENT EN PLASTIQUE 45,7 CM | 1 |
| 21 | 114-5400 | ENSEMBLE ROULEAU WIEHLE EN PLASTIQUE 56 CM | 1 |
| 21 | 114-5412 | ENSEMBLE ROULEAU AVANT PLEIN 56 CM | 1 |

Pièces d'unités de coupe – suite

| N° de Réf. | N° de Pièce | Description | Qté. |
|------------|-------------------|--|------------|
| 21 | 114-5421 | ENSEMBLE ROULEAU À ÉPAULEMENT EN PLASTIQUE 56 CM | 1 |
| 22 | 104-1835 | VIS | 2 |
| 23 | 100-4959 | COLLIER | 2 |
| 24 | 104-8215 | KIT DE COLLIER | 6 |
| 25 | 112-1708 | ENSEMBLE ROULEAU ARRIÈRE COURT 45,7 CM | 1 |
| 25 | 112-1728 | ENSEMBLE ROULEAU ARRIÈRE LONG 45,7 CM | 1 |
| 25 | 114-5404 | ENSEMBLE ROULEAU ARRIÈRE LONG 56 CM (6,3 CM DE DIAMÈTRE) | 1 |
| 25 | 114-5406 | ENSEMBLE ROULEAU ARRIÈRE COURT 56 CM (6,3 CM DE DIAMÈTRE) | 1 |
| 26 | 104-8301 | ÉCROU À BRIDE, NI | 4 |
| 27 | 2410-30 | EMBOU EN PLASTIQUE | 1 |
| 28 | 237-68 | JOINT TORIQUE | 2 |
| 29 | 120-5118 | AXE DE RÉGLAGE | 2 |
| 30 | 120-5116 | RONDELLE ONDULÉE | 2 |
| 31 | 106-5344 | DOUILLE À BRIDE, CLAVETÉE | 4 |
| 32 | 119-4067 | VIS-HH | 2 |
| 33 | 99-2097 | CRAN | 2 |
| 34 | 108-0015 | RONDELLE PLATE | 2 |
| 35 | 3296-33 | CONTRE-ÉCROU, NI | 2 |
| 36 | 115-7039 | VIS DE RÉGLAGE, BARRE D'APPUI | 2 |
| 37 | 119-4155 | RONDELLE DURCIE | 2 |
| 38 | 120-5120 | RESSORT DE COMPRESSION | 2 |
| 39 | 119-4039 | ÉCROU HEXAGONAL, NI | 2 |
| 40 | 120-7230** | Kit HD DPA MVP | A/R |
| 41 | 112-1718-01 | BARRE D'APPUI (MODÈLE DE PLATEAU DE COUPE 03912 & 03911) | 1 |
| 42 | 119-4151 | VIS SPÉCIALE | 8 |
| 43 | 121-3165 | CONTRE-LAME EDGEMAX – COUPE FAIRWAY 45,7 CM | 1 |
| 43 | 121-3166 | CONTRE-LAME STANDARD – COUPE FAIRWAY 45,7 CM | 1 |
| 43 | 121-3167 | CONTRE-LAME STANDARD – COUPE BASSE 45,7 CM | 1 |
| 43 | 130-4745 | CONTRE-LAME PREMIUM – COUPE BASSE 45,7 CM | 1 |
| 43 | 108-9095 | COMMANDER 137-0833 | 1 |
| * | 137-0833 | CONTRE-LAME – COUPE FAIRWAY, 56 CM – EDGEMAX | 1 |
| 43 | 108-9096 | CONTRE-LAME STANDARD – COUPE FAIRWAY 56 CM | 1 |
| 43 | 110-4084 | CONTRE-LAME STANDARD – COUPE BASSE 56 CM | 1 |
| 43 | 127-7132 | COMMANDER 137-0832 | 1 |
| * | 137-0832 | CONTRE-LAME – COUPE BASSE FAIRWAY, 56 CM EDGEMAX | 1 |
| * | 119-4280 | CONTRE-LAME FAIBLE HDC ÉTENDUE EDGEMAX | 1 |
| * | 137-0830 | CONTRE-LAME EDGEMAX – COUPE BASSE 46 CM | 1 |
| * | 137-0831 | CONTRE-LAME EDGEMAX – COUPE FAIRWAY 46 CM | 1 |
| 44 | 56-9520 | DOUILLE À BRIDE | 2 |
| 45 | 61-1950 | RONDELLE PLASTIQUE | 4 |
| 46 | 3256-6 | RONDELLE PLATE | 2 |
| 47 | 106-9623 | BOULON – BARRE D'APPUI (MODÈLE 03913) | 2 |
| 47 | 120-9941 | BOULON – BARRE D'APPUI (MODÈLE 03911 ET 03912) | 2 |
| 48 | 125-2779-01 | POIDS-EMBOU, 12,7 CM | 1 |
| 49 | 115-5258 | RESSORT PLAT | 1 |
| 50 | 125-2772 | ENSEMBLE INSERT FILETÉ GAUCHE | 1 |
| 51 | 125-5609 | OBTURATEUR EN PLASTIQUE | 1 |
| 52 | 115-3296 | ROULEMENT, SCELLÉ | 2 |
| 53 | 115-3299 | JOINT FLOQUE | 2 |
| | 121-6953 | COMMANDER 127-4284 | |
| 54 | 127-4284 | RONDELLE SPÉCIALE | 2 |
| 55 | 92-2601 | BAGUE DE RETENUE | 2 |
| | 121-6982 | COMMANDER 131-6805 | |
| 56 | 131-6805 | CYLINDRE EDGESERIES – 8 LAMES RR (DIAMÈTRE 18 CM – UNITÉ DE COUPE 03638ES) | 1 |
| | 119-9154 | COMMANDER 131-3202 | |
| 56 | 131-3202 | CYLINDRE – 11 LAMES RR (DIAMÈTRE 13 CM – UNITÉS DE COUPE 03912/03481) | 1 |
| | 119-9150 | COMMANDER 131-3201 | |
| 56 | 131-3201 | CYLINDRE – 8 LAMES RR (DIAMÈTRE 13 CM – UNITÉS DE COUPE 03911/03480) | 1 |
| 56 | 133-0109 | CYLINDRE – 8 LAMES RR (DIAMÈTRE 13 CM – UNITÉS DE COUPE 03911/03480) | 1 |
| 56 | 133-0112 | COMMANDER 137-8407 | 1 |
| * | 137-8407 | CYLINDRES EDGESERIES REELS+ : 11 LAMES, 13 CM, FAIRWAY FSR | 1 |

REELMASTER

REELMASTER® 3550D / 3555 / 3575



Pièces d'unités de coupe – suite

| N° de Réf. | N° de Pièce | Description | Qté. |
|------------|-------------|--|------|
| 56 | 132-7109 | COMMANDER 137-8426 | 1 |
| * | 137-8426 | CYLINDRES EDGESERIES REELS+ – LAME 13 CM FAIRWAY RR | 1 |
| 56 | 132-7112 | CYLINDRE EDGESERIES – 11 LAMES FSR (DIAMÈTRE 13 CM – UNITÉS DE COUPE 03483/03635/03488ES/03623ES) | 1 |
| 57 | 125-2773 | ENSEMBLE INSERT FILETÉ DROIT | 1 |
| 58 | 114-3717 | JOINT D'HUILE | 2 |
| 59 | 112-5290 | ROULEMENT INOX | 2 |
| 60 | 112-7494 | JOINT | 4 |
| 61 | 114-5411 | CONTRE-ÉCROU – ROULEMENT | 2 |
| 62 | 114-5430 | KIT DE REMISE EN ÉTAT DE ROULEAU | 1 |
| 63 | 302-5 | GRAISSEUR | 2 |
| 64 | 112-1734 | ROULEAU À ÉPAULEMENT EN PLASTIQUE (MODÈLE 03911 ET 03912) | 1 |
| 64 | 114-5422 | ROULEAU À ÉPAULEMENT EN PLASTIQUE (MODÈLE 03913) | 1 |
| 65 | 112-1707 | AXE DE ROULEAU WIEHLE | 1 |
| 65 | 112-1711 | AXE DE ROULEAU ARRIÈRE, COURT (MODÈLE 03911 ET 03912) | 1 |
| 65 | 112-1708 | ENSEMBLE ROULEAU COURT, ARRIÈRE (MODÈLE 03911 ET 03912) | 1 |
| 65 | 114-5404 | ENSEMBLE ROULEAU LONG (MODÈLE 03913) | 1 |
| 65 | 114-5406 | ENSEMBLE ROULEAU COURT (MODÈLE 03913) | 1 |
| 65 | 114-5412 | ENSEMBLE ROULEAU AVANT PLEIN (MODÈLE 03913) | 1 |
| 65 | 114-5403 | AXE DE ROULEAU, AVANT | 1 |
| 65 | 112-1731 | AXE LONG, ROULEAU ARRIÈRE (MODÈLE 03911 ET 03912) | 1 |
| 65 | 114-5407 | AXE LONG, ROULEAU ARRIÈRE (MODÈLE 03913) | 1 |
| 65 | 114-5410 | AXE COURT, ROULEAU ARRIÈRE | 1 |
| 66 | 115-8294-03 | ENSEMBLE DE TUBE DE ROULEAU, DIAMÈTRE 6,3 CM (LONG) | 1 |

Pièces d'unités de coupe – suite

| N° de Réf. | N° de Pièce | Description | Qté. |
|------------|-------------------|--|------|
| 66 | 115-8293-03 | ENSEMBLE DE TUBE DE ROULEAU, DIAMÈTRE 6,3 CM (COURT) | 1 |
| 66 | 115-8297-03 | ENSEMBLE DE TUBE DE ROULEAU PLEIN, DIAMÈTRE 7,6 CM (MODÈLE 03913) | 1 |
| 66 | 112-1740-03 | COMMANDER 115-8296-03 | 1 |
| 66 | 115-8296-03 | ENSEMBLE DE TUBE DE ROULEAU AVANT PLEIN, DIAMÈTRE 7,6 CM | 1 |
| 67 | 112-1705 | ROULEAU WIEHLE EN PLASTIQUE 46 CM | 1 |
| 67 | 114-5401 | ROULEAU WIEHLE EN PLASTIQUE 56 CM | 1 |
| * | 29-9100 | ENSEMBLE BROSSE ET POIGNÉE | 1 |
| * | 340-6 | RACCORD DROIT | 1 |
| * | 121-3182-03 | RACLOIR DE ROULEAU STRIÉ WIEHLE 46 CM | 1 |
| | 133-0150** | RM Kit Groomer universel 12,7 cm (unité de coupe 03763) | 1 |
| | 133-0151** | RM Kit Groomer universel 17,8 cm (unité de coupe 03768) | 1 |
| | 133-0152** | RM3550 Kit RRB (brosse de rouleau arrière) 46 cm pour groomer universel (unité de coupe 03657) | 1 |
| | 133-0153** | RM3555 Kit RRB (brosse de rouleau arrière) 12,7 x 56 cm pour groomer universel (unité de coupe 03658) | 1 |
| | 133-0154** | RM3575 Kit RRB (brosse de rouleau arrière) 17,8 x 56 cm pour groomer universel (unité de coupe 03659) | 1 |
| | 133-0155** | RM3550 Kit RRB (brosse de rouleau arrière) 46 cm sans groomer universel (unité de coupe 03916) | 1 |
| | 133-0157** | Kit RRB (brosse de rouleau arrière) 12,7 x 56 cm sans groomer universel (unité de coupe 03406) | 1 |
| | 133-0158** | Kit RRB (brosse de rouleau arrière) 17,8 x 56 cm sans groomer universel (unité de coupe 03408) | 1 |



TONDEUSES À PLATEAUX DE COUPE MULTIPLES

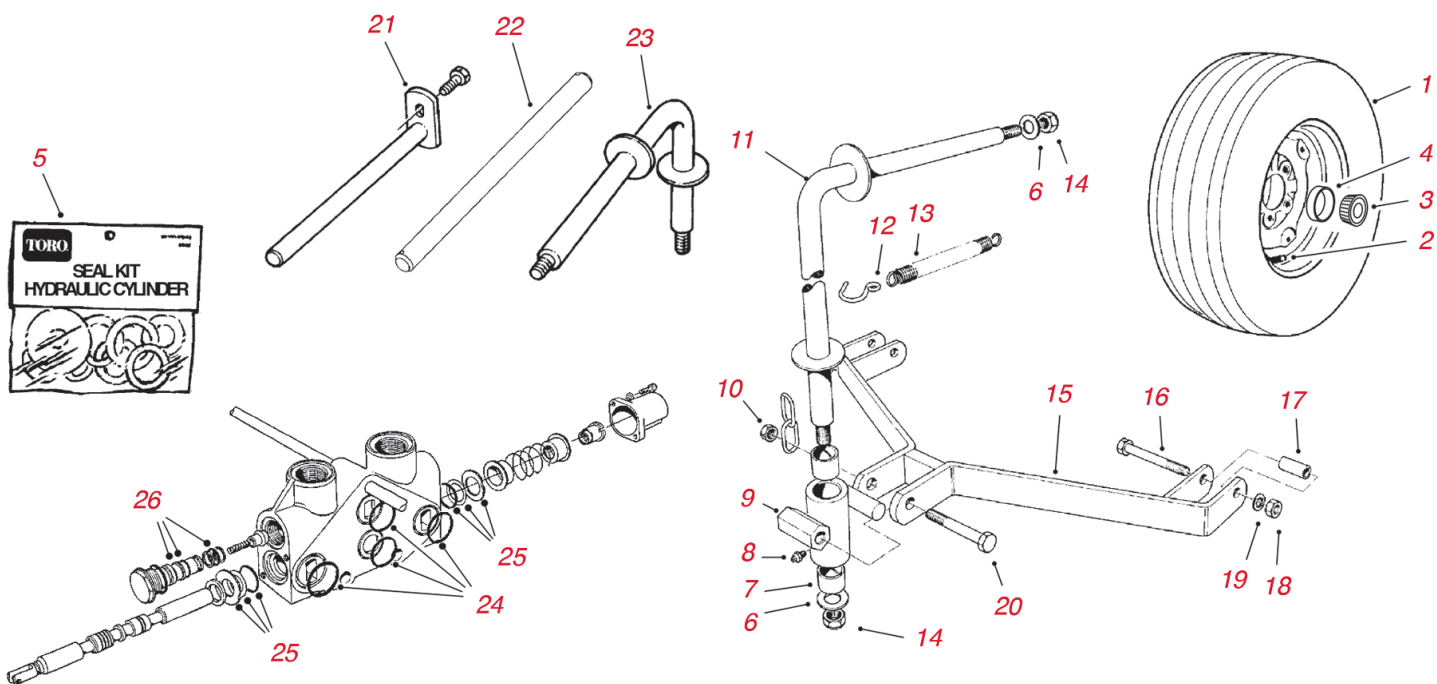


172 Cadre de transport

174 Reelmaster®

TONDEUSES À PLATEAUX DE COUPE MULTIPLES

CADRE DE TRANSPORT



TONDEUSES À PLATEAUX DE COUPE MULTIPLES

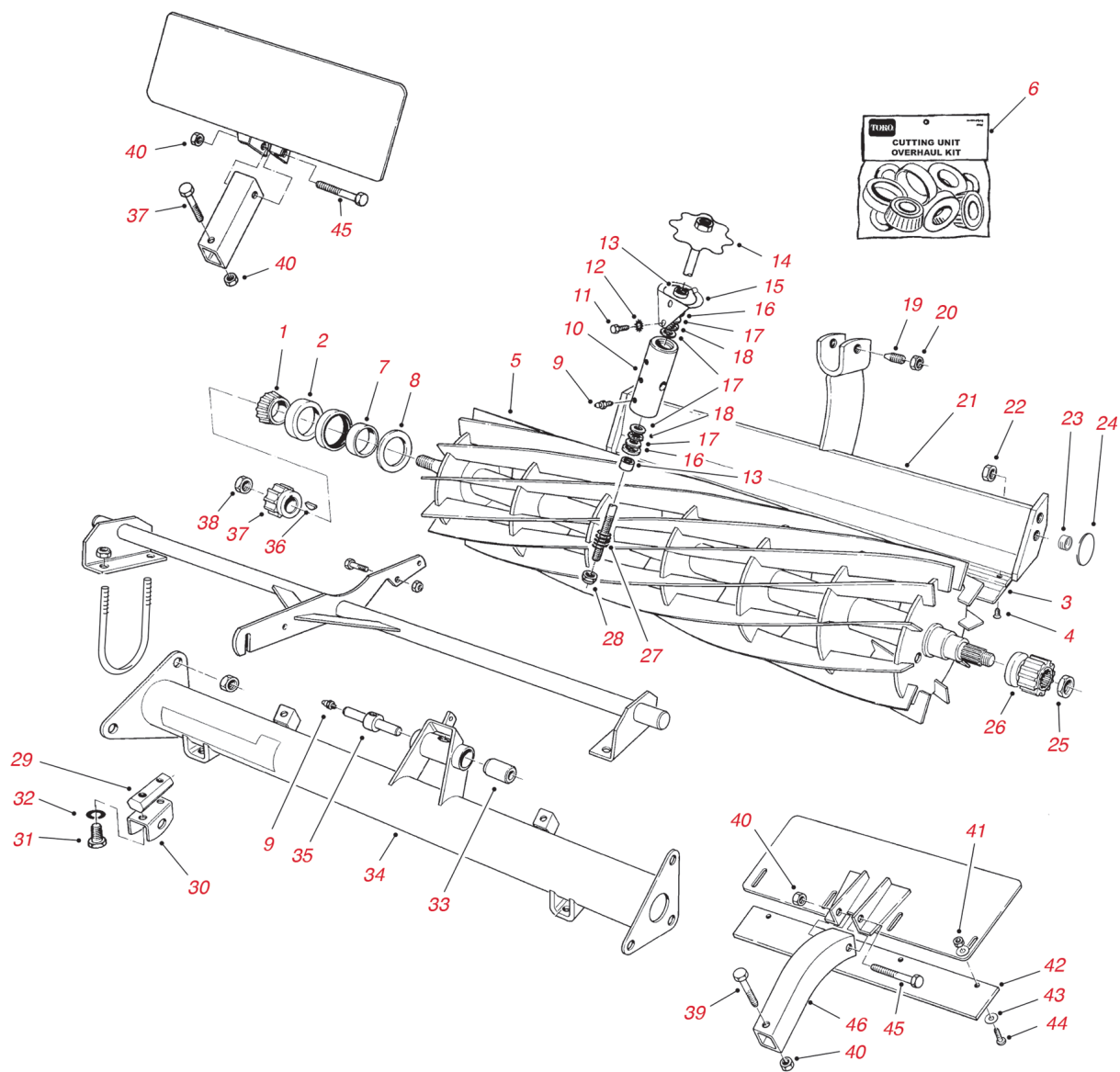
CADRE DE TRANSPORT

Cadre de transport

| N° de Réf. | N° de Pièce | Description | Qté. |
|------------|-------------|---|------|
| 1 | 231-72 | COMMANDER 56-7960 | 2 |
| 1 | 56-7960 | PNEU (11X15) 6 PLIS | 2 |
| 2 | 232-27 | COMMANDER 5108 | 2 |
| 2 | 5108 | TIGE DE SOUPE | 2 |
| 3 | 254-62 | COMMANDER 115-9471 | 2 |
| 4 | 115-9471 | CUVETTE DE ROULEMENT (EXTERNE) | 2 |
| 5 | 22-8720 | KIT DE JOINT, VÉRIN HYDRAULIQUE | 1 |
| 6 | 3-8448 | RONDELLE | 1 |
| 7 | 3-0348 | COMMANDER 125-5196 | 2 |
| 7 | 125-5196 | DOUILLE | 2 |
| 8 | 302-5 | ZERK | 1 |
| 9 | 1-6559 | COMMANDER 6-1030 | 1 |
| 9 | 6-1030 | ENSEMBLE DE CARTER | 1 |
| 10 | 32146-13 | COMMANDER 32153-5 | 1 |
| 10 | 32153-5 | ÉCROU | 1 |
| 11 | 28-8720-01 | BARRE - 15,5" | 4 |
| 12 | 3-2198 | CROCHET | 1 |
| 13 | 5-1706 | PRINTEMPS | 1 |
| 14 | 3296-50 | ÉCROU DE BLOCAGE | 14 |
| 15 | 3-9280-01 | BARRE DE REMORQUAGE | 1 |
| 16 | 324-10 | VIS À TÊTE HEXAGONALE | 14 |
| 17 | 5-1091 | ENTRETOISE | 1 |
| 18 | 3217-9 | ÉCROU | 2 |
| 19 | 3254-4 | RONDELLE DE BLOCAGE | 14 |
| 20 | 325-17 | VIS À TÊTE HEXAGONALE | 7 |
| 21 | 26-8250-01 | GOUPILLE DE BRAS DE LEVAGE | 2 |
| 21 | 37-2760-01 | GOUPILLE DE BRAS DE LEVAGE | 2 |
| 22 | 3-0144 | AXE - VÉRIN DE LEVAGE | 3 |
| 23 | 26-8310-01 | BARRE - 6" | 3 |
| 24 | 84-2190 | KIT DE JOINT - SECTION DE LA VANNE DE COMMANDE (1984 ET ULTÉRIEUR) | 2 |
| 25 | 353-515 | KIT DE JOINT - TIROIR DE LA VANNE DE COMMANDE (1975-84) | 1 |
| 26 | 353-743 | KIT DE JOINT - OBTURATEUR DE CONTRÔLE DE LA VANNE DE COMMANDE (1975-84) | 1 |

TONDEUSES À PLATEAUX DE COUPE MULTIPLES

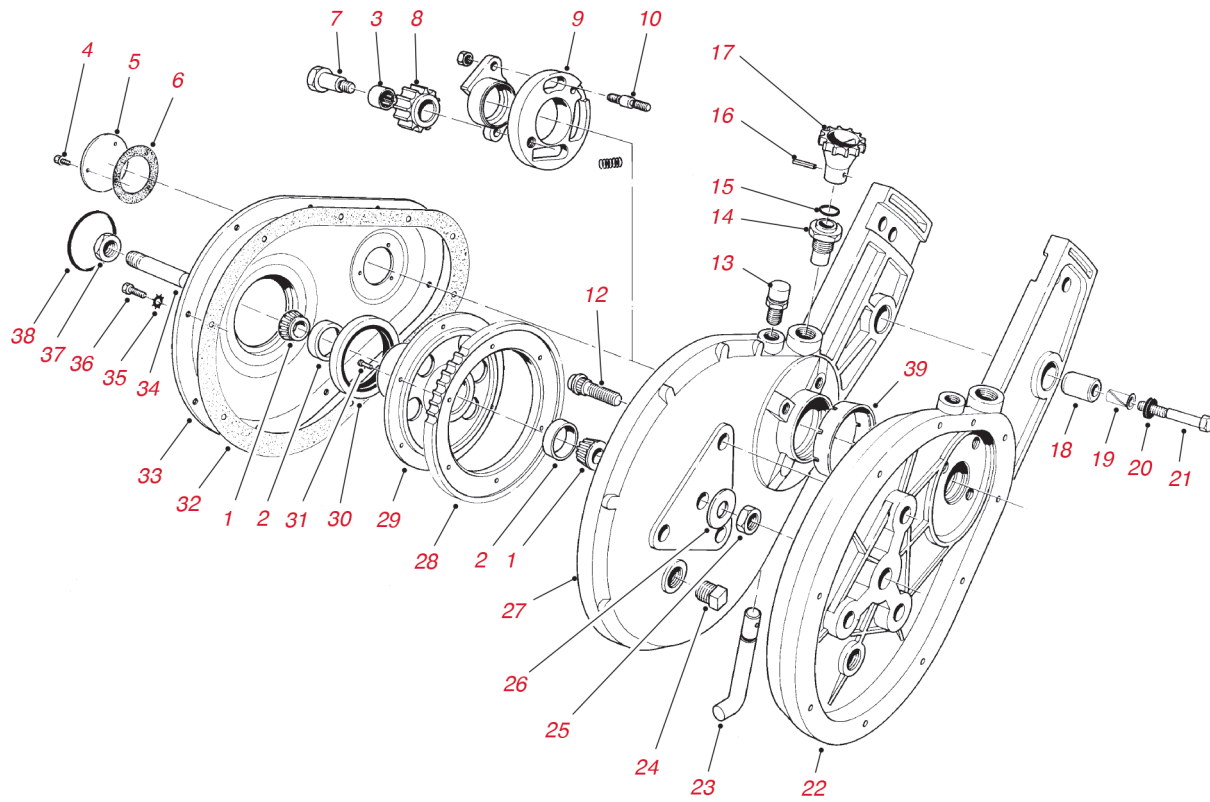
REELMASTER®



Pièces pour cylindres et barres d'appui

| N° de Réf. | N° de Pièce | Description | Qté. |
|------------|------------------|--|------------|
| 1 | 254-94 | ROULEMENT CONIQUE | 2 |
| 2 | 254-72 | CUVETTE DE ROULEMENT | 2 |
| 3 | 47-6680 | CONTRE-LAME – COUPE BASSE | 1 |
| 3 | 49-7660 | CONTRE-LAME | 1 |
| 4 | 57-4910 | COMMANDER 119-4151 | 11 |
| | 119-4151 | VIS DE CONTRE-LAME | 11 |
| | 11-5119 | COMMANDER 130-0081 | 1 |
| 5 | 130-0081 | CYLINDRE -11 LAMES | |
| 5 | 130-0075 | CYLINDRE -5 LAMES | 6 |
| 5 | 11-6879 | COMMANDER 130-0071 | 6 |
| 5 | 130-0071 | CYLINDRE -7 LAMES | 6 |
| 6 | 13-3629** | Kit MVP de remise en état de plateau de coupe | A/R |
| 7 | 47-4250 | BAGUE D'USURE | 2 |
| 8 | 47-4260 | ÉLINGUEUR D'HERBE | 2 |
| 9 | 302-5 | GRAISSEUR | 2 |
| 10 | 47-4410 | PIÈCE DE RETENUE – BRAS DE ROULEMENT | 1 |
| 11 | 322-1 | VIS D'ASSEMBLAGE | 2 |
| 12 | 3290-244 | RONDELLE DE BLOCAGE | 2 |
| 13 | 47-4420 | ENTRETOISE – MANCHON | 2 |
| 14 | 47-4300-01 | POIGNÉE | 1 |
| 15 | 47-4400 | BRAS À RESSORT | 1 |
| 16 | 253-84 | JOINT DE GRAISSE | 2 |
| 17 | 257-5 | RONDELLE | 4 |
| 18 | 257-6 | PALIER DE BUTÉE | 2 |
| 19 | 57-5190 | KIT DE VIS | 2 |
| 20 | 3218-18 | ÉCROU AUTOBLOQUANT | 2 |
| 21 | 47-4080-01 | BARRE D'APPUI | 1 |
| 22 | 3296-19 | ÉCROU HEXAGONAL | 1 |
| 23 | 32148-5 | INSERT FILETÉ | 4 |
| 24 | 47-4440 | RONDELLE | 2 |
| 25 | 3296-57 | ÉCROU AUTOBLOQUANT | 1 |
| 26 | 47-4490 | PIGNON CYLINDRE À GAUCHE | 1 |
| 27 | 5-4373 | PRINTEMPS | 1 |
| 28 | 3296-62 | ÉCROU AUTOBLOQUANT | 1 |
| 29 | 47-4530 | PIÈCE DE RETENUE | 2 |
| 30 | 37-3490-01 | SUPPORT – BARRE DE REMORQUAGE | 2 |
| 31 | 323-6 | VIS D'ASSEMBLAGE | 4 |
| 32 | 3253-21 | RONDELLE DE BLOCAGE | 4 |
| 33 | 68-7530 | BAGUE EN CAOUTCHOUC | 2 |
| 34 | 11-5069 | ENSEMBLE DE TUBE (Y COMPRIS N° 33 ET 35) | 1 |
| 35 | 47-4510 | ARBRE DE RÉGLAGE | 1 |
| 36 | 3257-3 | LÉGENDE | 1 |
| 37 | 5-1463 | PIGNON | 1 |
| 38 | 3-8386 | ÉCROU | 1 |
| 39 | 323-9 | VIS D'ASSEMBLAGE | 2 |
| 40 | 3296-39 | ÉCROU DE BLOCAGE | 4 |
| 41 | 3296-8 | ÉCROU DE BLOCAGE | 8 |
| 43 | 3256-22 | RONDELLE PLATE | 16 |
| 44 | 3290-133 | VIS – MACHINE | 8 |
| 45 | 323-10 | VIS D'ASSEMBLAGE | 2 |
| 46 | 51-0840 | TUBE – PIVOT | 2 |
| * | 302-40 | GRAISSEUR (KIT ADAPTATEUR POUR VÉRIN DE LEVAGE) | 7 |

TONDEUSES À PLATEAUX DE COUPE MULTIPLES REELMASTER®

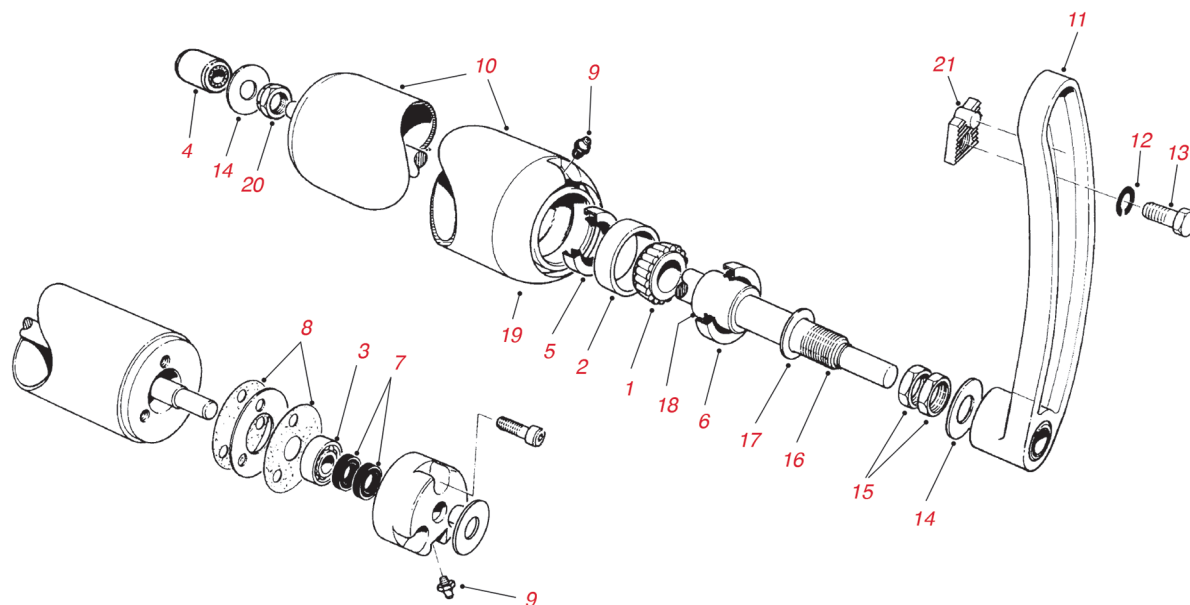


Pièces de boîte de transmission

| N° de Réf. | N° de Pièce | Description | Qté. |
|------------|------------------|--|------------|
| 1 | 254-78 | ROULEMENT CONIQUE | 4 |
| 2 | 254-79 | CUVETTE DE ROULEMENT | 4 |
| 3 | 252-6 | ROULEMENT | 2 |
| * | 13-3629** | Kit MVP de remise en état de plateau de coupe | A/R |
| 4 | 11-8960 | FIXATION | 6 |
| 5 | 5-1460 | COUVRE-PIGNON | 2 |
| 6 | 106-5408 | JOINT | 1 |
| 7 | 3-9117 | ARBRE | 1 |
| 7 | 3-9116 | ARBRE | 1 |
| 8 | 12-1190 | PIGNON DE TENSION | 2 |
| 9 | 3-4170 | BAGUE D'ENGRENAGE À CRANS, DROITE (ILLUSTRÉE) | 1 |
| 9 | 3-4160 | BAGUE D'ENGRENAGE À CRANS, GAUCHE | 1 |
| 10 | 3-7445 | GOUJON | 6 |
| 12 | 17-2520 | GOUJON DE TRANSMISSION | 6 |
| 13 | 302-14 | RACCORD DE DÉCHARGE | 2 |
| 14 | 3-3892 | ROULEMENT À DOIGT | 2 |
| 15 | 237-21 | JOINT TORIQUE | 2 |
| 16 | 3283-1 | GOUPILLE DE SÉCURITÉ | 2 |
| 17 | 5-1464-03 | POIGNÉE | 2 |
| 18 | 68-7530 | BAGUE EN CAOUTCHOUC | 2 |
| 19 | 47-4430 | DOUILLE | 2 |
| 20 | 47-5640 | ENTRETOISE EN CAOUTCHOUC | 2 |
| 21 | 47-4460 | BOULON EXCENTRIQUE | 1 |
| 21 | 47-4450 | BOULON À BRIDE | 1 |
| 22 | 11-9419 | COMMANDER 11-5049 | 1 |
| 22 | 11-5049 | CARTER – BOÎTE D'ENGRENAGE À GAUCHE (Y COMPRIS N° 10, 12, 13, 18 & 23) | 1 |
| 23 | 3-3904 | DOIGT – À DROITE | 1 |
| 23 | 3-3891 | DOIGT – À GAUCHE | 1 |
| 24 | 281-3 | BOUCHON DE VIDANGE DE L'HUILE | 2 |
| 25 | 3219-10 | ÉCROU | 2 |
| 26 | 3256-15 | RONDELLE | 2 |
| 27 | 11-9409 | COMMANDER 11-5059 | 1 |
| 27 | 11-5059 | CARTER – BOÎTE D'ENGRENAGE À DROITE (Y COMPRIS N° 10, 12, 13, 18 & 23) | 1 |
| 28 | 5-1457 | ENGRENAGE | 2 |
| 29 | 95-1828 | MOYEU DE L'ENGRENAGE DE LA COURRONE | 2 |
| 30 | 253-101 | COMMANDER 84-8200 | 2 |
| 30 | 84-8200 | JOINT D'HUILE | 2 |
| 31 | 3262-3 | RIVET | 12 |
| 32 | 3-5002 | COMMANDER 106-5409 | 1 |
| 32 | 106-5409 | JOINT | 1 |
| 33 | 47-4060-01 | CARTER | 2 |
| 34 | 49-4100 | EMBASE D'ESSIEU | 2 |
| 35 | 3254-17 | RONDELLE DE BLOCAGE | 20 |
| 36 | 49-2040 | VIS | 20 |
| 37 | 3296-15 | ÉCROU AUTOBLOQUANT | 2 |
| 38 | 237-38 | JOINT TORIQUE | 2 |
| 39 | 68-9970 | JOINT DE GARDE DE PROTECTION | 2 |

TONDEUSES À PLATEAUX DE COUPE MULTIPLES

PIÈCES POUR LES ROULEAUX

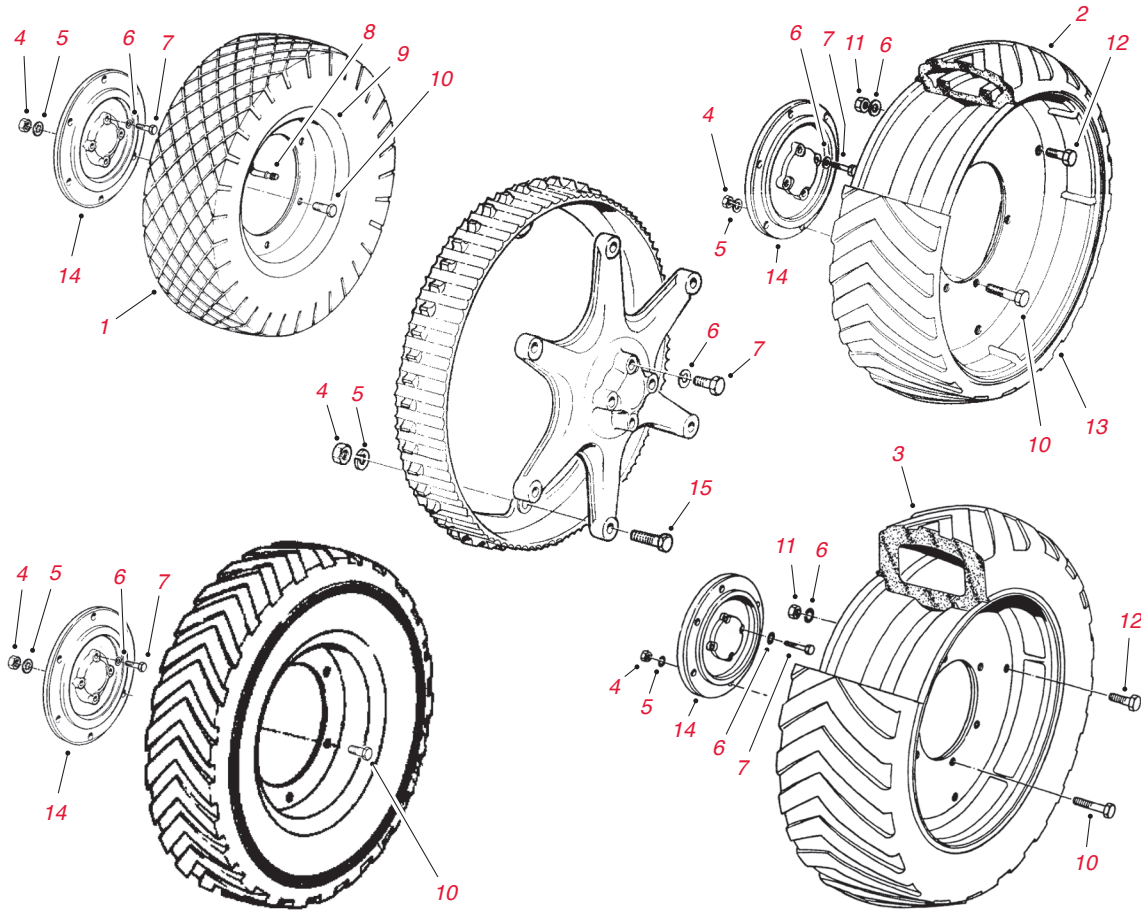


Pièces de rouleaux

| N° de Réf. | N° de Pièce | Description | Qté. |
|------------|-------------|---|------|
| 1 | 254-78 | ROULEMENT CONIQUE | 2 |
| 2 | 254-79 | CUVETTE DE ROULEMENT | 2 |
| 3 | 251-190 | COMMANDER 251-293 | 2 |
| 3 | 251-293 | ROULEMENT | 2 |
| 4 | 3-4010 | DOUILLE | 2 |
| 5 | 253-122 | JOINT | 2 |
| 6 | 253-117 | JOINT | 2 |
| 7 | 253-70 | JOINT | 4 |
| 8 | 3-0312 | JOINT | 4 |
| 9 | 302-5 | GRAISSEUR | 2 |
| 10 | 5-3939 | COMMANDER 8-3990 | 1 |
| 10 | 8-3990 | ENSEMBLE DE ROULEAU | 1 |
| 11 | 11-5079 | SUPPORT DE ROULEAU, À GAUCHE (REELMASTER ILLUSTRÉ) (Y COMPRIS N° 4) | 1 |
| 11 | 11-5089 | SUPPORT DE ROULEAU, À DROITE (REELMASTER) (Y COMPRIS N° 4) | 1 |
| 12 | 3253-7 | RONDELLE DE BLOCAGE | 2 |
| 13 | 325-7 | VIS D'ASSEMBLAGE | 2 |
| 14 | 5-4527 | RONDELLE DE BUTÉE | 2 |
| 15 | 3220-7 | ÉCROU AUTOBLOQUANT | 4 |
| 16 | 8-3980 | AXE DE ROULEAU | 1 |
| 17 | 47-7510 | RONDELLE NYLON (REELMASTER) | 2 |
| 18 | 5-4523 | MANCHON | 2 |
| 19 | 4-5189-01 | COIFFE D'EXTRÉMITÉ DES ROULEAUX | 2 |
| 20 | 3296-15 | ÉCROU AUTOBLOQUANT | 1 |
| 21 | 47-4390 | ÉCROU DE ROULEAU – À GAUCHE | 1 |
| * | 47-4380 | ÉCROU DE ROULEAU – À DROITE | 1 |

TONDEUSES À PLATEAUX DE COUPE MULTIPLES

PIÈCES POUR LES ROUES



Pièces de roues

| N° de Réf. | N° de Pièce | Description | Qté. |
|------------|-------------|--|------|
| 1 | 231-84 | COMMANDER 231-3 | 2 |
| 1 | 231-92 | COMMANDER 231-3 | 2 |
| 1 | 231-3 | PNEU (16X4.80-8) 2 PLIS STRIÉ À CRAMPONS | 2 |
| 2 | 12-9390 | PNEU (16X4.00-12) SEMI-PNEUMATIQUE | 2 |
| 3 | 51-2550 | PNEU (18X4.00-12) SEMI-PNEUMATIQUE | 2 |
| 4 | 3219-3 | ÉCROU | 12 |
| 5 | 3254-6 | RONDELLE DE BLOCAGE | 12 |
| 6 | 3253-4 | RONDELLE DE BLOCAGE | 12 |
| 7 | 5-1470 | VIS D'ASSEMBLAGE | 8 |
| 8 | 232-3 | TUBE | 2 |
| 9 | 5-3256 | DISQUE | 2 |
| 9 | 5-3257 | DISQUE | 2 |
| 10 | 3211-4 | VIS D'ASSEMBLAGE | 12 |
| 11 | 3217-6 | ÉCROU | 8 |
| 12 | 322-2 | VIS D'ASSEMBLAGE | 8 |
| 13 | 12-9460 | DISQUE DE ROUE | 4 |
| 14 | 5-1468-01 | MOYEU DE PNEU | 2 |
| 15 | 3211-6 | VIS D'ASSEMBLAGE | 12 |



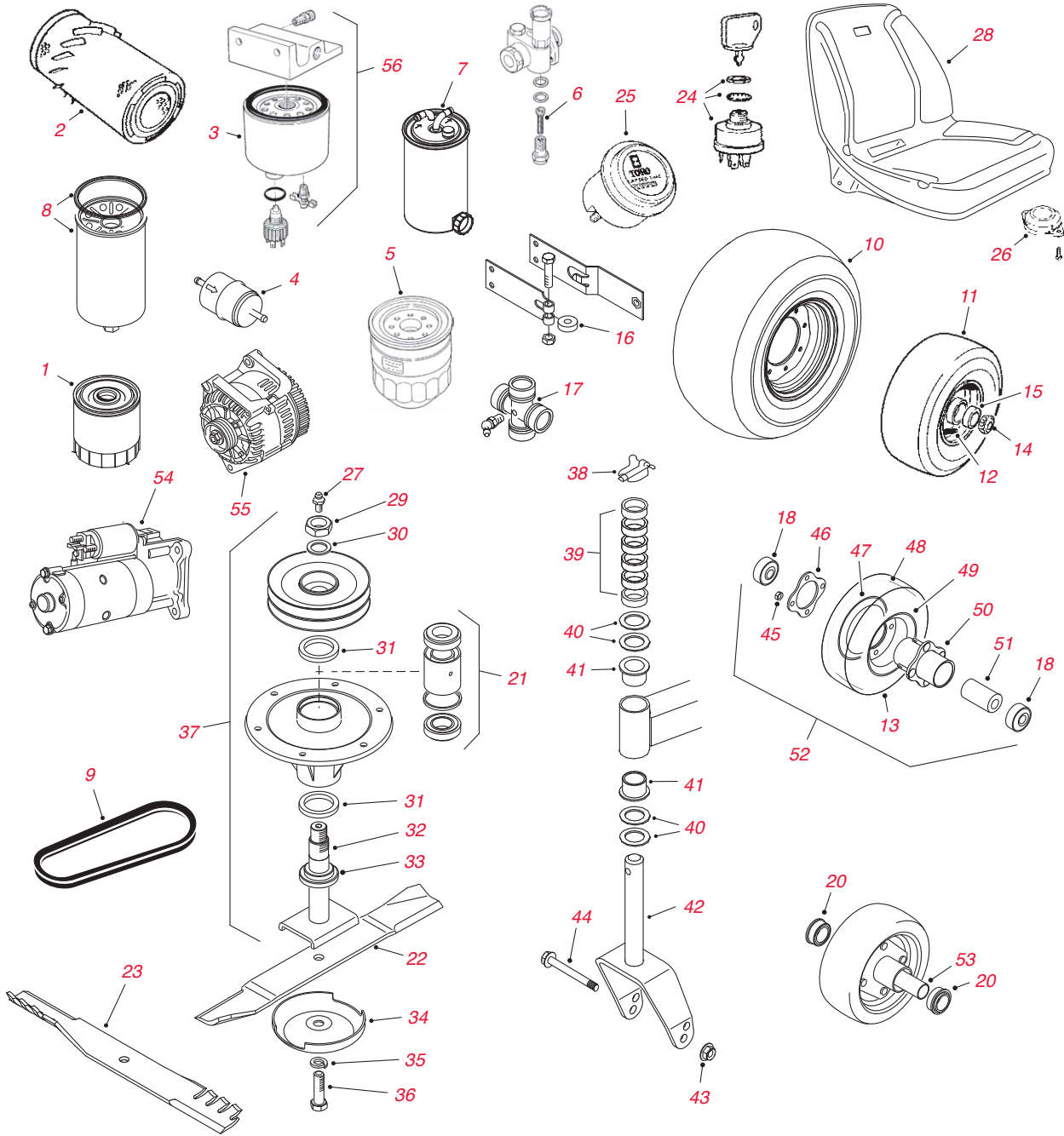
GROUNDMASTER®



- 182** Groundsmaster 580D
- 186** Groundsmaster 3000 / 3000D
- 187** Groundsmaster 3280D / 3320
- 194** Groundsmaster 3500D / 3505D / 4000D / 4100D / 4500D / 4700D

- 208** Groundsmaster 4300D
- 210** Groundsmaster 5900D / 5910D
- 212** Groundsmaster 7200 / 7210
- 216** Groundsmaster Série 360

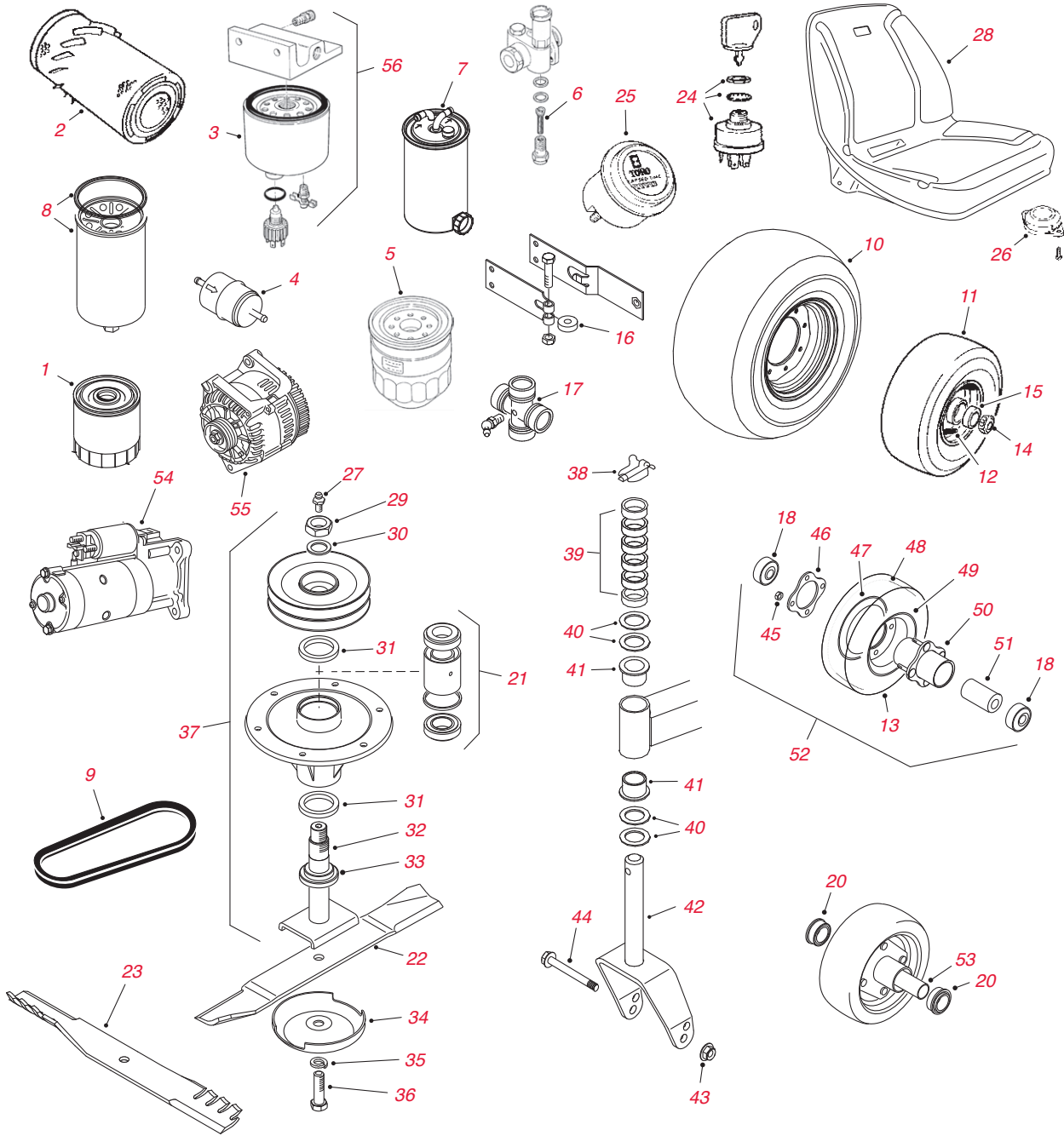
GROUNDMASTER
GROUNDMASTER® 580D



Pièces de groupe de déplacement et de plateau de coupe

| N° de Réf. | N° de Pièce | Description | Qté. |
|------------|-----------------|--|------|
| 1 | 49-2500 | COMMANDER 108-3835 | 1 |
| 1 | 108-3835 | FILTRE À HUILE MOTEUR (1989-97) | 1 |
| 1 | 99-2143 | COMMANDER 110-6166 | 1 |
| 1 | 110-6166 | FILTRE À HUILE MOTEUR (1998 ET ULTÉRIEUR) | 1 |
| 2 | 69-1900 | COMMANDER 108-3809 | 1 |
| 2 | 108-3809 | ÉLÉMENT DE FILTRE À AIR (1989-1997) | 1 |
| 2 | 108-3815 | ÉLÉMENT DE FILTRE À AIR (2005 ET ULTÉRIEUR) | 1 |
| 3 | 69-1770 | COMMANDER 117-9432 | 1 |
| 3 | 117-9432 | ÉLÉMENT DE FILTRE À CARBURANT (1989-03) | 1 |
| 3 | 107-4395 | COMMANDER 60-5470 | 1 |
| 3 | 60-5470 | ÉLÉMENT DE FILTRE À CARBURANT (2004-05) | 1 |
| 4 | 108-3831 | FILTRE À CARBURANT EN LIGNE (2006 ET ULTÉRIEUR) | 1 |
| 5 | 70-5730 | COMMANDER 108-3818 | 1 |
| 5 | 108-3818 | ÉLÉMENT DE FILTRE À CARBURANT DE LA POMPE À INJECTION | 1 |
| 6 | 70-4790 | FILTRE DE POMPE D'ALIMENTATION EN CARBURANT | 1 |
| 7 | 112-9188 | FILTRE À CARBURANT EN LIGNE (2006 ET ULTÉRIEUR) | 1 |
| * | 112-9130 | KIT DE FILTRE DE CARBURANT BIO-DIESEL (Y/C #7) | 1 |
| 8 | 69-1720 | FILTRE HYDRAULIQUE | 1 |
| * | 30024** | Kit MVP de filtre 400 heures (GM 580D – 1989-03) | A/R |
| * | 30063** | Kit MVP de filtre 400 heures (GM 580D – 2004 et ultérieur) | A/R |
| 9 | 69-6220 | COMMANDER 93-8457 | 1 |
| 9 | 93-8457 | COURROIE HEXAGONALE – ENTRAÎNEMENT DE L'AXE (PLATEAU DE COUPE CENTRAL) | 1 |
| 9 | 69-6210 | COMMANDER 99-2318 | 1 |
| 9 | 76-2060 | COMMANDER 99-2318 | 1 |
| 9 | 99-2318 | COURROIE EN V – ENTRAÎNEMENT DE L'AXE (PLATEAU DE COUPE LATÉRAL) | 1 |
| 10 | 69-9800 | PNEU – AVANT (31X13.50-15) 8 PLIS (STANDARD) | 2 |
| 11 | 69-9880 | PNEU – ARRIÈRE (23X10.50-12) 6 PLIS | 2 |
| 12 | 232-27 | COMMANDER 5108 | 2 |
| 12 | 5108 | TIGE DE SOUPAPE | 2 |
| 13 | 93-4243 | PNEU DE 10" | 1 |
| 14 | 254-106 | ROULEMENT CONIQUE INTERNE (ROUE ARRIÈRE) | 2 |
| 14 | 254-92 | ROULEMENT CONIQUE EXTERNE (ROUE ARRIÈRE) | 2 |
| 15 | 254-107 | CUVETTE DE ROULEMENT INTERNE (ROUE ARRIÈRE) | 2 |
| 15 | 254-72 | CUVETTE DE ROULEMENT EXTERNE (ROUE ARRIÈRE) | 2 |
| 16 | 251-307 | COMMANDER 251-259 | 1 |
| 16 | 251-259 | ROULEMENT À BILLES (BRAS DE TENSION) | 1 |
| 17 | 92-4187 | KIT JOINT UNIVERSEL (ENTRAÎNEMENT DE POMPE) | 2 |
| 18 | 93-4237 | COMMANDER 120-5378 | 2 |
| 18 | 120-5378 | ROULEMENT (ROUE 13 – 1997 ET ULTÉRIEUR) | 2 |
| 20 | 251-321 | ROULEMENT (ROUE 10" ET 13" – 1989-96) | 2 |
| 21 | 71-2530 | ROULEMENT ET KIT D'INTERCALAIRE | 1 |
| 22 | 69-6920-03 | LAME STANDARD – 51 CM | 11 |
| 23 | 107-0217-03 | LAME ATOMIC – 51 CM | 11 |
| * | 108-1453 | Kit de lames (11 lames 107-0217-03) | 1 |
| 24 | 27-2360 | CLÉ DE CONTACT (6 FILS) | 1 |
| 25 | 66-2950 | COMPTEUR HORAIRE | 1 |
| 26 | 92-6282 | CONTACTEUR DE SIÈGE | 1 |
| 27 | 302-2 | GRAISSEUR | 1 |
| 28 | 49-8130 | COMMANDER 104-4620 | 1 |
| 28 | 92-1180 | COMMANDER 104-4620 | 1 |
| 28 | 104-4620 | ENSEMBLE DE SIÈGE | 1 |
| 29 | 3296-49 | ÉCROU DE BLOCAGE | 1 |
| 30 | 3-8514 | RONDELLE DE BUTÉE | 1 |
| 31 | 253-154 | JOINT D'AXE | 2 |
| 32 | 69-6760 | COMMANDER 110-3285 | 11 |

GROUNDMASTER
GROUNDMASTER® 580D



Pièces de groupe de déplacement et de plateau de coupe – suite

| N° de Réf. | N° de Pièce | Description | Qté. |
|------------|-------------------|--|------------|
| 32 | 110-3285 | AXE | 11 |
| 33 | 92-9800 | COMMANDER 69-6950 | 1 |
| 33 | 69-6950 | ENTRETOISE D'AXE | 1 |
| 34 | 67-7561 | COUPELLE ANTI-SCALP | 1 |
| 35 | 3253-8 | RONDELLE DE BLOCAGE | 11 |
| 36 | 51-4060 | BOULON DE LAME | 11 |
| 37 | 69-8400** | Kit MVP d'axe de plateau (1989-01) | A/R |
| 37 | 106-0005** | Ensemble MVP d'axe de plateau (2002 et ultérieur – centre) | A/R |
| 37 | 106-0006** | Ensemble MVP d'axe de plateau (2002 et ultérieur – extérieur) | A/R |
| 38 | 3290-384 | GOUPILLE DE SÉCURITÉ (1993 ET ANTÉRIEUR) | 2 |
| 38 | 283-71 | GOUPILLE DE SÉCURITÉ (1994 ET ULTÉRIEUR) | 2 |
| 39 | 69-1510 | ENTRETOISE DE ROUE PIVOTANTE | 6 |
| 40 | 69-6860 | RONDELLE DE BUTÉE | 8 |
| 41 | 69-6470 | DOUILLE À BRIDE | 4 |
| 42 | 75-9650 | COMMANDER 69-6270-01 | 2 |
| 42 | 69-6270-01 | FOURCHE DE ROUE PIVOTANTE – PLATEAU LATÉRAL | 2 |
| 42 | 69-6310 | COMMANDER 75-9670-01 | 2 |
| 42 | 75-9670-01 | FOURCHE DE ROUE PIVOTANTE – PLATEAU CENTRAL | 2 |
| 43 | 3296-53 | ÉCROU DE BLOCAGE | 1 |
| 44 | 327-24 | VIS (ROUE PIVOTANTE ARRIÈRE DU PLATEAU AVANT) | 1 |
| 44 | 327-25 | VIS (ROUE PIVOTANTE AVANT DU PLATEAU AVANT) | 1 |
| 44 | 327-17 | VIS (ROUE PIVOTANTE DU PLATEAU LATÉRAL) | 1 |
| 45 | 32128-16 | ÉCROU DE BLOCAGE | 4 |
| 46 | 93-4242 | PLAQUE | 1 |
| 47 | 95-2741 | DEMI-JANTE | 1 |
| 48 | 93-4244 | CHAMBRE À AIR DE PNEU DE 10" | 1 |
| 49 | 93-4239 | DEMI-JANTE | 1 |
| 50 | 93-5980 | MOYEU | 1 |
| 51 | 93-4241 | PALIER DE SERRAGE | 1 |
| 52 | 93-4240 | ENSEMBLE DE ROUE DE 10" À PNEU GONFLÉ | 1 |
| 52 | 93-5973 | ENSEMBLE DE ROUE PLEINE EN MOUSSE 10" (OPTION) | 1 |
| 53 | 251-332 | COMMANDER 104-2547 | 1 |
| 53 | 104-2547 | PALIER DE SERRAGE (ROUE 10" – 1989-96) | 1 |
| 54 | 70-5860 | COMMANDER 112-1353 | 1 |
| 54 | 112-1353 | DÉMARREUR (1989 – 1997) | 1 |
| 54 | 104-8609 | COMMANDER 112-7022 | 1 |
| 54 | 112-7022 | DÉMARREUR (2006 SÉRIE 301 ET ULTÉRIEUR) | 1 |
| 55 | 70-5760 | COMMANDER 112-1357 | 1 |
| 55 | 112-1357 | COMMANDER 137-5512 | 1 |
| | 137-5512 | ALTERNATEUR (1989 -1997) | 1 |
| 55 | 112-1360 | ALTERNATEUR (1998 -2004) | 1 |
| 55 | 107-1169 | COMMANDER 112-7024 | 1 |
| 55 | 112-7024 | ALTERNATEUR (2006 SÉRIE 301 ET ULTÉRIEUR) | 1 |
| * | 69-4320 | RACCORD HYDRAULIQUE, 90 DEGRÉS | 1 |
| * | 256-76 | DOUILLE À BRIDE | 4 |
| * | 256-172 | DOUILLE | 8 |
| * | 32121-110 | GOUPILLE CYLINDRIQUE FENDUE | 4 |
| * | 69-6920-03 | LAME – 51 CM | 5 |
| * | 82-4910 | ROULEAU | 1 |

GROUNDMASTER

GROUNDMASTER® 3000 / 3000D

Pièces de groupe de déplacement

| | N° de Pièce | Description | Qté. |
|----------------------------------|----------------|--|------------|
| FILTRES | | | |
| | 30010** | Kit MVP de filtre 400 heures (GM 3000D) | A/R |
| | 74-7970 | COMMANDER 108-3837 | 1 |
| | 108-3837 | FILTRE À HUILE MOTEUR (GM 3000D) | 1 |
| | 94-1412 | COMMANDER 108-3812 | 1 |
| | 93-9162 | COMMANDER 108-3812 | 1 |
| | 108-3812 | FILTRE À AIR PRIMAIRE | 1 |
| | 94-1413 | COMMANDER 108-3813 | 1 |
| | 108-3813 | FILTRE À AIR DE SÉCURITÉ | 1 |
| | 76-5220 | ÉLÉMENT – FILTRE À CARBURANT (GM 3000D) | 1 |
| | 94-3951 | FILTRE À HUILE HYDRAULIQUE | 1 |
| PNEUS | | | |
| | 93-5431 | PNEU – AVANT (25X10.50-15) 6 PLIS | 2 |
| | 98-2373 | COMMANDER 117-5196 | 2 |
| | 117-5196 | PNEU – AVANT (26,5X14.00-12) 2 PLIS LARGE ULTRA-TRAC | 2 |
| | 95-2638 | PNEU – AVANT (24X13.00-12) 4 PLIS | 2 |
| | 74-5560 | PNEU – ARRIÈRE (20X8.00-10) 6 PLIS | 2 |
| | 95-2625 | PNEU – ARRIÈRE (18X8.50-10) 4 PLIS | 2 |
| ROULEMENTS | | Voir le Guide de référence rapide pour plus d'informations sur les roulements de rechange pour ce modèle. Page 30-38 | |
| | 254-92 | ROULEMENT CONIQUE DE ROUE ARRIÈRE 2 ROUES MOTRICES | 2 |
| | 254-72 | CUVETTE DE ROULEMENT DE ROUE ARRIÈRE 2 ROUES MOTRICES | 2 |
| | 28-3650 | COMMANDER 251-8 | 1 |
| | 251-8 | ROULEMENT HYDROSTATIQUE | 1 |
| | 251-259 | ROULEMENT À BILLES (BRAS DE TENSION) | 1 |
| DÉMARREUR ET ALTERNATEURS | | | |
| | 104-0142 | COMMANDER 112-1366 | 1 |
| | 112-1366 | DÉMARREUR (3000D) | 1 |
| SIÈGE | | | |
| | 131-6691 | HOUSSE DE SIÈGE, GRAND MODÈLE | 1 |
| | 137-1312 | HOUSSE DE SIÈGE EN MAILLE, GRAND MODÈLE | 1 |

Pièces de groupe de déplacement

| | N° de Pièce | Description | Qté. |
|----------------------------------|--|---|------------|
| FILTRES | | | |
| | 30034** | Kit MVP de filtre 400 heures (GM 3280D – 2005-07) | A/R |
| | 30051** | Kit MVP de filtre 400 heures (GM 3280D – 2008-2015) | A/R |
| | 30262** | Kit MVP de filtre 400 heures (GM 3280D – 2016 et ultérieur) | A/R |
| | 104-5167 | COMMANDER 108-3841 | 1 |
| | 108-3841 | FILTRE À HUILE MOTEUR (GM 3280D) | 1 |
| | 108-3842 | FILTRE – HUILE MOTEUR (GM 3320) | 1 |
| | 108-3810 | ÉLÉMENT DE FILTRE À AIR | 1 |
| | 98-7612 | FILTRE À CARBURANT, PLASTIQUE (GM 3280D) | 1 |
| | 108-3828 | FILTRE À CARBURANT, MÉTALLIQUE (GM 3280D) | 1 |
| | 99-9193 | COMMANDER 108-3854 | 1 |
| | 95-2926 | COMMANDER 108-3854 | 1 |
| | 108-3854 | FILTRE À CARBURANT (GM 3320) | 1 |
| | 98-9764 | ÉLÉMENT – SÉPARATEUR (GM 3280D 2005-2007) | 1 |
| | 110-9049 | ÉLÉMENT – SÉPARATEUR (GM 3280D 2008 ET ULTÉRIEUR) | 1 |
| | 112-9140 | KIT DE FILTRE À CARBURANT BIODIESEL (GM 3280D) | 1 |
| | 112-7836 | FILTRE À CARBURANT EN LIGNE (KIT BIODIESEL GM 3280D) | 1 |
| | 110-9015 | ÉLÉMENT – SÉPARATEUR (KIT BIODIESEL GM 3280D) | 1 |
| | 23-2300 | FILTRE DE TRANSMISSION HYDROSTATIQUE | 1 |
| COURROIES | | | |
| | 104-3494 | COURROIE EN V – ENTRAÎNEMENT D'ALTERNATEUR/POMPE À EAU (GM 3280D) | 1 |
| PNEUS | | | |
| | 108-6594 | COMMANDER 117-0823 | 2 |
| | 117-0823 | PNEU – AVANT (23X9.50-12) 4 PLIS (GM 3280D/3320) | 2 |
| | 231-95 | PNEU – AVANT (23X10.50-12) 4 PLIS LARGE (GM 3280D/3320) | 2 |
| | 69-9880 | PNEU – AVANT (23X10.50-12) 6 PLIS LARGE (GM 3280D/3320) | 2 |
| | 231-43 | COMMANDER 231-105 | 2 |
| | 231-83 | COMMANDER 231-105 | 2 |
| | 231-105 | PNEU – ARRIÈRE 2 ROUES MOTRICES (16X6.50-8) 4 PLIS STRIÉ (3280D/3320) | 2 |
| | 231-114 | COMMANDER 231-122 | 2 |
| | 231-122 | PNEU – ARRIÈRE 4 ROUES MOTRICES (18X6.50-8) 4 PLIS (3280D) | 2 |
| ROULEMENTS | | | |
| | Voir le Guide de référence rapide pour plus d'informations sur les roulements de rechange pour ce modèle. Page 30-38 | | |
| | 21-8180 | ROULEMENT | 2 |
| | 251-8 | ROULEMENT HYDROSTATIQUE | 1 |
| | 2411-36 | TIGE CÔTÉ ROULEMENT | 1 |
| DÉMARREUR ET ALTERNATEURS | | | |
| | 98-9705 | DÉMARREUR (GM 3280D) | 1 |
| | 99-9207 | COMMANDER 110-2598 | 1 |
| | 110-2598 | DÉMARREUR (GM 3320) | 1 |
| | 131-6557 | ALTERNATEUR (GM 3280D) | 1 |
| | 99-9209 | ALTERNATEUR (GM 3320) | 1 |
| | 106-5269 | ENSEMBLE CONTACTEUR D'ALLUMAGE | 1 |
| | 106-5270 | JEU DE CLÉS DE CONTACT | 1 |
| SIÈGE | | | |
| | 131-6691 | HOUSSE DE SIÈGE, GRAND MODÈLE | 1 |
| | 137-1312 | HOUSSE DE SIÈGE EN MAILLE, GRAND MODÈLE | 1 |

GROUNDMASTER

GROUNDMASTER® 3280D MODÈLES TIER 4 : 30344 / 30345

Pièces de groupe de déplacement

| | N° de Pièce | Description | Qté. |
|----------------------------------|--|---|------------|
| FILTRES | | | |
| | 30051** | Kit MVP de filtre 400 heures (GM 3280D – 2008-2015) | A/R |
| | 30262** | Kit MVP de filtre 400 heures (GM 3280D – 2016 et ultérieur) | A/R |
| | 108-3810 | ÉLÉMENT DE FILTRE À AIR | 1 |
| | 114-4057 | ÉLÉMENT-SÉCURITÉ, 13 CM | 1 |
| | 108-3841 | FILTRE À HUILE MOTEUR | 1 |
| | 110-9049 | ÉLÉMENT – SÉPARATEUR (GM 3280D 2008 ET ULTÉRIEUR) | 1 |
| | 23-2300 | FILTRE DE TRANSMISSION HYDROSTATIQUE | 1 |
| COURROIES | | | |
| | 104-3494 | COURROIE EN V – ENTRAÎNEMENT D'ALTERNATEUR/POMPE À EAU (GM 3280D) | 1 |
| | 63-6240 | COURROIE EN V ENSEMBLE D'ARBRE | 1 |
| PNEUS | | | |
| | 117-0823 | AVANT (23X9.50-12) 4 PLIS, STANDARD | 2 |
| | 231-105 | AVANT (23X10.50-12) 4 PLIS, LARGE, STRIÉ (Modèle 30344) | 2 |
| | 231-122 | ARRIÈRE 4RM (18X6.50-8) 4 PLIS (Modèle 30345) | 2 |
| | 231-95 | PNEU (23X10.50-12) 4 PLIS – OPTION ROUE LARGE | 2 |
| | 69-9880 | PNEU (23X10.50-12) 6 PLIS – OPTION ROUE LARGE | 2 |
| ROULEMENTS | | | |
| | Voir le Guide de référence rapide pour plus d'informations sur les roulements de rechange pour ce modèle. Page 30-38 | | |
| | 21-8180 | ENSEMBLE DE ROULEMENTS | 2 |
| | 251-259 | ROULEMENT À BILLES | 1 |
| | 251-8 | ROULEMENT À BILLES | 1 |
| | 254-94 | ROULEMENT – CONIQUE | 1 |
| | 254-72 | ROULEMENT – CUVETTE CONIQUE | 1 |
| | 24-8840 | DOUILLE DE RETENUE, ROULEMENT DE ROUE | 1 |
| | 2411-36 | TIGE CÔTÉ ROULEMENT | 1 |
| DÉMARREUR ET ALTERNATEURS | | | |
| | 98-9705 | DÉMARREUR (GM 3280D) | 1 |
| | 131-6557 | ALTERNATEUR (GM 3280D) | 1 |
| | 106-5269 | ENSEMBLE CONTACTEUR D'ALLUMAGE | 1 |
| | 106-5270 | JEU DE CLÉS DE CONTACT | 1 |
| SIÈGE | | | |
| | 131-6691 | HOUSSE DE SIÈGE, GRAND MODÈLE | 1 |
| | 137-1312 | HOUSSE DE SIÈGE EN MAILLE, GRAND MODÈLE | 1 |
| AUTRE | | | |
| | 136-1010** | GM 3280 Kit MVP de remise en état de joint | A/R |
| | 233-70 | BOUTON À MOLETTE, ENSEMBLE RÉSERVOIR À CARBURANT ET PANNEAU DE COMMANDE | 1 |
| | 105-4320 | INTERRUPTEUR – ENSEMBLE RÉSERVOIR À CARBURANT ET PANNEAU DE COMMANDE (GM 3280D) | 1 |
| | 104-4246 | VENTILATEUR DU MOTEUR | 1 |
| | 340-139 | RACCORD COUDÉ À 90 | 2 |
| | 353-781 | RACCORD COUDÉ | 2 |
| | 2411-36 | TIGE CÔTÉ ROULEMENT | 1 |
| | 32144-4 | VIS HWH | 4 |
| | 3220-5 | ÉCROU AUTOBLOQUANT | 2 |
| | 3234-42 | VIS HHF | 2 |
| | 325-12 | VIS À TÊTE HEXAGONALE | 2 |
| | 325-13 | VIS À TÊTE HEXAGONALE | 2 |
| | 3256-28 | RONDELLE PLATE | 1 |
| | 98-1471 | VOLANT | 1 |
| | 93-9999 | COMMANDE DE PDF | 1 |
| | 121-3874 | ENSEMBLE CLÉ À DOUILLE POUR ROUES PIVOTANTES | 1 |

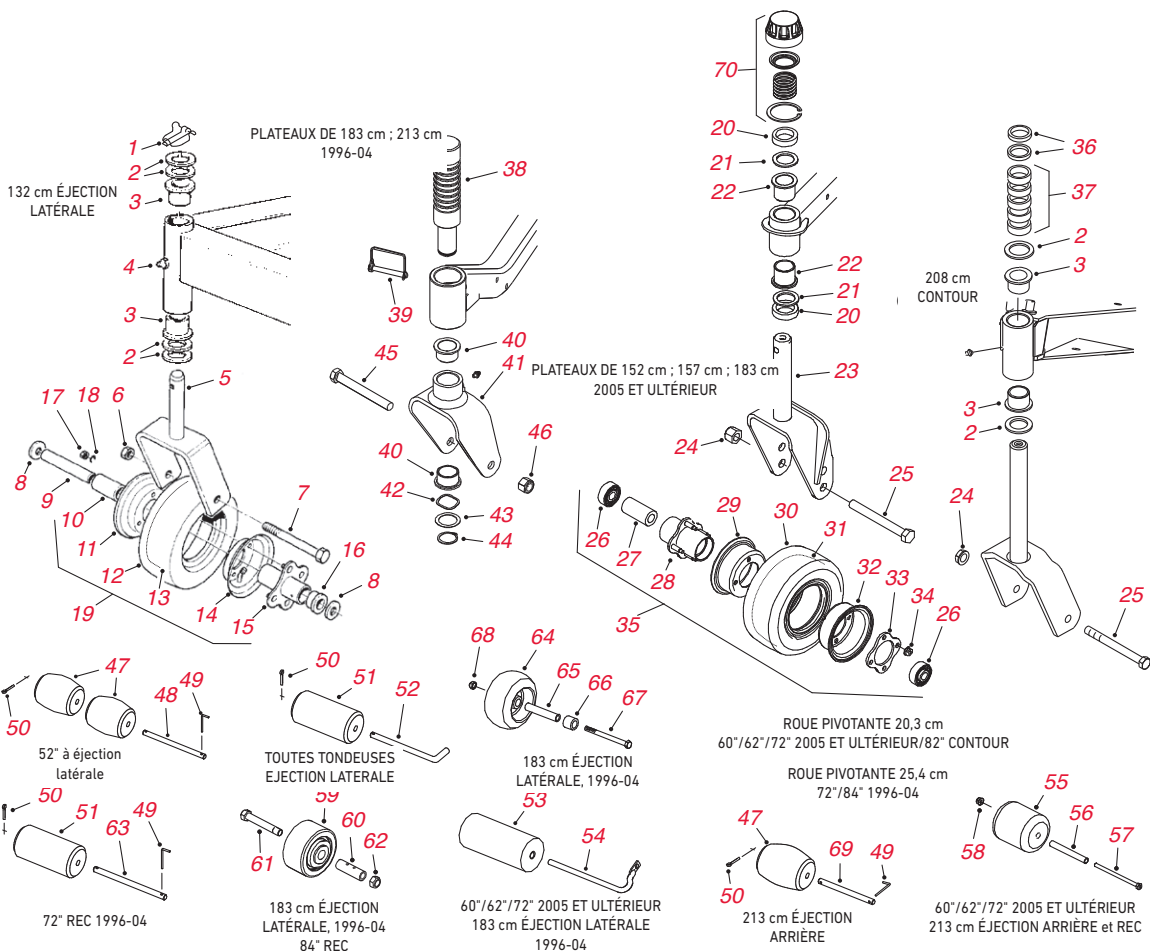
Lined area for handwritten remarks, consisting of approximately 30 horizontal lines.



*Non illustré. **Non vendu séparément. **Voir pages 20-33 pour le contenu des kits. Les prix peuvent être modifiés sans préavis. Pour être sûr de commander la pièce qui convient, veuillez consulter votre Catalogue de pièces ou le Master Parts Viewer ; il se peut que la pièce dont vous avez besoin ne figure pas dans la liste. toro.com/parts

GROUNDMASTER

GROUNDMASTER® 3000 / 3000D / 3280D / 3320



Plateau de coupe – pièces de rouleaux et de roues pivotantes

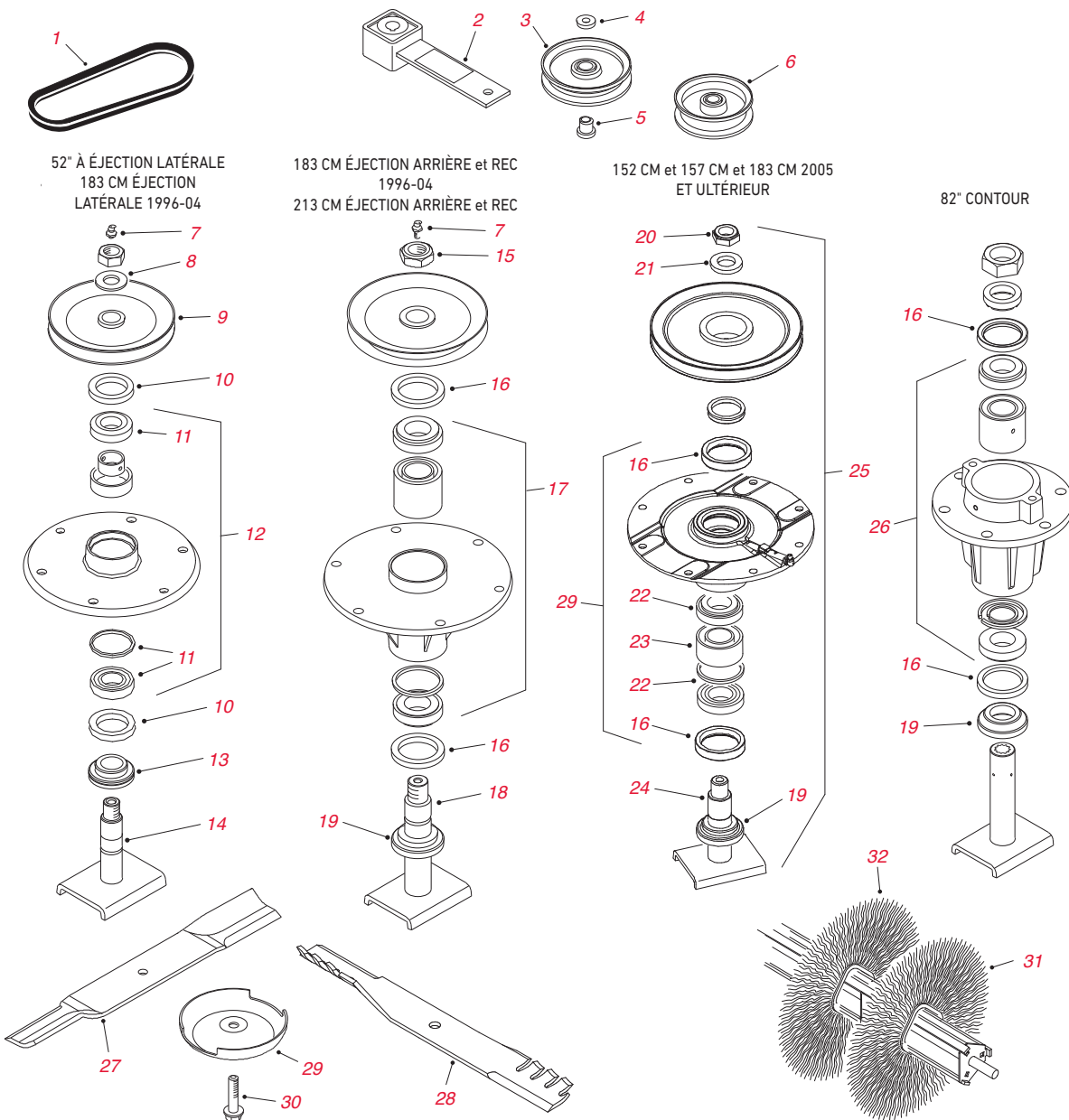
| N° de Réf. | N° de Pièce | Description | Qté. |
|------------|------------------|---|------------|
| 1 | 283-71 | GOUPILLE DE SÉCURITÉ | 2 |
| 2 | 3-6781 | RONDELLE DE BUTÉE | 8 |
| 3 | 94-1291 | DOUILLE À BRIDE | 4 |
| 4 | 302-5 | GRAISSEUR | 2 |
| 5 | 68-8900-01 | FOURCHE DE ROUE PIVOTANTE | 2 |
| 6 | 32153-6 | ÉCROU AUTOBLOQUANT | 2 |
| 7 | 328-9 | VIS D'ASSEMBLAGE | 2 |
| 8 | 3256-6 | RONDELLE PLATE | 2 |
| 9 | 68-8980 | PALIER DE SERRAGE | 1 |
| 10 | 62-5570 | ROULEMENT DE ROULEAU | 1 |
| 11 | 68-8930 | ROUE DEMI-MÂLE | 2 |
| 12 | 68-8960 | PNEU | 1 |
| 13 | 68-8950 | CHAMBRE À AIR | 2 |
| 14 | 68-8920 | ROUE DEMI-FEMELLE | 2 |
| 15 | 68-8940 | MOYEU CENTRAL | 2 |
| 16 | 62-5580 | DOUILLE À BRIDE | 2 |
| 17 | 3219-2 | ÉCROU HEXAGONAL | 8 |
| 18 | 3253-4 | RONDELLE DE BLOCAGE | 8 |
| 19 | 68-8970** | Kit MVP de roue pivotante (52"/132 cm éjection latérale) | 2 |
| * | 95-3077** | KIT MVP de roue pivotante (2 roues pivotantes 68-8970) | A/R |
| 20 | 69-1510 | ENTRETOISE | 24 |
| 21 | 69-6860 | RONDELLE DE BUTÉE | 8 |
| 22 | 69-6470 | DOUILLE À BRIDE | 8 |
| 23 | 104-0762-01 | FOURCHE DE ROUE PIVOTANTE | 2 |

Plateau de coupe – pièces de rouleaux et de roues pivotantes – suite

| N° de Réf. | N° de Pièce | Description | Qté. |
|------------|-------------------|---|------------|
| 24 | 3296-53 | ÉCROU HEXAGONAL | 1 |
| 25 | 327-24 | VIS À TÊTE HEXAGONALE | 1 |
| 26 | 93-4237 | COMMANDER 120-5378 | 1 |
| 26 | 120-5378 | ROULEMENT | 2 |
| 27 | 93-4241 | ENTRETOISE | 1 |
| 28 | 93-5980 | MOYEU | 1 |
| 29 | 93-4239 | DEMI-JANTE | 1 |
| 30 | 93-4243 | PNEU DE 25,4 CM | 1 |
| 30 | 93-9939 | PNEU DE 8" | 1 |
| 31 | 93-4244 | CHAMBRE À AIR DE PNEU DE 25,4 CM | 1 |
| 31 | 68-8950 | CHAMBRE À AIR DE PNEU DE 8" | 1 |
| 32 | 95-2741 | DEMI-JANTE | 1 |
| 33 | 93-4242 | PLAQUE | 1 |
| 34 | 32128-16 | ÉCROU DE BLOCAGE | 4 |
| 35 | 93-9938 | ENSEMBLE DE ROUE DE 8" À PNEU GONFLÉ | 2 |
| * | 110-4767** | Kit MVP de roue pivotante 8" (y compris n° 24, 25 et 35) | A/R |
| 35 | 93-4240 | ENSEMBLE DE ROUE DE 10" À PNEU GONFLÉ | 1 |
| 36 | 27-1040 | ENTRETOISE ¼" | 2 |
| 37 | 63-0070 | ENTRETOISE ½" | 5 |
| 38 | 93-4582 | ARBRE – ROUE PIVOTANTE | 2 |
| 39 | 93-4696 | BROCHE – PIÈCE DE RETENUE | 2 |
| 40 | 93-4510 | DOUILLE À BRIDE | 4 |
| 41 | 93-4824 | FOURCHE DE ROUE PIVOTANTE | 2 |
| 42 | 93-4632 | RONDELLE ONDULÉE | 2 |
| 43 | 93-4628 | RONDELLE | 2 |
| 44 | 32120-84 | BAGUE DE RETENUE | 2 |
| 45 | 33118-140 | VIS À TÊTE HEXAGONALE | 2 |
| 46 | 33028-00 | ÉCROU HEXAGONAL | 2 |
| 47 | 29-4820 | ROULEAU SPHÉRIQUE | 2 |
| 48 | 40-6400 | AXE DE ROULEAU SPHÉRIQUE DOUBLE | 1 |
| 49 | 57-0690 | GOUPILLE | 1 |
| 50 | 3272-11 | GOUPILLE FENDUE | 3 |
| 51 | 36-1740 | ROULEAU | 1 |
| 52 | 40-0340 | AXE DE ROULEAU | 1 |
| 53 | 68-6710 | ROULEAU | 1 |
| 54 | 68-6840 | AXE DE ROULEAU | 1 |
| 55 | 93-4803 | ROULEAU | 2 |
| 56 | 105-4549 | PALIER DE SERRAGE | 2 |
| 57 | 322-29 | VIS D'ASSEMBLAGE | 2 |
| 58 | 104-8300 | ÉCROU DE BLOCAGE | 2 |
| 59 | 93-4747 | ROUE DE JAUGE | 2 |
| 60 | 93-4764 | PALIER DE SERRAGE | 2 |
| 61 | 93-4806 | BOULON – ESSIEU | 2 |
| 62 | 3296-19 | ÉCROU HEXAGONAL | 2 |
| 63 | 40-6400 | AXE DE ROULEAU | 1 |
| 64 | 68-2730 | COMMANDER 1-603299 | 2 |
| 64 | 1-603299 | ROUE DE JAUGE | 2 |
| 65 | 98-7912 | PALIER DE SERRAGE | 1 |
| 66 | 98-7913 | ENTRETOISE | 2 |
| 67 | 323-23 | VIS D'ASSEMBLAGE | 1 |
| 68 | 32128-19 | ÉCROU DE BLOCAGE | 1 |
| 69 | 57-0680 | AXE DE ROULEAU | 1 |
| 70 | 92-9727 | ENSEMBLE EMBOUT – HAUTEUR DE COUPE | 2 |
| * | 105-4320 | INTERRUPTEUR (GM 3280D) | 1 |
| * | 92-8861 | EMBOUT HDC | 1 |
| * | 32136-2 | ÉCROU, SHH | 1 |
| * | 3296-45 | ÉCROU DE BLOCAGE, NI | 1 |
| * | 92-9726 | RESSORT DE COMPRESSION | 1 |
| * | 3296-51 | ÉCROU DE BLOCAGE, NI | 1 |
| * | 92-8862 | ENSEMBLE EMBOUT HDC (3280/3320) | 1 |

GROUNDMASTER

GROUNDMASTER® 3000 / 3000D / 3280D / 3320



Plateau de coupe – Pivot et pièces d'entraînement du pivot

| N° de Réf. | N° de Pièce | Description | Qté. |
|------------|-------------|--|------|
| 1 | 27-1160 | COURROIE – ENTRAÎNEMENT D'AXE (À ÉJECTION LATÉRALE 132 CM) | 1 |
| 1 | 93-8457 | COURROIE HEXAGONALE – ENTRAÎNEMENT D'AXE (ÉJECTION LATÉRALE, ARRIÈRE ET GUARDIAN pla | 3 |
| 1 | 93-4839 | COURROIE EN V – PLATEAU DE COUPE LATÉRAL (ÉJECTION ARRIÈRE ET GUARDIAN 84") | 2 |
| 1 | 93-4838 | COURROIE HEXAGONALE – PLATEAU DE COUPE CENTRAL (ÉJECTION ARRIÈRE ET GUARDIAN 84") | 1 |
| 2 | 100-6178 | ENSEMBLE DE BRAS DE TENSION (À ÉJECTION LATÉRALE 132 CM/183 CM 1996-04) | 1 |
| 3 | 65-5940 | POULIE DE TENSION (EJECTION LATERALE 132 CM/PLATEAUX DE COUPE 183 CM & 84" 1996-04) | 1 |
| 4 | 7-0081 | RONDELLE (REQUIS AVEC 65-5940) | 1 |
| 5 | 65-5950 | PALIER (REQUIS AVEC 65-5940) | 1 |
| 6 | 69-5430-03 | POULIE DE TENSION PLATE (PLATEAUX DE 84") | 1 |
| 7 | 302-2 | GRAISSEUR | 1 |
| 8 | 7-4150 | RONDELLE | 1 |
| 9 | 27-0970-03 | POULIE D'AXE (132 CM À ÉJECTION LATÉRALE) | 1 |
| 10 | 253-139 | JOINT D'AXE (À ÉJECTION LATÉRALE 132 CM) | 6 |

Plateau de coupe – Pivots et pièces d'entraînement du pivot – suite

| N° de Réf. | N° de Pièce | Description | Qté. |
|------------|-------------------|--|------------|
| 11 | 27-0960 | ROULEMENT D'AXE (132 CM À ÉJECTION LATÉRALE) | 3 |
| 12 | 46-8530 | KIT DE ROULEMENTS ET INTERCALAIRES D'AXE (À ÉJECTION LATÉRALE 132 CM) | 3 |
| 14 | 27-0920 | AXE DE PIVOT (À ÉJECTION LATÉRALE 132 CM) | 3 |
| 15 | 3296-49 | CONTRE-ÉCROU (PLATEAUX DE 183 CM / 72") | 1 |
| 16 | 253-154 | JOINT D'AXE | 2 |
| 17 | 71-2530 | KIT DE ROULEMENTS ET INTERCALAIRES D'AXE (À ÉJECTION LATÉRALE ET GUARDIAN REC 183 CM) | 1 |
| 17 | 93-4825 | KIT DE ROULEMENTS ET INTERCALAIRES D'AXE (À ÉJECTION LATÉRALE ET GUARDIAN REC 213 CM) | 1 |
| 18 | 85-6010 | AXE DE PIVOT (À ÉJECTION LATÉRALE ET GUARDIAN REC 183 CM) | 1 |
| 19 | 92-9800 | COMMANDER 69-6950 | 1 |
| 19 | 69-6950 | ENTRETOISE D'AXE DE PIVOT | 1 |
| 20 | 3296-60 | ÉCROU DE BLOCAGE | 1 |
| 21 | 104-8322 | RONDELLE DURCIE | 1 |
| 22 | 26-1830 | COMMANDER 110-8297 | 1 |
| 22 | 110-8297 | ROULEMENT D'AXE (PLATEAUX DE 152 CM, 158 CM, 183 CM) | 1 |
| 23 | 104-3549 | COMMANDER 120-5577 | 1 |
| 23 | 120-5577 | JEU D'ENTRETOISES DE ROULEMENT (158 CM ET 183 CM À ÉJECTION LATÉRALE ET GUARDIAN REC) | 1 |
| 24 | 104-3554 | AXE DE PIVOT (À ÉJECTION LATÉRALE ET GUARDIAN REC 158 CM ET 183 CM) | 1 |
| | 108-1957** | COMMANDER 119-4778 | |
| 25 | 119-4778** | Kit MVP d'axe de plateau (éjection latérale) | A/R |
| | 104-3532** | COMMANDER 119-4776 | |
| 25 | 119-4776** | Kit MVP d'axe de plateau (éjection arrière et Guardian Recycler) | A/R |
| 26 | 93-4825 | KIT DE ROULEMENTS ET INTERCALAIRES D'AXE | 1 |
| 29 | 72-9361 | COUPELLE ANTI-SCALP (TOUS MODÈLES SAUF 82" CONTOUR) | 3 |
| 30 | 92-5816 | BOULON DE LAME | 3 |
| 31 | 94-7372 | ÉLÉMENT DE BROSSÉ – POLY | 32 |
| 32 | 95-5942 | ÉLÉMENT DE BROSSÉ – MÉTALLIQUE | 32 |
| 27 | 27-0990-03 | LAME STANDARD – 46 CM (À ÉJECTION LATÉRALE 132 CM) | 3 |
| 27 | 44-5480 | LAME HAUTE – 46 CM (À ÉJECTION LATÉRALE 132 CM) | 3 |
| 27 | 110-4701 | LAME STANDARD – 52 CM (À ÉJECTION LATÉRALE 152 CM) | 3 |
| * | 110-4770** | Kit MVP de lames à pointe moyenne et courroies (60"/132 cm éjection latérale) | A/R |
| 27 | 110-4702-03 | LAME HAUTE – 52 CM (À ÉJECTION LATÉRALE 152 CM) | 3 |
| 27 | 92-5608-03 | LAME STANDARD – 55 CM (À ÉJECTION LATÉRALE ET GUARDIAN REC 158 CM) | 3 |
| * | 110-4768** | Kit MVP de courroie et lame standard (158 cm éjection arrière et Guardian Recycler) | A/R |
| 27 | 104-4569-03 | LAME STANDARD – 63,5 CM (À ÉJECTION LATÉRALE 183 CM 1996-04) | 3 |
| 27 | 110-0621-03 | LAME STANDARD – 62,3 CM (À ÉJECTION LATÉRALE 183 CM 2005 ET ULTÉRIEUR) | 3 |
| * | 110-4771** | Kit MVP de lames à pointe moyenne et courroies (72"/132 cm éjection latérale) | A/R |
| 27 | 110-0622-03 | LAME HAUTE – 63,5 CM (À ÉJECTION LATÉRALE 183 CM 2005 ET ULTÉRIEUR) | 3 |
| 27 | 93-4982 | LAME STANDARD – 63,5 CM (À ÉJECTION ARRIÈRE 183 CM 1996-04) | 3 |
| 27 | 85-6040-03 | LAME STANDARD – 63,5 CM (183 CM GUARDIAN REC 1996-04) | 3 |
| | 108-1958-03 | COMMANDER 121-5347-03 | |
| 27 | 121-5347-03 | LAME STANDARD – 63,5 CM (À ÉJECTION ARRIÈRE ET GUARDIAN REC 183 CM 2005 ET ULTÉRIEUR) | 3 |
| * | 110-4769** | Kit MVP de courroie et lame standard (183 cm éjection arrière et Guardian Recycler) | A/R |
| 27 | 93-8409 | LAME STANDARD – 56 CM (CONTOUR 208 CM) | 5 |
| 27 | 86-0010-03 | LAME STANDARD – 48 CM (84" EJECTION LATÉRALE ET GUARDIAN REC) | 5 |
| 28 | 104-1301 | LAME ATOMIC – 46 CM (À ÉJECTION LATÉRALE 132 CM) | 3 |
| * | 108-1477 | Kit de lames (6 lames 104-1301) | 1 |
| 28 | 110-4703-03 | LAME ATOMIC – 52 CM (À ÉJECTION LATÉRALE 152 CM) | 3 |
| 28 | 104-1303 | LAME ATOMIC – 55 CM (À ÉJECTION ARRIÈRE ET GUARDIAN REC 158 CM) | 3 |
| * | 106-0631 | Kit de lames (6 lames 104-1303) | 1 |
| 28 | 110-0624-03 | LAME ATOMIC – 62,3 CM (À ÉJECTION LATÉRALE 183 CM 2005 ET ULTÉRIEUR) | 3 |
| 28 | 106-4353-03 | LAME ATOMIC – 63,5 CM (À ÉJECTION ARRIÈRE ET GUARDIAN REC 183 CM) | 3 |
| * | 108-1454 | Kit de lames (6 lames 106-4353-03) | 1 |
| 29 | 104-3552 | COMMANDER 119-4546 | 1 |
| 29 | 119-4546 | ENSEMBLE LOGEMENT D'AXE | 1 |
| * | 108-1370 | KIT DE REMPLACEMENT DE BOÎTIER D'ENGRENAGES (3320/3280) | 1 |
| * | 108-1924 | ENTRETOISE DE POULIE DE TENSION (GM 3280) | 1 |
| * | 93-4133 | JOINT À LÈVRE (GM 3280) | 1 |
| * | 01-268-0160 | POULIE DE TENSION (3320/3280) | 2 |
| * | 105-2808 | TIGE D'EXTRÉMITÉ (3320/3280) | 2 |
| * | 110-9683 | ARBRE DE ROULEAU ARRIÈRE | 1 |
| * | 86-5390 | KIT D'ÉTANCHÉITÉ | 1 |

GROUNDMASTER

GROUNDMASTER®3500D / 3505D / 4000D / 4100D / 4500d / 4700d

Pièces de groupe de déplacement

| N° de Pièce | Description | Qté. |
|----------------------------------|--|------|
| FILTRES | | |
| 30027** | Kit MVP de filtre 400 heures (GM 3500D/3505D – 2002-07) | A/R |
| 30058** | Kit MVP de filtre 400 heures (GM 3500D/3505D – 2008-2012) | A/R |
| 30090** | Kit MVP de filtre 400 heures (GM 3500D 2012 et ultérieur) | A/R |
| 30029** | Kit MVP de filtre 400 heures (GM 4000D/4100D – 2001-07) | A/R |
| 30056** | Kit MVP de filtre 400 heures (GM 4000D/4100D) | A/R |
| 30089** | Kit MVP de filtre 800 heures (T4i) | A/R |
| 30408** | Kit MVP de filtre 800 heures (T4F) | A/R |
| 99-8384 | COMMANDER 108-3841 | 1 |
| 104-5167 | COMMANDER 108-3841 | 1 |
| 108-3841 | FILTRE À HUILE MOTEUR | 1 |
| 98-7431 | COMMANDER 104-5169 | 1 |
| 104-5169 | FILTRE À HUILE MOTEUR (2001-08 TURBO KUBOTA) | 1 |
| 115-8527 | COMMANDER 104-5169 | 1 |
| 98-9763 | COMMANDER 108-3810 | 1 |
| 108-3810 | ELEMENT DE FILTRE À AIR (GM 3500D 2000-04) | 1 |
| 108-3816 | ÉLÉMENT INTERNE DE FILTRE À AIR | 1 |
| 108-3814 | ÉLÉMENT EXTERNE DE FILTRE À AIR | 1 |
| 98-7612 | FILTRE À CARBURANT PLASTIQUE | 1 |
| 108-3828 | FILTRE À CARBURANT MÉTALLIQUE | 1 |
| 98-9764 | ÉLÉMENT – SÉPARATEUR (2001-2007) | 1 |
| 110-9049 | ÉLÉMENT – SÉPARATEUR (2008 ET ULTÉRIEUR) | 1 |
| 112-9140 | KIT DE FILTRE À CARBURANT BIODIESEL | 1 |
| 112-8400 | KIT DE POMPE À CARBURANT BIODIESEL | 1 |
| 112-7836 | FILTRE À CARBURANT EN LIGNE (KIT BIODIESEL) | 1 |
| 110-9015 | ÉLÉMENT DE FILTRE SÉPARATEUR (KIT BIODIESEL) | 1 |
| 54-0110 | FILTRE DE TRANSMISSION HYDROSTATIQUE (GM 3500D 2000-01) | 1 |
| 86-3010 | FILTRE DE TRANSMISSION HYDROSTATIQUE | 1 |
| 94-2621 | FILTRE À LIQUIDE HYDRAULIQUE (COLLECTEUR) | 1 |
| 75-1310 | FILTRE À LIQUIDE HYDRAULIQUE (POMPE) | 1 |
| 98-9493 | ÉLÉMENT D'ÉVENT (GM 3500D/3505D) | 1 |
| 98-7419 | ÉLÉMENT D'ÉVENT (GM 4000D/4100D/4500D/4700D) | 1 |
| 92-5821 | TÊTE DE FILTRE (GM 3500/3505) | 1 |
| 93-2242 | FILTRE À HUILE (GM 4000D/4100D/4500D/4700D) | 1 |
| COURROIES | | |
| 98-9676 | COURROIE EN V D'ENTRAÎNEMENT DE L'ALTERNATEUR (GM 3500D/3505D) | 1 |
| 99-3619 | COURROIE EN V DE LA TRANSMISSION HYDROSTATIQUE (GM 3500D/3505D) | 1 |
| 98-7705 | COURROIE EN V D'ENTRAÎNEMENT DE L'ALTERNATEUR (GM 4000D/4100D/4500D/4700D) | 1 |
| PNEUS | | |
| 104-0451 | COMMANDER 117-5125 | 2 |
| 117-5125 | PNEU – AVANT (20X12.00-10) 4 PLIS GAZON (3500D) | 2 |
| 99-5434 | PNEU – AVANT (26X12.00-12) 6 PLIS MULTI-TRAC (4000D/4100D) | 2 |
| 100-6700 | COMMANDER 95-3465 | 2 |
| 95-3465 | PNEU – AVANT (29X14.00-15) 6 PLIS ULTRA-TRAC (4500D/4700D) | 2 |
| 95-8656 | COMMANDER 115-1572 | 2 |
| 115-1572 | PNEU – ARRIÈRE (20X10.00-10) 4 PLIS GAZON (3500D) | 2 |
| 94-5236 | PNEU – ARRIÈRE (20X10.00-10) 6 PLIS MULTI-TRAC (4000D/4100D) | 2 |
| 104-0451 | COMMANDER 117-5125 | 2 |
| 117-5125 | PNEU – ARRIÈRE (20X12.00-40) 4 PLIS GAZON (3500D/4700D) | 2 |
| 136-4442 | PNEU – AVANT (26X12.00-12) 6 PLIS ; HAUTE TRACTION (GM 4000/4100) | 2 |
| 136-4440 | PNEU ARRIÈRE (20X10.00-10) 6 PLIS ; HAUTE TRACTION (GM 4000/4100) | 2 |
| DÉMARREUR ET ALTERNATEURS | | |
| 98-9705 | DÉMARREUR (GM 3500D/3505D) | 1 |
| 100-9237 | DÉMARREUR (GM 4000D/4100D/4500D/4700D) | 1 |
| 131-6557 | ALTERNATEUR (GM 3500D/3505D) | 1 |
| 98-7693 | ALTERNATEUR (GM 4000D/4100D/4500D/4700D) | 1 |
| 117-5541 | ALTERNATEUR – 60 A (4000D) | 1 |
| 106-5269 | ENSEMBLE CONTACTEUR D'ALLUMAGE (4000/4100/4500/4700) | 1 |
| 106-5270 | JEU DE CLÉS DE CONTACT 5GM 4000/4100/4500/4700) | 1 |

Pièces d'unité de déplacement – suite

| N° de Pièce | Description | Qté. |
|---------------------------|---|------|
| MOTEUR HYDRAULIQUE | | |
| 117-5141 | MOTEUR HYDRAULIQUE (GM 3500 /3505/4500/4700) | 1 |
| 110-8785 | MOTEUR HYDRAULIQUE ANTIHORAIRE (GM 3500/3505) | 1 |
| 110-8786 | MOTEUR HYDRAULIQUE HORAIRE (GM 3500/3505) | 1 |
| 112-9916 | ENSEMBLE VÉRIN HYDRAULIQUE (GM 3500/3505) | 1 |
| 104-4890 | ENSEMBLE POMPE À PISTON HYDROSTATIQUE (GM 3500/3505) | 1 |
| 117-5135 | ENSEMBLE RADIATEUR (GM 3500D/3505D 2000-2013) | 1 |
| 121-7856 | ENSEMBLE BRAS DE DIRECTION (GM 3500D) | 1 |
| 104-4840 | ENSEMBLE RÉSERVOIR HYDRAULIQUE | 1 |
| 105-1214 | FLEXIBLE HYDRAULIQUE, ENSEMBLE HYDROSTATIQUE (GM 3500D/3505D) | 1 |
| 69-4320 | RACCORD HYDRAULIQUE, 90 DEGRÉS (GM 3500D/3505D) | 1 |
| 125-1984 | ENTRETOISE, ENSEMBLE DE CIRCUIT DE TONTE HYDRAULIQUE | 5 |
| 100-3052 | ENSEMBLE MOTEUR À PISTONS (GM 4000D) | 2 |
| 100-4809 | FLEXIBLE - RADIATEUR, INFÉRIEUR (GM 3500D/3505D, JUSQU'À 2013) | 1 |
| 100-4876 | FLEXIBLE HYDRAULIQUE, MOTEUR ROTATIF (GM 3500D/3505D) | 1 |
| 100-4880 | FLEXIBLE HYDRAULIQUE, BRAS DE LEVAGE ARRIÈRE (GM 3500D) | 2 |
| 100-4891 | FLEXIBLE HYDRAULIQUE, BRAS DE LEVAGE ARRIÈRE (GM 3500D) | 1 |
| 100-5525 | ENSEMBLE FLEXIBLE HYDRAULIQUE (GM 4000D/4100D, 2001-2009) | 1 |
| 100-5579 | ENSEMBLE FLEXIBLE HYDRAULIQUE (GM, 4000D/4100D) | 1 |
| 104-0402 | TUBE HYDRAULIQUE, BRAS DE LEVAGE ARRIÈRE (GM 3500D/3505D) | 1 |
| 104-0407 | FLEXIBLE HYDRAULIQUE (GM 3500/3505) | 1 |
| 104-0454 | FLEXIBLE – RADIATEUR, SUPÉRIEUR (GM 3500D/3505D, 2000-2013) | 1 |
| 104-0764 | ENSEMBLE MOTEUR À PISTONS (GM 4000/4100D) | 1 |
| 104-1080 | FLEXIBLE HYDRAULIQUE (GM 3500D/3505D) | 2 |
| 104-2260 | ENSEMBLE FLEXIBLE, PDF HYDRAULIQUE (GM 4000D) | 1 |
| 104-2261 | ENSEMBLE FLEXIBLE, PDF HYDRAULIQUE (GM 4000D) | 1 |
| 104-2263 | ENSEMBLE FLEXIBLE, PDF HYDRAULIQUE (GM 4000D) | 4 |
| 104-2265 | FLEXIBLE HYDRAULIQUE, PDF HYDRAULIQUE (GM 4000D) | 2 |
| 104-3502 | ENSEMBLE FLEXIBLE (GM 4000D/4100D, 2001-2014) | 1 |
| 104-5464 | FLEXIBLE HYDRAULIQUE (GM 4500D/4700D) | 2 |
| 104-5483 | FLEXIBLE HYDRAULIQUE, CONDUITE HYDRAULIQUE (GM 4500D/4700D) | 2 |
| 104-5500 | FLEXIBLE HYDRAULIQUE, INSTALLATION DE FLEXIBLE (GM 4500D/4700D) | 2 |
| 104-5501 | FLEXIBLE HYDRAULIQUE, INSTALLATION DE FLEXIBLE (GM 4500D/4700D) | 4 |
| 104-5502 | FLEXIBLE HYDRAULIQUE, INSTALLATION DE FLEXIBLE (GM 4500D/4700D) | 1 |
| 104-5504 | FLEXIBLE HYDRAULIQUE, INSTALLATION DE FLEXIBLE (GM 4500D/4700D) | 1 |
| 104-5505 | FLEXIBLE HYDRAULIQUE, INSTALLATION DE FLEXIBLE (GM 4500D/4700D) | 1 |
| 104-5511 | FLEXIBLE HYDRAULIQUE, INSTALLATION DE FLEXIBLE (GM 4500D/4700D) | 2 |
| 104-5512 | FLEXIBLE HYDRAULIQUE, INSTALLATION DE FLEXIBLE (GM 4500D/4700D) | 2 |
| 105-0775 | ENSEMBLE VÉRIN DE DIRECTION (GM 4000D/4100D) | 1 |
| 105-1212 | FLEXIBLE HYDRAULIQUE (GM 3500D) | 1 |
| 105-1213 | FLEXIBLE HYDRAULIQUE (GM 3500D/3505D) | 1 |
| 105-1215 | FLEXIBLE HYDRAULIQUE (GM 3500D/3505D) | 2 |
| 105-1216 | FLEXIBLE HYDRAULIQUE (GM 3500D/3505D) | 2 |
| 105-1218 | ENSEMBLE MOTEUR À PISTONS (GM 4500D/4700D) | 2 |
| 105-1219 | ENSEMBLE MOTEUR HYDRAULIQUE (GM 4500D/4700D) | 1 |
| 105-3985 | FLEXIBLE HYDRAULIQUE, INSTALLATION DE LA POMPE (GM 4000D/4100D/4500D/4700D) | 1 |
| 105-7927 | FLEXIBLE HYDRAULIQUE (GM 4000D/4100D/4500D/4700D) | 1 |
| 105-9238 | FLEXIBLE HYDRAULIQUE (GM 4500D/4700D) | 4 |
| 105-9817 | FLEXIBLE – HYD (GM 4500D/4700D) | 1 |
| 107-0204 | ENSEMBLE FLEXIBLE (GM 4000D/4100D 2001-2009) | 1 |
| 107-0222 | ENSEMBLE FLEXIBLE (GM 4100D, 2003-2014) | 2 |
| 107-0244 | RADIATEUR (GM 4000D/4100D) | 1 |
| 107-4303 | ENSEMBLE VÉRIN HYDRAULIQUE (GM 4000D) | 2 |
| 107-4304 | ENSEMBLE VÉRIN HYDRAULIQUE (GM 4000D) | 2 |

GROUNDMASTER

GROUNDMASTER®3500D / 3505D / 4000D / 4100D / 4500d / 4700d

Pièces d'unité de déplacement – suite

| N° de Pièce | Description | Qté. |
|-------------------------------------|---|------|
| MOTEURS HYDRAULIQUES – suite | | |
| 108-9036 | ENSEMBLE POMPE À ENGRENAGES HYDRAULIQUE (GR 3500/3505) | 1 |
| 114-3831 | FLEXIBLE – RADIATEUR, SUPÉRIEUR (GM 4000D/4100D/4500D/4700D) | 1 |
| 114-3832 | FLEXIBLE – RADIATEUR, INFÉRIEUR (GM 4000D/4100D/4500D/4700D) | 1 |
| 120-8802 | ENSEMBLE CYLINDRE HYDRAULIQUE (GM 4000D, 2013 ET ULTÉRIEUR) | 2 |
| 120-8959 | FLEXIBLE HYDRAULIQUE (GM 4000D, 2013 ET ULTÉRIEUR) | 2 |
| 92-7534 | FLEXIBLE – HYD (GM 4500D/4700D) | 1 |
| 92-7536 | FLEXIBLE HYDRAULIQUE, RADIATEUR (GM 3500/3505/4500D/4700D) | 1 |
| 92-7539 | FLEXIBLE HYDRAULIQUE, DIRECTION HYDRAULIQUE (GM 4000D/4100D/4500/4700D) | 1 |
| 95-8843 | FLEXIBLE HYDRAULIQUE, PLATEAU AVANT (GM 3500D/3505D/4100D) | 1 |
| 95-8933-03 | PLAQUE DE MONTAGE DE LA POMPE (GM 3500D/3505D) | 1 |
| 99-3620 | POULIE – 3 V, POMPE (GM 3500D/3505D) | 1 |
| 99-3624 | AXE DE PIVOT DE POULIE DE TENSION (GM 3500D/3505D) | 1 |
| 80-7342 | FLEXIBLE HYDRAULIQUE (GM 3500/3505) | 1 |
| 104-0487 | FLEXIBLE HYDRAULIQUE (GM 3500/3505) | 1 |
| 104-0405 | FLEXIBLE HYDRAULIQUE (GM 3500) | 1 |
| 104-0406 | FLEXIBLE – HYD (GM 3500) | 1 |
| 115-3771 | ENSEMBLE FLEXIBLE (GM 4000/4100, 2009-2014) | 2 |
| 115-8484 | ENSEMBLE FLEXIBLE HYDRAULIQUE (GM 4000/4100) | 1 |
| 115-8483 | ENSEMBLE FLEXIBLE HYDRAULIQUE (GM 4000/4100, 2009-2014) | 1 |
| 114-3837 | ENSEMBLE FLEXIBLE (GM 4000/4100 2009-2014) | 1 |
| 104-2264 | ENSEMBLE FLEXIBLE (GM 4000/4100 2001-2008) | 1 |
| 104-2235 | ENSEMBLE FLEXIBLE (GM 4000/4100) | 1 |
| SIÈGE | | |
| 131-6691 | HOUSSE DE SIÈGE, GRAND MODÈLE | 1 |
| 137-1312 | HOUSSE DE SIÈGE EN MAILLE, GRAND MODÈLE | 1 |
| AUTRE | | |
| 104-0462 | MOYEU DE ROUE – ENTRETOISE (GM3500D/3500G) | 1 |
| 117-5129 | ENSEMBLE FOURCHE ET PNEU ARRIÈRE (GM 3500 2010 ET ULTÉRIEUR) | 1 |
| 70-9870 | FLASQUE | 1 |
| 104-4809 | FREIN À TAMBOUR | 1 |
| 107-7828 | ENSEMBLE MOULAGE ARRIÈRE (GM 3500/3505) | 1 |
| 95-8783 | ENSEMBLE TUBE, ENSEMBLE FREIN ET ROUE AVANT (GM 3500D/3505D) | 1 |
| 95-8784 | ENSEMBLE TUBE, ENSEMBLE FREIN ET ROUE AVANT (GM 3500D/3505D) | 2 |
| 87-3470 | PARE-CHOCS (GM 4500D/4700D) | 1 |
| 117-5115 | ENSEMBLE MOYEU ET ROULEMENT (GM 3505D) | 1 |
| 104-4817 | LEVIER DE FREIN (GM 3500D/3505D) | 1 |
| 104-0485-03 | CACHE-ROUE (GM 3500D/3505D) | 1 |
| 3274-99 | VIS À TÊTE HEXAGONALE CREUSE, ENSEMBLE ROUE ET FREIN AVANT | 1 |
| 100-4929 | ENSEMBLE INDICATEUR D'INCLINAISON (GM 3500) | 1 |
| 106-4154 | ENSEMBLE PLANCHER (GM 3500/3505) | 1 |
| 104-4852-03 | PÉDALE DE DÉPLACEMENT, ENSEMBLE PÉDALE DE DÉPLACEMENT (GM 3500/3505) | 1 |
| 95-8990 | AXE DE PIVOT ARRIÈRE, ENSEMBLE BRAS DE LEVAGE ARRIÈRE (GM 3500/3505) | 1 |
| 108-0638 | VASE D'EXPANSION (GM 3500D/3505D) | 1 |
| 99-3623-03 | BRAS DE TENSION (GM 3500) | 1 |
| 233-70 | BOUTON À MOLETTE, ENSEMBLE RÉSERVOIR À CARBURANT ET PANNEAU DE COMMANDE | 1 |
| 99-3478 | PLANCHER (GM 3500D/3505D), ENSEMBLE PLATEFORME AVANT | 1 |
| 95-8689 | ENSEMBLE DISTRIBUTEUR SIMPLE (GM 3505D) | 1 |
| 95-8575 | GOUPILLE, ENSEMBLE BÂTI (GM 3500/3505) | 5 |
| 104-0422 | ENSEMBLE BRAS DE TENSION (GM 3500/3505) | 1 |
| 100-1535 | INTERRUPTEUR (GM 4000/4100/4500/4700) | 1 |
| 100-3069 | ENSEMBLE FREIN DROIT (GM 4100D) | 1 |
| 100-3070 | ENSEMBLE FREIN GAUCHE (GM 4100D) | 1 |
| 100-3795 | ROTULE (GM 4000/4100/4500/4700) | 1 |
| 100-4810 | SILENCIEUX (GM 3500D/3505D, 2000-2013) | 1 |
| 100-4939-03 | BÂTI SIDEWINDER (GM 3500) | 1 |
| 100-4890 | RACCORD – CONTRÔLE | 1 |
| 100-9333 | GARNITURE D'ÉTANCHÉITÉ, SILENCIEUX (GM 4000D/4100D/4500D/4700D) | 1 |
| 104-3563 | INDICATEUR (GM 4100D) | 1 |
| 104-4853-03 | GRILLE DE CAPOT (GM 3500) | 1 |
| 104-5190-03 | PANNEAU DE COMMANDE (GM 3500) | 1 |

Pièces d'unité de déplacement – suite

| N° de Pièce | Description | Qté. |
|----------------------|---|------|
| AUTRE – suite | | |
| 104-7547 | CÂBLE D'ACCÉLÉRATEUR (GM 4000/4100D/4500D/4700D 2001-2009) | 1 |
| 105-0750 | VENTILATEUR (GM 4000D/4100D/4500D/4700D) | 1 |
| 105-8536-01 | BRAS DE DIRECTION (GM 3500D) | 1 |
| 110-6129 | ENSEMBLE BRAS DE TENSION (GM 4000/4100) | 1 |
| 110-8787 | ENSEMBLE BÂTI PORTEUR AVANT (GM 3500) | 2 |
| 114-3825 | VENTILATEUR (GM 4000D/4100D/4500D/4700D) | 1 |
| 114-3848 | RESSORT D'ACCOUPLMENT, VOLANT (GM 4500/4700) | 1 |
| 114-3849 | SILENCIEUX – TURBO (GM 4000/4100D/4500D/4700D, 2009-2011) | 1 |
| 115-3453 | ENSEMBLE BÂTI PORTEUR (RM 4500/4700) | 7 |
| 115-3461 | ENSEMBLE BRAS DE LEVAGE GAUCHE (GM 3500) | 1 |
| 115-3462 | ENSEMBLE BRAS DE LEVAGE DROIT (GM 3500) | 1 |
| 115-3465 | ENSEMBLE BRAS DE LEVAGE COURT GAUCHE (GM 3500/3505) | 1 |
| 115-3473 | ENSEMBLE BRAS DE LEVAGE ARRIÈRE (GM 3500/3505) | 1 |
| 119-0084 | COMMANDE D'ACCÉLÉRATEUR (GM 4000D/4100D) | 1 |
| 119-0116-03 | SUPPORT DE PARE-CHOCS DROIT (GM 4000, 2010-2014) | 1 |
| 119-0117-03 | SUPPORT DE PARE-CHOCS GAUCHE (GM 4000D, 2010-2014) | 1 |
| 119-0118 | COUSSINET DE PARE-CHOCS (GM 4000D, 2010-2014) | 10 |
| 119-3871 | RADIATEUR (GM 4000D/4100D/4500D/4700D) | 1 |
| 119-5298 | AXE À DOUBLE ENTRAÎNEMENT (GM 4100D) | 1 |
| 119-6968 | JAUGE D'HUILE | 1 |
| 127-3741 | KIT ENSEMBLE BRAS PIVOTANT (GM 4000/4100) | 1 |
| 127-6427 | ENSEMBLE VÉRIN DE LEVAGE (GM 4500D/4700D) | 1 |
| 127-6428 | ENSEMBLE VÉRIN DE LEVAGE (GM 4500/4700) | 1 |
| 130-7944 | VANNE DE COMMANDE DE DIRECTION (GM 4010) | 1 |
| 132-9421 | POULIE DE TENSION PLATE (GM 4000D/4100D) | 2 |
| 340-139 | RACCORD COUDÉ À 90 (GM 3500D/3505D/4000D/4100D/4500D/4700D) | 2 |
| 353-781 | RACCORD COUDÉ (GM 3500D/3505D/4000D/4100D/4500D/4700D) | 2 |
| 53-9682 | SUPPORT MOTEUR (GM 4000D/4100D/4500D/4700D) | 4 |
| 75-0560 | ENSEMBLE VOLANT (GM 3500D/3505D) | 1 |
| 92-7538 | ENSEMBLE FLEXIBLE, DIRECTION HYDRAULIQUE (GM 4000D/4100D) | 1 |
| 94-8141 | ENSEMBLE VÉRIN HYDRAULIQUE (GM 3500) | 1 |
| 95-8581 | ENSEMBLE DISTRIBUTEUR DOUBLE (GM 3500/3505) | 1 |
| 95-8796-03 | SUPPORT DE BATTERIE (GM 3500/3505A) | 1 |
| 95-8854 | CÂBLE DE BATTERIE NÉGATIF | 1 |
| 95-8884 | COLLIER DE FIXATION (3500) | 4 |
| 95-8971 | JAUGE DE CARBURANT (GM 3500/3505) | 1 |
| 98-1471 | VOLANT | 1 |
| 99-5501 | ENSEMBLE CÂBLE DE FREIN (GM 4000D/4100D, 2001-2009) | 2 |
| 321-10 | VIS À TÊTE HEXAGONALE, FREIN DE STATIONNEMENT | 1 |
| 32144-1 | VIS TAPTITE (GM 3500D) | 4 |
| 104-4855-03 | CADRE - RADIATEUR (GM 3500/3505, 2002-2013) | 1 |
| 119-0089 | ENSEMBLE BRAS DE LEVAGE GAUCHE (GM 4000/4010, 2010-2016) | 1 |
| 119-0087 | ENSEMBLE BRAS DE LEVAGE DROIT (GM 4000/4100, 2010-2016) | 1 |
| 127-3731 | ENSEMBLE BRAS PIVOTANT AVANT GAUCHE (GM 4000/4010) | 1 |
| 127-3721 | ENSEMBLE BRAS PIVOTANT AVANT DROIT (GM 4000/4010) | 1 |
| 117-2376 | CÂBLE DE BATTERIE POSITIF (GM 4500/4700, 2009-2014) | 1 |
| 95-9648 | BOUTON (GM 4000/4100) | 4 |
| 100-8148-03 | SUPPORT DROIT (GM 4000/4010) | 1 |
| 32121-3 | GOUPILLE À RESSORT (GM 3500/3505/4500/4700) | 1 |
| 340-6 | RACCORD DROIT (GM 4000/4100) | 1 |

GROUNDMASTER

GROUNDMASTER® 3500D / 3505D / 4000D / 4100D / 4500D / 4700D MODÈLES TIER 4

Pièces de groupe de déplacement

| | N° de Pièce | Description | Qté. |
|-------------------|--|--|------------|
| FILTRES | | | |
| | 30408** | Kit MVP de filtre 800 heures GM 4000/4100/4500/4700 (2013 et ultérieur) | A/R |
| | 108-3811 | FILTRE À AIR (GM 3505D) | 1 |
| | 110-9049 | FILTRE À VISSER (GM 3505D) | 1 |
| | 86-3010 | FILTRE À HUILE (GM 3505D) | 1 |
| | 108-3814 | FILTRE À AIR (GM 4000D/4010D/4100D/4110D/4500D/4700D) | 1 |
| | 108-3816 | FILTRE À AIR (GM 4000D/4010D/4100D/4110D/4500D/4700D) | 1 |
| | 125-7025 | FILTRE (GM 4000D/4010D/4100D/4110D/4500D/4700D) | 1 |
| | 125-2915 | FILTRE À VISSER (GM 4000D/4010D/4100D/4110D/4500D/4700D) | 1 |
| | 125-8752 | FILTRE À CARBURANT (GM 4000D/4010D/4100D/4110D/4500D/4700D) | 1 |
| | 127-3075 | ENSEMBLE DE FILTRE (GM 4000D/4010D/4100D/4110D/4500D/4700D) | 1 |
| | 75-1310 | FILTRE HYDRAULIQUE (GM 4000D/4010D/4100D/4110D/4500D/4700D) | 1 |
| | 94-2621 | ÉLÉMENT DE FILTRE (GM 4000D/4010D/4100D/4110D/4500D/4700D) | 1 |
| | 125-2914 | ENSEMBLE DE FILTRE SÉPARATEUR (GM 4000D/4010D/4100D/4110D/4500D/4700D) | 1 |
| | 92-5821 | TÊTE DE FILTRE (GM 3500D/3505D) | 1 |
| COURROIES | | | |
| | 104-3494 | COURROIE EN V (GM 3505D) | 1 |
| | 120-3351 | COURROIE 3 V (GM 3505D) | 1 |
| | 108-8076 | COURROIE EN V PLATEAU DE COUPE (GM 4000/4010D) | 1 |
| | 127-2998 | COURROIE EN V (GM 4000D/4010D/4500D/4700D) | 1 |
| | 108-8077 | COURROIE EN V PLATEAU DE COUPE (GM 4100D/4110D) | 1 |
| | 127-2998 | COURROIE EN V (GM 4100D/4110D) | 1 |
| ROULEMENTS | | | |
| | Voir le Guide de référence rapide pour plus d'informations sur les roulements de rechange pour ce modèle. Page 30-38 | | |
| | 112-5290 | ROULEMENT EN ACIER INOXYDABLE (GM 3505D) | 1 |
| | 120-3366 | ROULEMENT (GM 3505D) | 1 |
| | 251-259 | ROULEMENT À BILLE (GM 3505D) | 1 |
| | 251-259 | ROULEMENT À BILLE (GM 3505D) | 1 |
| | 254-94 | ROULEMENT CONIQUE (GM 3505D) | 1 |
| | 254-72 | ROULEMENT À CUVETTE CONIQUE (GM 3505D) | 1 |
| | 105-8118 | ROULEMENT CONIQUE (GM 4000D/4010D/4100D/4110D/4500D/4700D) | 1 |
| | 105-8120 | ROULEMENT CONIQUE (GM 4000D/4010D/4100D/4110D/4500D/4700D) | 1 |
| | 110-8297 | ENSEMBLE DE ROULEMENT (GM 4000D/4010D/4100D/4110D) | 1 |
| | 120-3366 | ROULEMENT (GM 4000D/4010D/4100D/4110D/4500D/4700D) | 1 |
| | 125-5279 | ROULEMENT À ROULEAUX (GM 4000D/4010D/4100D/4110D/4500D/4700D) | 1 |
| | 125-7249 | ROULEMENT À BILLE (GM 4000D/4010D/4100D/4110D/4500D/4700D) | 1 |
| | 125-7251 | ROULEMENT À BILLE (GM 4000D/4010D/4100D/4110D/4500D/4700D) | 1 |
| | 125-7252 | ROULEMENT À BILLE (GM 4000D/4010D/4100D/4110D/4500D/4700D) | 1 |
| | 125-7253 | ROULEMENT À BILLE (GM 4000D/4010D/4100D/4110D/4500D/4700D) | 1 |
| | 127-2958 | ROULEMENT À BILLE (GM 4000D/4010D/4100D/4110D/4500D/4700D) | 1 |
| | 127-2983 | ROULEMENT À BILLE (GM 4000D/4010D/4100D/4110D/4500D/4700D) | 1 |
| | 119-8558 | ROULEMENT À BILLE (GM 4000D/4010D/4100D/4110D/4500D/4700D) | 1 |
| | 99-7532 | ROULEMENT À ROULEAUX, CONIQUE (GM 4000D/4010D/4100D/4110D/4500D/4700D) | 1 |
| | 99-7534 | ROULEMENT À BILLE (GM 4000D/4010D/4100D/4110D/4500D/4700D) | 1 |
| | 93-7775 | ROULEMENT À BILLE (GM 4000D/4010D/4100D/4110D/4500D/4700D) | 1 |
| | 99-7570 | ROULEMENT À ROULEAUX, CONIQUE (GM 4000D/4010D/4100D/4110D/4500D/4700D) | 1 |
| | 105-7441 | ROULEMENT SPHÉRIQUE (GM 4100D/4110D) | 1 |
| | 112-5290 | ROULEMENT EN ACIER INOXYDABLE (GM 4500D/4700D) | 1 |
| | 105-4552 | ROULEMENT EN PLASTIQUE (GM 4000D) | 2 |
| | 2411-36 | TIGE CÔTÉ ROULEMENT (GM 4000D/4100D/D/4500D/4700D) | 1 |
| PNEUS | | | |
| | 115-1572 | PNEU - ARRIÈRE (20X10.00-10) 4 PLIS GAZON (GM 3505D/4500D/4700D) | 2 |
| | 119-8313 | PNEU (GM 4000D/4010D/4100D/4110D) | 2 |
| | 120-8910 | PNEU TOUT TERRAIN (GM 4000D/4010D/4100D/4110D) | 2 |
| | 93-9939 | PNEU (GM 4000D/4010D/4100D/4110D) | 2 |
| | 119-0023 | PNEU (GM 4500D/4700D) | 2 |
| | 136-4442 | PNEU - AVANT (26X12.00-12) 6 PLIS ; HAUTE TRACTION (GM 4000/4100) | 2 |
| | 136-4440 | PNEU - ARRIÈRE (20X10.00-10) 6 PLIS ; HAUTE TRACTION (GM 4000/4100) | 2 |
| | 136-7963 | ENSEMBLE PNEU (GM 4300) | 2 |

Pièces d'unité de déplacement – suite

| | N° de Pièce | Description | Qté. |
|----------------------------------|-------------|---|------|
| DÉMARREUR ET ALTERNATEURS | | | |
| | 131-6557 | ENSEMBLE ALTERNATEUR (GM 3505D) | 1 |
| | 98-9705 | ENSEMBLE DÉMARREUR (GM 3505D) | 1 |
| | 125-7003 | DÉMARREUR (GM 4000D/4010D/4100D/4110D/4500D/4700D) | 1 |
| | 117-5135 | ENSEMBLE RADIATEUR (GM 3500D/3505D 2000-2013) | 1 |
| | 127-3694 | ENSEMBLE MOTORÉDUCTEUR (GM 4000D/4010D/4100D/4110D) | 1 |
| | 104-4890 | ENSEMBLE POMPE À PISTON HYDROSTATIQUE (GM 3500/3505) | 1 |
| SIÈGE | | | |
| | 104-4620 | SIÈGE STANDARD | 1 |
| | 92-8991 | RÉGLAGE DE SIÈGE | 1 |
| | 131-6691 | HOUSSE DE SIÈGE, GRAND MODÈLE | 1 |
| | 137-1312 | HOUSSE DE SIÈGE EN MAILLE, GRAND MODÈLE | 1 |
| | 108-1757 | HOUSSE - ASSISE DE SIÈGE | 1 |
| AUTRE | | | |
| | 115-5305 | BOUCHON DE CARBURANT (GM 4000D/4010D/4100D) | 1 |
| | 108-0638 | VASE D'EXPANSION (GM 3500D/3505D) | 1 |
| | 104-0462 | MOYEU DE ROUE - ENTRETOISE (GM3500D) | 1 |
| | 95-8905-01 | FOURCHE ARRIÈRE (GM 3500D/3505D) | 1 |
| | 3274-105 | VIS À TÊTE BOMBÉE HEXAGONALE CREUSE, ENSEMBLE ROUE ET FREIN AVANT (GR3500D) | 1 |
| | 107-7828 | ENSEMBLE MOULAGE ARRIÈRE (GM 3500/3505) | 1 |
| | 100-4815 | CÂBLE DE COMMANDE DE DÉPLACEMENT (GM 3500D/3500G/3505) | 1 |
| | 114-8119 | ENSEMBLE VALVE DE DIRECTION (GM 4500/4700) | 1 |
| | 100-3069 | ENSEMBLE FREIN DROIT (GM 4000D/4500D/4700D) | 1 |
| | 100-3070 | ENSEMBLE FREIN GAUCHE (GM 4000D/4500D/4700D) | 1 |
| | 104-0400 | ENSEMBLE TUBE, HYDRAULIQUE (GM 3500/3505) | 1 |
| | 104-0403 | ENSEMBLE TUBE, BRAS DE LEVAGE ARRIÈRE (GM 3500/3505) | 1 |
| | 104-3563 | INDICATEUR (GM 4000D/4500D/4700D) | 1 |
| | 104-4246 | VENTILATEUR DU MOTEUR (GM 3500D/3505D) | 1 |
| | 106-9288 | CAPTEUR DE PROXIMITÉ FERREUX (GM 4500D/4700D) | 2 |
| | 107-0244 | RADIATEUR (GM 4500/4700) | 1 |
| | 110-6129 | ENSEMBLE BRAS DE TENSION (GM 4000) | 1 |
| | 110-8795 | CÂBLE D'ACCÉLÉRATEUR (GM 3500D/3505D) | 1 |
| | 114-2726 | LEVIER DE FREIN (GM 3500/3505) | 2 |
| | 105-0750 | VENTILATEUR (GM 4000D/4500D/4700D) | 1 |
| | 115-3488 | RESSORT DE TORSION, HYDROSTATIQUE (GM 3500D/3505D) | 1 |
| | 105-9202 | N° 2 ENSEMBLE BRAS DE LEVAGE (GM 4500/4700) | 1 |
| | 105-9203 | N° 3 ENSEMBLE BRAS DE LEVAGE (GM 4500/4700) | 1 |
| | 108-4033 | N° 4 ENSEMBLE BRAS DE LEVAGE (GM 4500/4700) | 1 |
| | 120-4132-01 | CHAMBRE EXTÉRIEURE (GM 4000D, 2012-2015) | 1 |
| | 120-8879 | ENSEMBLE BRAS DE LEVAGE GAUCHE (GM 4000D, 2013 ET ULTÉRIEUR) | 1 |
| | 121-1720-01 | SUPPORT DE FOURCHE (GM 4000D) | 2 |
| | 121-3882 | AXE DE PIVOT, BRAS DE LEVAGE (GM 4000D) | 2 |
| | 125-1906 | GOUPILLE DE VERIN, BRAS DE LEVAGE AVANT (GM 4500D/4700D) | 3 |
| | 127-3741 | KIT ENSEMBLE BRAS PIVOTANT (GM 4000D) | 1 |
| | 32121-110 | GOUPILLE CYLINDRIQUE FENDUE (GM 4500D/4700D) | 3 |
| | 32144-4 | VIS HWH, FILTRE À AIR (GM 3500D/3505D) | 4 |
| | 3234-42 | VIS HHF, RÉSERVOIR À CARBURANT (GM 4500D/4700D) | 2 |
| | 3256-28 | RONDELLE PLATE, BRAS DE LEVAGE (GM 4700D) | 2 |
| | 3296-51 | ÉCROU DE BLOCAGE, NI, BRAS DE LEVAGE AVANT (GM 4500D/4700D) | 4 |
| | 74-1810 | RONDELLE HYDROSTATIQUE (GM 3500D/3505D) | 1 |
| | 92-2739 | AXE DE CHAPE, BRAS DE LEVAGE (GM 4000D) | 1 |
| | 95-7158 | AXE DE PIVOT, BRAS DE LEVAGE (GM 4500D/4700D) | 3 |
| | 95-8796-03 | SUPPORT DE BATTERIE (GM 3500D/3505D) | 1 |
| | 95-8803 | DOUILLE À BRIDE, MOTEUR ROTATIF (GM 3500D/3505D) | 6 |
| | 95-8854 | CÂBLE DE BATTERIE NÉGATIF (GM 3500D/3505D) | 1 |
| | 99-3641 | COLLIER DE FIXATION, BRAS DE LEVAGE (GM 3500D/3505D) | 2 |
| | 95-8904-03 | SUPPORT DE COLLIER, BÂTI (GM 3505) | 1 |
| | 99-3373 | GLISSIÈRE DE SUPPORT, BÂTI (GM 3505) | 2 |
| | 104-0401 | ENSEMBLE TUBE, BRAS DE LEVAGE ARRIÈRE (GM 3505) | 1 |
| | 104-0404 | ENSEMBLE TUBE, BRAS DE LEVAGE ARRIÈRE (GM 3505) | 1 |
| | 104-4836 | RACCORD EN T (GM 3500) | 1 |
| | 340-68 | RACCORD EN T DE CLOISON | 2 |
| | 353-979 | RACCORD DROIT (GM 3500) | 1 |
| | 100-1535 | INTERRUPTEUR | 1 |

GROUNDMASTER

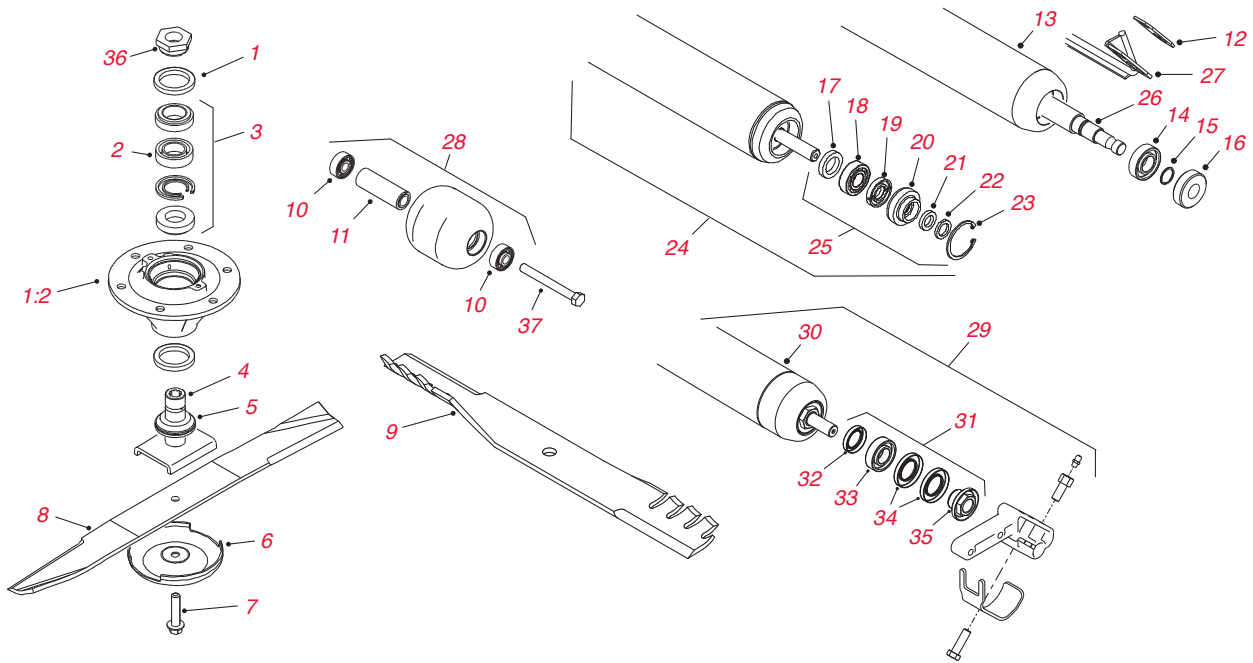
GROUNDMASTER® 3500D / 3505D / 4000D / 4100D / 4500D / 4700D MODÈLES TIER 4

Pièces d'unité de déplacement – suite

| | N° de Pièce | Description | Qté. |
|---------------------------------|-------------|--|------|
| AUTRE – | | | |
| <i>suite à la page suivante</i> | 95-8568-03 | CADRE – INFÉRIEUR (GM 3500/3505) | 1 |
| | 104-4834 | SILENCIEUX (GM 3500/3505) | 1 |
| | 108-4034 | N° 5 ENSEMBLE BRAS DE LEVAGE (GM 4500/4700, 2005 ET ULTÉRIEUR) | 1 |
| | 108-4032 | N° 1 ENSEMBLE BRAS DE LEVAGE (GM 4500/4700 2007 ET ULTÉRIEUR) | 1 |
| | 120-8878 | ENSEMBLE BRAS DE LEVAGE DROIT (GM 4000, 2013 ET ULTÉRIEUR) | 1 |
| | 99-3626 | POULIE (GM 3500) | 1 |
| | 120-8988 | FLEXIBLE HYDRAULIQUE (GM 4000/4010, 2013 ET ULTÉRIEUR) | 1 |
| | 107-4349-03 | SUPPORT DE PLATEAU GAUCHE (GM 4000/4010) | 1 |
| | 120-8987 | FLEXIBLE HYDRAULIQUE (GM 4000/4010 2013 ET ULTÉRIEUR) | 1 |
| | 120-8987 | FLEXIBLE HYDRAULIQUE (GM 4100/4110 2013 ET ULTÉRIEUR) | 2 |
| | 117-2364 | MOYEU DE VENTILATEUR (GM 4000/4010/4100/4110/4500/4700, 2009 ET ULTÉRIEUR) | 1 |
| | 100-4348-03 | SUPPORT MOTEUR (GM 3500) | 1 |
| | 108-4022 | ARBRE DE BÂTI PORTEUR, PIVOT (GM 4700, 2005 ET ULTÉRIEUR) | 2 |
| | 104-2281 | AXE DE PIVOT (GM 4000/4010, 2001-2016) | 2 |
| | 86-5390 | KIT DE JOINTS (GM 3500/3505) | 1 |
| | 107-1977 | KIT DE JOINTS (GM 4500/4700) | 1 |
| | 105-9823 | BAGUE – BÂTI PORTEUR (GM 4500/4700) | 6 |
| | 112-9919 | BUTÉE DE CÂBLE D'ACCÉLÉRATEUR | 1 |
| | 256-304 | RONDELLE DE BUTÉE (GM 4000/4010) | 4 |
| | 121-3874 | ENSEMBLE CLÉ À DOUILLE POUR ROUES PIVOTANTES (GM 4000/4010/4100/4110) | 1 |
| | 104-0417 | GLISSIÈRE EN PLASTIQUE (GM 3500) | 2 |
| | 117-9507 | PÉDALE D'ACCÉLÉRATEUR (GM 4500/4700) | 1 |
| | 104-0720 | ENTRETOISE (GM 4000/4010) | 2 |
| | 104-4828-03 | SUPPORT D'ACTIONNEUR (GM 3500/3505) | 2 |
| | 104-0108 | ÉTRIER FILETÉ (GM 4000/4010/4100/4110) | 2 |
| | 323-52 | VIS À TÊTE HEXAGONALE (GM 3500/3505) | 6 |

GROUNDMASTER

GROUNDMASTER® 3500D / 3505D / 4500D / 4700D



Pièces d'unités de coupe de 69 cm

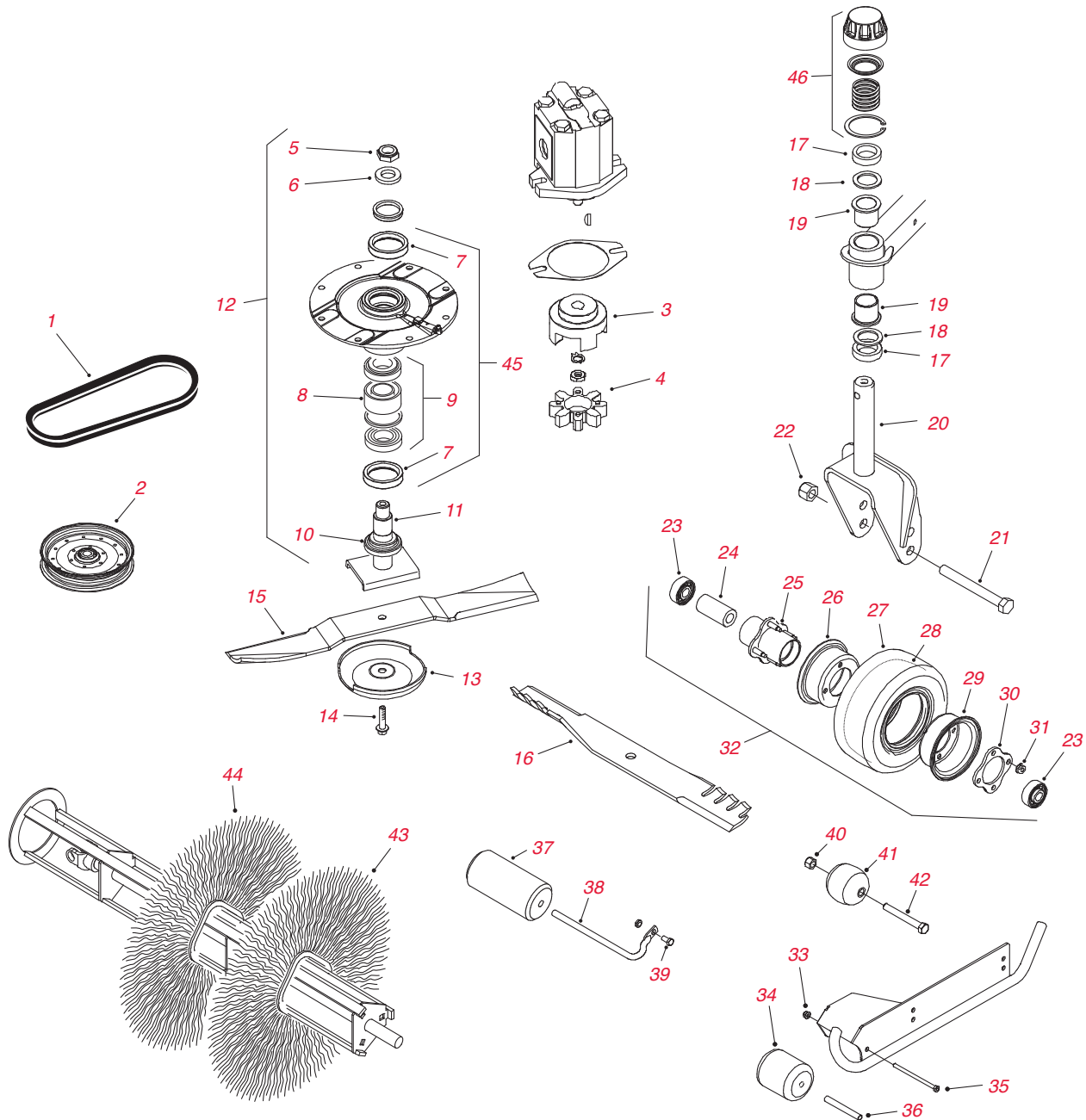
| N° de Réf. | N° de Pièce | Description | Qté. |
|------------|-------------------|--|------------|
| * | 115-3435 | ENSEMBLE D'AXE | 1 |
| 1 | 253-154 | JOINT D'AXE | 2 |
| 1:2 | 115-3434 | AXE | 1 |
| 2 | 100-5704 | KIT D'INTERCALAIRES DE ROULEMENT | 1 |
| 3 | 100-5703 | KIT DE ROULEMENTS ET INTERCALAIRES D'AXE | 1 |
| 4 | 100-5705 | AXE DE PIVOT | 1 |
| 5 | 69-6950 | ENTRETOISE D'AXE | 1 |
| * | 115-3435 | Kit palier | |
| 6 | 72-9361 | COUPELLE ANTI-SCALP | 1 |
| 7 | 92-5816 | BOULON DE LAME | 1 |
| 8 | 100-5754-03 | COMMANDER 105-9810-03 | 1 |
| 8 | 105-9810-03 | LAME STANDARD -69 CM (2000-5) | 1 |
| 8 | 105-4089 | COMMANDER 104-5183 | 1 |
| 8 | 104-5183 | LAME HAUTE -69 CM (2000-05) | 1 |
| 8 | 108-9026-03 | LAME COMBINÉE - 69 CM (2006 ET ULTÉRIEUR) | 1 |
| 9 | 107-0235-03 | LAME ATOMIC 69 CM (2006 ET ULTÉRIEUR) | 1 |
| * | 108-1463 | Kit de lames (5 lames 107-0235-03) | 1 |
| * | 108-1462 | Kit de lames (6 lames 107-0235-03) | 1 |
| * | 108-1464 | Kit de lames (7 lames 107-0235-03) | 1 |
| 10 | 108-9017 | COMMANDER 120-3366 | 2 |
| 10 | 115-1580 | COMMANDER 120-3366 | 2 |
| 10 | 120-3366 | ROULEMENT (ACIER INOX) | 2 |
| 11 | 100-5762 | PALIER DE SERRAGE | 1 |
| 12 | 105-1230 | PLAQUE DE RACLOIR (2000-03) | 2 |
| 13 | 105-6771-03 | COMMANDER 112-5291 | 1 |
| 13 | 105-9884-03 | COMMANDER 112-5291 | 1 |
| | 112-5291 | ENSEMBLE DE TUBE DE ROULEAU | |
| * | 107-1595** | Kit MVP de remise en état de rouleau (roulements 251-347 - 2000-03) | A/R |
| 14 | 251-347 | ROULEMENT | 2 |
| 15 | 104-4212 | BAGUE DE RETENUE | 2 |

Pièces d'unités de coupe 69 cm – suite

| N° de Réf. | N° de Pièce | Description | Qté. |
|------------|-------------------|--|------------|
| 16 | 99-3842 | JOINT D'HUILE | 2 |
| 17 | 93-3007 | JOINT D'HUILE | 2 |
| 18 | 109966 | ROULEMENT | 2 |
| 19 | 93-1251 | JOINT INTERNE | 2 |
| 20 | 93-1252 | JOINT EXTERNE | 2 |
| 21 | 253-70 | JOINT D'HUILE | 2 |
| 22 | 93-2931 | RONDELLE | 2 |
| 23 | 32120-62 | BAGUE DE RETENUE | 2 |
| 24 | 107-1996 | COMMANDER 112-5291 | 1 |
| 25 | 106-9606** | Kit MVP de remise en état de rouleau (roulements 109966-2003 – 07) | A/R |
| 26 | 104-9480 | AXE DE ROULEAU | 1 |
| 27 | 104-9492-03 | RACLOIR DE ROULEAU | 1 |
| 28 | 104-1092 | COMMANDE 136-2908 | 2 |
| 28 | 115-3418 | COMMANDER 136-2908 | 2 |
| * | 136-2908 | ENSEMBLE DE ROULEAU | 2 |
| * | 131-7800 | ENSEMBLE ROULEAU – UHMW | 1 |
| * | 136-2881 | KIT CONTREPOIDS – ROULEAU UHMW, UNITÉ DE COUPE 69 CM | 1 |
| * | 136-2915 | KIT CONTREPOIDS – ROULEAU UHMW, UNITÉ DE COUPE 56 CM | 1 |
| 29 | 112-5291 | KIT DE ROULEAU AVEC SUPPORTS | 1 |
| 30 | 112-5265 | ENSEMBLE DE ROULEAU (2007 ET ULTÉRIEUR) | 1 |
| 31 | 114-5430** | Kit MVP de remise en état de rouleau (roulements 112-5290 – 2007 et postérieur) | A/R |
| 32 | 114-3717 | JOINT INTERNE | 1 |
| 33 | 112-5290 | ROULEMENT INOX | 1 |
| 34 | 112-7494 | JOINT EXTERNE | 2 |
| 35 | 114-5411 | ÉCROU – BLOCAGE DE ROULEMENT | 1 |
| 36 | 100-5709 | ÉCROU D'AXE | 1 |
| 37 | 327-15 | VIS À TÊTE HEXAGONALE | 2 |
| * | 121-3575 | ENTRETOISE – HAUTEUR DE COUPE | 1 |
| * | 136-2921 | ENSEMBLE PLAQUE – HAUTEUR DE COUPE | 1 |
| * | 115-3466 | ENSEMBLE BRAS DE LEVAGE COURT, DROITE (GM 3505) | 1 |
| * | 100-5799 | CALE – HAUTEUR DE COUPE, 060 (ENSEMBLE HAUTEUR DE COUPE) | 18 |
| * | 100-4944 | AXE DE PIVOT, UNITÉ DE COUPE (GM 3500/3505) | 1 |
| * | 100-5797-03 | SUPPORT HDC DROIT (GM 3500/3505/4500/4700) | 1 |
| * | 104-1051-03 | PLAQUE DE PIVOT | 1 |
| * | 104-1052-03 | SUPPORT HDC AVANT | 1 |
| * | 104-4229 | ENSEMBLE BÂTI PORTEUR ARRIÈRE (GM 3500/3505) | 1 |
| * | 104-4624-03 | SUPPORT HDC GAUCHE (GM 3500/3505/4500/4700) | 1 |
| * | 104-4641 | CALE – HAUTEUR DE COUPE, 0,76 MM | 3 |
| * | 104-4819-03 | SUPPORT DE PIVOT GAUCHE (GM 3500) | 1 |
| * | 104-5525 | GOUVILLE DE VÉRIN (GM 4500/4700) | 3 |
| * | 105-9827 | ARBRE | 2 |
| * | 107-0245 | KIT DE JOINTS | 1 |
| * | 107-1979 | ENSEMBLE VÉRIN DE LEVAGE (GM 4500D/4700D, 2002-2015) | 2 |
| * | 107-7816 | SUPPORT DE PATIN | 2 |
| * | 107-7819 | KIT DE JOINTS | 1 |
| * | 107-7834 | POULIE DE TENSION | 1 |
| * | 108-4023 | ARBRE DE BÂTI PORTEUR, PIVOT (GM 4500/4700) | 3 |
| * | 86-2120 | ROULEAU – BLOCAGE (GM 4100) | 4 |
| * | 86-8101-01 | ROTULE GAUCHE | 2 |
| * | 127-6389 | ENSEMBLE D'ENTRETIEN DE CHAMBRE DE PLATEAU | 1 |
| * | 100-5780-03 | CADRE DE PLATEAU | 1 |
| * | 105-9822 | ENTRETOISE (GM 4500/4700) | 10 |

GROUNDMASTER

GROUNDMASTER® 4000D / 4100D



Pièces d'unités de coupe

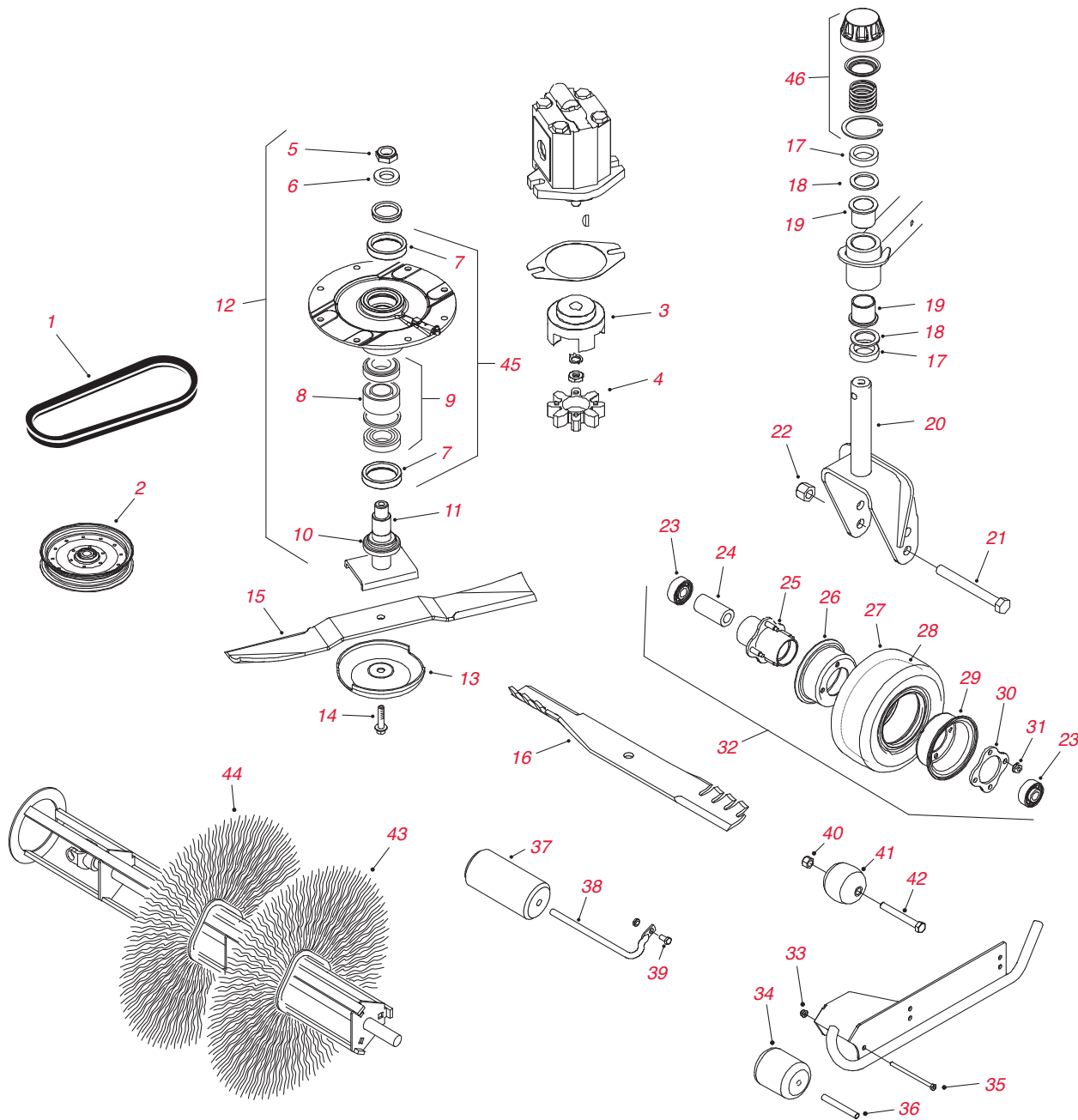
| N° de Réf. | N° de Pièce | Description | Qté. |
|------------|-------------|--|------|
| 1 | 55-7660 | COURROIE EN V – TRANSMISSION DE L'AXE (GM 4000D) | 1 |
| 2 | 99-5493 | POULIE DE TENSION | 4 |
| 3 | 104-3541 | PIGNON DE MOYEU | 1 |
| 4 | 104-3542 | PIGNON | 1 |
| 5 | 3296-60 | ÉCROU DE BLOCAGE | 1 |
| 6 | 104-8322 | RONDELLE DURCIE | 1 |
| 7 | 253-154 | JOINT D'AXE | 2 |
| 8 | 104-3549 | COMMANDER 120-5577 | 1 |
| | 120-5577 | KIT D'INTERCALAIRES DE ROULEMENT | |
| 9 | 26-1830 | COMMANDER 110-8297 | 1 |
| 9 | 110-8297 | KIT DE ROULEMENTS ET INTERCALAIRES D'AXE | 1 |
| 10 | 104-3554 | AXE DE PIVOT | 1 |

Pièces d'unités de coupe – suite

| N° de Réf. | N° de Pièce | Description | Qté. |
|------------|-------------------|---|------------|
| 11 | 92-9800 | COMMANDER 69-6950 | 1 |
| 11 | 69-6950 | ENTRETOISE D'AXE | 1 |
| * | 104-3532** | COMMANDER 119-4776 | |
| * | 119-4776** | Kit MVP d'axe de plateau (éjection arrière et Guardian Recycler) | A/R |
| * | 104-3530 | COMMANDER 119-4548 | |
| 12 | 119-4548 | ENSEMBLE AXE (ENTRAÎNEMENT DOUBLE) | 1 |
| * | 104-3531 | COMMANDER 119-4549 | |
| 12 | 119-4549 | ENSEMBLE D'AXE (ENTRAÎNEMENT HAUT) | 1 |
| 13 | 72-9361 | COUPELLE ANTI-SCALP | 1 |
| 14 | 92-5816 | BOULON DE LAME | 3 |
| 15 | 92-5608-03 | LAME STANDARD – 55 CM (PLATEAU DE 335 CM – GM 4000D) | 3 |
| * | 117-2722 | Kit de lames (7 lames 92-5608-03) | 1 |
| 15 | 106-7166-03 | LAME STANDARD -48 CM (PLATEAU DE 315 CM – GM 4000D) | 3 |
| 15 | 110-6115-03 | LAME PLATE – 55 CM (PLATEAU DE 335 CM – GM 4000D) | 3 |
| * | 110-6130 | Kit de lames (7 lames 110-6115-03) | 1 |
| 15 | 110-6116-03 | LAME PLATE -48 CM (PLATEAU DE 315 CM- GM 4100D) | 3 |
| * | 110-6140 | Kit de lames (7 lames 110-6116-03) | 1 |
| 16 | 107-0214-03 | LAME ATOMIC – 55 CM (PLATEAU DE 335 CM – GM 4000D) | 7 |
| * | 108-1450 | Kit de lames (7 lames 107-0214-03) | 1 |
| 16 | 107-0215-03 | LAME ATOMIC 48 CM (PLATEAU DE 315 CM – GM 4100D) | 7 |
| * | 108-1451 | Kit de lames (7 lames 107-0215-03) | 1 |
| * | 136-4370-03 | LAME MOYENNE – 55 CM (PLATEAU DE 335 CM – GM 4000D) | |
| | 137-5500 | Kit de lames (7 lames 136-4370-03) | |
| 17 | 69-1510 | ENTRETOISE | 24 |
| 18 | 69-6860 | RONDELLE DE BUTÉE | 8 |
| 19 | 104-8340 | COMMANDER 69-6470 | 8 |
| 19 | 69-6470 | DOUILLE À BRIDE | 8 |
| 20 | 104-0762-01 | ENSEMBLE DE FOURCHE DE ROUE PIVOTANTE (GM 4000D) | 1 |
| 21 | 327-24 | VIS À TÊTE HEXAGONALE | 1 |
| 22 | 3296-53 | ÉCROU HEXAGONAL | 1 |
| 23 | 93-4237 | COMMANDER 120-5378 | 1 |
| 23 | 120-5378 | ROULEMENT | 2 |
| 24 | 93-4241 | ENTRETOISE | 1 |
| 25 | 93-5980 | MOYEU | 1 |
| 26 | 93-4239 | DEMI-JANTE | 1 |
| 27 | 93-9939 | PNEU DE 8" | 1 |
| 28 | 68-8950 | CHAMBRE À AIR DE PNEU DE 8" | 1 |
| 29 | 95-2741 | DEMI-JANTE | 1 |
| 30 | 93-4242 | PLAQUE | 1 |
| 31 | 32128-16 | ÉCROU DE BLOCAGE | 4 |
| 32 | 93-9938 | ENSEMBLE DE ROUE 8" | 1 |
| 32 | 93-5974 | ENSEMBLE DE ROUE PLEINE EN MOUSSE 8" (OPTION) | 1 |
| * | 3274-105 | VIS À TÊTE BOMBÉE HEXAGONALE CREUSE, ENSEMBLE ROUE ET FREIN AVANT | 1 |
| 33 | 104-8300 | ÉCROU À BRIDE | 1 |
| 34 | 93-4803 | ROULEAU – PLATEAU DE COUPE CENTRAL (GM 4000D) | 1 |
| 35 | 322-29 | VIS À TÊTE HEXAGONALE | 1 |
| 36 | 105-4549 | PALIER DE SERRAGE | 1 |
| 37 | 68-6710 | ROULEAU – PLATEAU DE COUPE CENTRAL (GM 4100D) | 1 |
| 38 | 68-6840 | AXE DE ROULEAU | 1 |
| 39 | 3234-11 | VIS À TÊTE HEXAGONALE ET BRIDE | 1 |
| 40 | 3296-25 | ÉCROU HEXAGONAL | 6 |
| 41 | 29-4820 | ROULEAU | 6 |
| 42 | 325-17 | VIS À TÊTE HEXAGONALE | 6 |
| 43 | 94-7372 | ÉLÉMENT DE BROSSE – POLY | 32 |
| 44 | 95-5942 | ÉLÉMENT DE BROSSE – MÉTALLIQUE | 32 |
| 45 | 104-3552 | COMMANDER 119-4546 | 1 |
| 45 | 119-4546 | ENSEMBLE LOGEMENT D'AXE | 1 |
| 46 | 92-9727 | ENSEMBLE EMBOUT – HAUTEUR DE COUPE | 2 |

GROUNDMASTER

GROUNDMASTER® 4000D / 4100D



Pièces d'unités de coupe – suite

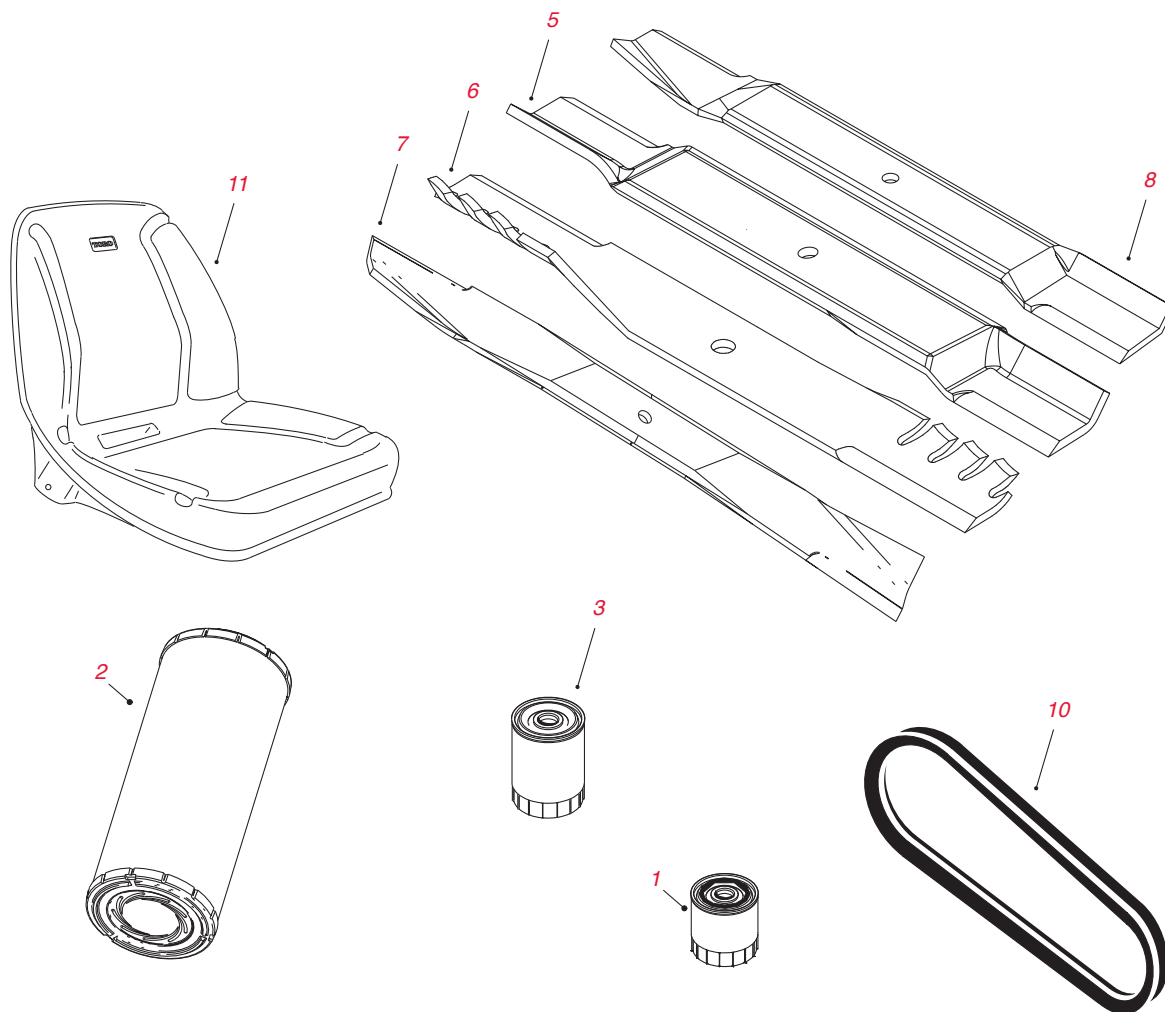
| N° de Réf. | N° de Pièce | Description | Qté. |
|------------|-------------|--|------|
| * | 100-3017 | AXE DE BRAS DE LEVAGE | 2 |
| * | 100-3020 | COMMANDER 120-5575 | 2 |
| * | 120-5575 | GOUPILLE | 2 |
| * | 100-3032 | ENSEMBLE BRAS DE LEVAGE GAUCHE | 1 |
| * | 100-5605-01 | ENSEMBLE PATIN DROIT | 1 |
| * | 100-5612-01 | ENSEMBLE PATIN GAUCHE (2001-2012) | 1 |
| * | 100-5620-01 | ENSEMBLE PATIN DROIT (2001-2012) | 1 |
| * | 100-5674 | ENSEMBLE GOUPILLE | 2 |
| * | 100-8125-01 | ENSEMBLE PATIN GAUCHE (GM 4000, 2001-2012) | 1 |
| * | 100-8138 | RESSORT DE COMPRESSION (GM 4000) | 2 |
| * | 104-0705-03 | FOURCHE DE CHAPE | 2 |
| * | 104-2200-01 | CHAMBRE – CENTRE | 1 |

Pièces d'unités de coupe – suite

| N° de Réf. | N° de Pièce | Description | Qté. |
|------------|-------------|--|------|
| * | 104-2201-01 | CHAMBRE – DROITE (GM 4000) | 1 |
| * | 104-2202-01 | CHAMBRE – GAUCHE (GM 4000) | 1 |
| * | 104-2203-01 | ENSEMBLE CHAMBRE EXTÉRIEURE (GM 4000, 2001-2009) | 1 |
| * | 104-2204-01 | CHAMBRE – INTÉRIEURE | 1 |
| * | 104-2205-01 | CHAMBRE – INTÉRIEURE | 1 |
| * | 104-2250-01 | PATIN LATÉRAL | 1 |
| * | 104-3545 | POULIE D'ENTRAÎNEMENT | 1 |
| * | 104-7520 | RESSORT D'AMORTISSEUR | 2 |
| * | 104-7521 | DOUILLE À BRIDE | 4 |
| * | 104-7529-01 | SUPPORT DE ROUE PIVOTANTE | 2 |
| * | 104-8341 | DOUILLE DROITE | 2 |
| * | 105-2806 | TIGE D'EXTRÉMITÉ | 2 |
| * | 105-2809 | TUBE D'ATTELAGE | 2 |
| * | 105-3249 | AMORTISSEUR | 2 |
| * | 105-4548 | RESSORT D'AXE | 2 |
| * | 105-7443 | ENTRETOISE – PILOTE (GM 4100) | 4 |
| * | 105-7468 | GOUJON CONIQUE (GM 4100) | 1 |
| * | 105-7482 | GOUPILLE DE VERROUILLAGE | 2 |
| * | 106-4269 | DOUBLE POULIE D'ENTRAÎNEMENT | 1 |
| * | 106-4317 | SUPPORT DE RESSORT (GM 4100) | 2 |
| * | 106-7171 | COMMANDER 131-4293 | 4 |
| * | 131-4293 | AXE DE PIVOT (MODÈLES 30447/30449) | 4 |
| * | 107-0245 | KIT DE JOINT, ENSEMBLE VÉRIN DE DIRECTION | 1 |
| * | 107-0249 | KIT DE JOINT, ENSEMBLE VÉRIN HYDRAULIQUE | 1 |
| * | 107938 | RESSORT D'EXTENSION | 2 |
| * | 108-1471 | ENSEMBLE BRAS ARRIÈRE DROIT | 1 |
| * | 108-1473 | ENSEMBLE BRAS ARRIÈRE GAUCHE | 1 |
| * | 108-1475-03 | AXE COUDÉ DROIT | 1 |
| * | 108-1476-03 | AXE COUDÉ GAUCHE | 1 |
| * | 114-3848 | RESSORT D'ACCOUPLMENT, VOLANT | 1 |
| * | 114-5596 | DOUILLE DROITE | 1 |
| * | 114-5640-03 | ENSEMBLE FOURCHE DE CHAPE | 2 |
| * | 114-5680 | DOUILLE À BRIDE | 2 |
| * | 115-5469 | DOUILLE À BRIDE | 2 |
| * | 256-76 | DOUILLE | 2 |
| * | 32121-110 | GOUPILLE CYLINDRIQUE FENDUE | 2 |
| * | 32144-1 | VIS TAPTITE | 4 |
| * | 3220-5 | ÉCROU AUTOBLOQUANT | 4 |
| * | 3234-42 | VIS HHF | 2 |
| * | 325-13 | VIS À TÊTE HEXAGONALE | 2 |
| * | 3296-45 | ÉCROU DE BLOCAGE, NI | 2 |
| * | 3296-51 | ÉCROU DE BLOCAGE, NI | 2 |
| * | 86-2120 | ROULEAU – BLOCAGE (GM 4100) | 4 |
| * | 86-8101-01 | ROTULE GAUCHE | 2 |
| * | 92-2739 | AXE DE CHAPE | 2 |
| * | 92-7750-01 | FOURCHE DE ROUE PIVOTANTE (GM 4100) | 4 |
| * | 92-8861 | EMBOUT – HDC | 1 |
| * | 92-9726 | RESSORT DE COMPRESSION | 1 |
| * | 93-4583-01 | SUPPORT – ROTULE | 2 |
| * | 99-3139 | ÉCROU | 2 |
| * | 104-8331 | TIGE D'EXTRÉMITÉ, SPHÉRIQUE | 4 |
| * | 105-2808 | TIGE D'EXTRÉMITÉ | 4 |
| * | 100-3031 | ENSEMBLE BRAS DE LEVAGE DROIT | 1 |
| * | 119-4547 | ENSEMBLE AXE D'ENTRAÎNEMENT | 1 |

GROUNDMASTER

GROUNDMASTER® 4300D



Pièces de groupe de déplacement et d'unité de coupe

| N° de Réf. | N° de Pièce | Description | Qté. |
|------------|-----------------|---|------------|
| 1 | 94-2621 | FILTRE À HUILE HYDRAULIQUE (RESERVOIR) | 1 |
| 1 | 86-3010 | FILTRE À HUILE HYDRAULIQUE (POMPE) | 1 |
| 2 | 108-3812 | FILTRE À AIR | 1 |
| 3 | 110-9049 | FILTRE À CARBURANT (VISSE) | 1 |
| 4 | 108-3841 | FILTRE À HUILE MOTEUR | 1 |
| * | 30055** | Kit MVP de filtre 400 heures (2008-2012) | A/R |
| * | 30093** | Kit MVP de filtre 800 heures (2013 et ultérieur) | A/R |
| 5 | 114-0434-03 | LAME 56 CM SOULEVEMENT | A/R |
| 6 | 114-0435-03 | LAME ATOMIC 56 CM | A/R |
| 7 | 117-0209-03 | LAME INCURVEE 56 CM | A/R |
| 8 | 108-7395-03 | LAME COMBO 56 CM | A/R |
| * | 119-6957 | Kit de lames Combo (5 lames 108-7395-03) | A/R |
| * | 115-3435 | ENSEMBLE D'AXE | 1 |
| * | 136-2921 | ENSEMBLE PLAQUE – HAUTEUR DE COUPE | |
| * | 117-0297 | ENSEMBLE DE ROULEAU SECTIONNEL | A/R |
| 10 | 98-9676 | COURROIE EN V (VENTILATEUR ET ALTERNATEUR) | 1 |
| 11 | 104-4620 | SIÈGE | 1 |
| * | 92-8991 | ENSEMBLE RÉGLAGE DE SIÈGE | 1 |
| * | 108-0638 | VASE D'EXPANSION | 1 |
| * | 117-0172 | VIS À TÊTE HEXAGONALE | 1 |
| * | 87-3470 | PARE-CHOC | 1 |
| * | 115-3434 | AXE | 1 |
| * | 115-3435 | ENSEMBLE D'AXE | 1 |
| * | 125-2011 | COMMANDER 136-2921 | 1 |
| * | 136-2921 | ENSEMBLE PLAQUE HDC | 3 |

Pièces de groupe de déplacement et d'unité de coupe – suite

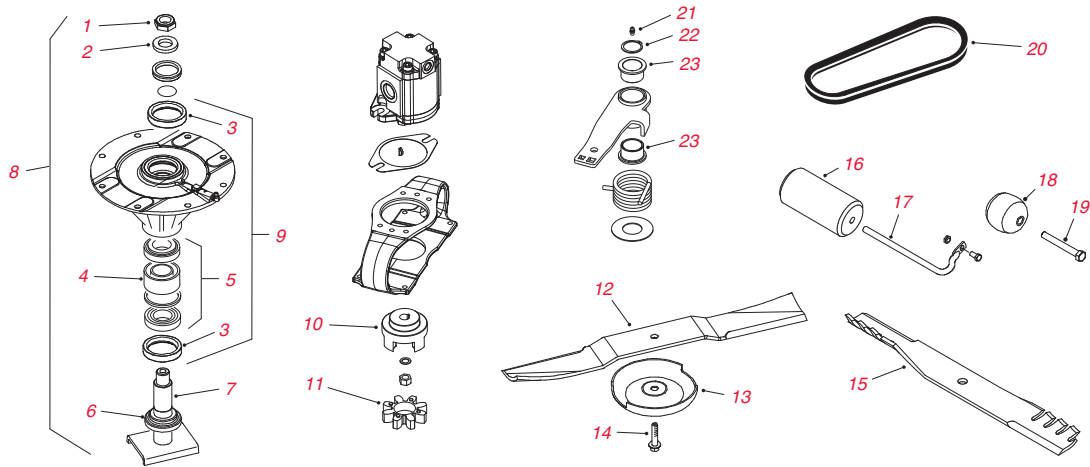
| N° de Réf. | N° de Pièce | Description | Qté. |
|------------|-----------------|--|------------|
| * | 104-1051-03 | PLAQUE DE PIVOT | 1 |
| * | 104-1052-03 | SUPPORT HDC AVANT | 1 |
| * | 104-4641 | CALE – HAUTEUR DE COUPE, 0,76 MM | 3 |
| * | 105-1215 | FLEXIBLE HYD | 4 |
| * | 106-3662 | FLEXIBLE HYDRAULIQUE (2010 ET ULTÉRIEUR) | 4 |
| * | 106-5269 | ENSEMBLE CONTACTEUR D'ALLUMAGE | 1 |
| * | 107-4544 | ENSEMBLE MOTEUR HYD | 1 |
| * | 107-7816 | SUPPORT DE PATIN | 2 |
| * | 108-1825 | ENSEMBLE COLLECTEUR HYDRAULIQUE | 1 |
| * | 108-7373 | COMMANDE 138-1227 | 1 |
| * | 138-1227 | ENSEMBLE CHAMBRE | 1 |
| * | 108-7624 | ENSEMBLE TUBE | 1 |
| * | 108-7625 | ENSEMBLE TUBE | 1 |
| * | 110-0901 | ENSEMBLE MOTEUR HYD | 1 |
| * | 114-0403 | ENSEMBLE VÉRIN DE DIRECTION HYDRAULIQUE | 1 |
| * | 114-0440-03 | SUPPORT DE PLATEAU | 1 |
| * | 117-0132 | GOUPILLE | 6 |
| * | 117-0148 | AXE – VERIN | 3 |
| * | 117-0208 | AXE DE PIVOT DE BRAS DE LEVAGE | 2 |
| * | 117-3290 | ÉCROU HEXAGONAL | 2 |
| * | 119-6989 | ENSEMBLE VÉRIN HYDRAULIQUE | 1 |
| * | 119-6990 | ENSEMBLE CYLINDRE HYD | 1 |
| * | 119-6991 | ENSEMBLE CYLINDRE HYD | 1 |
| * | 120-6260 | ENSEMBLE FREIN DROIT | 1 |
| * | 120-6261 | ENSEMBLE FREIN GAUCHE | 1 |
| * | 120-6274 | SUPPORT MOTEUR | 4 |
| * | 121-5631 | ENSEMBLE MOYEU | 2 |
| * | 133-2934 | ENSEMBLE MOTEUR HYDRAULIQUE | 1 |
| * | 133-2935 | ENSEMBLE MOTEUR HYDRAULIQUE | 1 |
| * | 32144-4 | VIS HWH | 1 |
| * | 325-12 | VIS À TÊTE HEXAGONALE | 8 |
| * | 327-7 | VIS À TÊTE HEXAGONALE | 3 |
| * | 340-139 | RACCORD COUDÉ À 90 | 2 |
| * | 353-781 | RACCORD COUDÉ | 2 |
| * | 74-3650 | VENTILATEUR | 1 |
| * | 117-0289 | Kit MVP de flexible hydraulique | A/R |
| * | 100-1535 | INTERRUPTEUR | 1 |
| * | 131-6691 | HOUSSE DE SIÈGE, GRAND MODÈLE | 1 |
| * | 137-1312 | HOUSSE DE SIÈGE EN MAILLE, GRAND MODÈLE | 1 |
| * | 117-0213 | ENSEMBLE FLEXIBLE HYDRAULIQUE (GM 4300, 2010 ET ULTÉRIEUR) | 1 |
| * | 117-0211 | ENSEMBLE FLEXIBLE HYD (GM 4300 2010 ET ULTÉRIEUR) | 1 |
| * | 117-0299 | ENSEMBLE FLEXIBLE HYDRAULIQUE (GM 4300 2011 ET ULTÉRIEUR) | 4 |
| * | 108-1672 | COLLECTEUR DE TUBE (GM 4300, 2010 ET ULTÉRIEUR) | 1 |
| * | 119-6972 | ENSEMBLE POMPE HYDRAULIQUE VARIABLE (GM 4300) | 1 |
| * | 110-8882 | CLAPET DE DÉCHARGE, CROSS-OVER (GM 4300) | 1 |
| * | 125-2169 | MOTEUR – KUBOTA, V1505T (GM 4300) | 1 |
| * | 108-6507 | FLEXIBLE HYDRAULIQUE (GM 4300, 2010 ET ULTÉRIEUR) | 2 |
| * | 117-0118 | ENSEMBLE PIVOT (GM 4300, 2010 ET ULTÉRIEUR) | A/R |
| * | 117-8972 | ENSEMBLE EMBRAYAGE DE VENTILATEUR (GM 4300, 2010 ET ULTÉRIEUR) | 1 |
| * | 114-0385-03 | N° BRAS 5 ENSEMBLES (GM 4300, 2010 ET ULTÉRIEUR) | 1 |
| * | 114-0384-03 | N° BRAS 4 ENSEMBLES (GM 4300 2010 ET ULTÉRIEUR) | 1 |
| * | 114-0381-03 | N° BRAS 1 ENSEMBLES (GM 4300 2010 ET ULTÉRIEUR) | 1 |
| * | 114-0382-03 | N° BRAS 2 ENSEMBLES (GM 4300 2010 ET ULTÉRIEUR) | 1 |
| * | 108-7384-03 | ENSEMBLE BÂTI PORTEUR (GM 4300, 2010 ET ULTÉRIEUR) | 3 |
| * | 114-0383-03 | N° BRAS 3 ENSEMBLES (GM 4300 2010 ET ULTÉRIEUR) | 1 |
| * | 112-9919 | BUTÉE DE CÂBLE D'ACCÉLÉRATEUR (GM 4300, 2010 ET ULTÉRIEUR) | 1 |
| * | 32121-3 | GOUPILLE À RESSORT | 1 |
| * | 114-0430 | SEGMENT DE TUBE, ROULEAU (GM 4300, 2010 ET ULTÉRIEUR) | 2 |
| * | 106-5270 | JEU DE CLÉS DE CONTACT | 1 |
| * | 106-5269 | ENSEMBLE CONTACTEUR D'ALLUMAGE | 1 |
| * | 117-9507 | PÉDALE D'ACCÉLÉRATEUR | 1 |

GROUNDMASTER

GROUNDMASTER® 5900D / 5910

Pièces de groupe de déplacement

| | N° de Pièce | Description | Qté. |
|----------------------------------|----------------|--|------------|
| FILTRES | | | |
| | 30041** | Kit MVP de filtres 400 Heures | A/R |
| | 130-8860 | ÉLÉMENT DE FILTRE À HUILE MOTEUR | 1 |
| | 115-8877 | ÉLÉMENT DE FILTRE À AIR (INTERNE) | 1 |
| | 115-8887 | ÉLÉMENT DE FILTRE À AIR (EXTERNE) | 1 |
| | 115-5471 | ÉLÉMENT DE FILTRE SÉPARATEUR D'EAU/CARBURANT | 1 |
| | 115-8867 | COMMANDER 117-2792 | 1 |
| | 117-2792 | ÉLÉMENT DE FILTRE À CARBURANT | 1 |
| | 86-6110 | ÉLÉMENT DE FILTRE À HUILE HYDRAULIQUE (PRINCIPAL) | 1 |
| | 75-1310 | ÉLÉMENT DE FILTRE À HUILE HYDRAULIQUE (PDF) | 1 |
| | 93-2242 | FILTRE À HUILE | 1 |
| PNEUS | | | |
| | 114-4861 | PNEU – AVANT (29X12.50-15) 10 PLIS MULTI-TRAC | 2 |
| | 112-7305 | COMMANDER 121-9072 | |
| | 121-9072 | PNEU – ARRIÈRE (23X10.50-12) 6 PLIS MULTI-TRAC | 2 |
| | 93-4243 | PNEU | 10 |
| ROULEMENTS | | | |
| | | Voir le Guide de référence rapide pour plus d'informations sur les roulements de rechange pour ce modèle. Page 30-38 | |
| | 93-4237 | COMMANDER 120-5378 | |
| | 120-5378 | ROULEMENT | 20 |
| | 2411-36 | TIGE, CÔTÉ ROULEMENT | 1 |
| DÉMARREUR ET ALTERNATEURS | | | |
| | 115-8861 | ENSEMBLE DÉMARREUR | 1 |
| | 115-8850 | COMMANDER 117-5419 | 1 |
| | 117-5419 | ENSEMBLE ALTERNATEUR | 1 |
| SIÈGE | | | |
| | 131-6691 | HOUSSE DE SIÈGE, GRAND MODÈLE | 1 |
| | 137-1312 | HOUSSE DE SIÈGE EN MAILLE, GRAND MODÈLE | 1 |
| AUTRE | | | |
| | 100-3069 | ENSEMBLE FREIN DROIT | 1 |
| | 100-3070 | ENSEMBLE FREIN GAUCHE | 1 |
| | 105-3249 | AMORTISSEUR | 1 |
| | 340-139 | RACCORD COUDÉ À 90 | 1 |
| | 104-3563 | INDICATEUR | 1 |
| | 105-2806 | TIGE D'EXTRÉMITÉ, RACCORDEMENT LATÉRAL | 2 |
| | 114-5596 | DOUILLE DROITE, LEVAGE LATÉRAL | 2 |
| | 114-5640-03 | ENSEMBLE FOURCHE DE CHAPE, RACCORDEMENT LATÉRAL | 2 |
| | 114-5680 | DOUILLE À BRIDE, LEVAGE LATÉRAL | 2 |
| | 115-5469 | DOUILLE À BRIDE, LEVAGE LATÉRAL | 2 |
| | 121-3882 | AXE DE PIVOT DE BRAS DE LEVAGE | 2 |
| | 321-10 | VIS À TÊTE HEXAGONALE, FREIN DE STATIONNEMENT | 8 |
| | 32136-2 | ÉCROU SHH, BIELLETTE | 1 |
| | 3234-42 | VIS HHF, RÉSERVOIR À CARBURANT | 2 |
| | 325-12 | VIS À TÊTE HEXAGONALE, ESSIEU AVANT | 2 |
| | 3296-51 | ÉCROU DE BLOCAGE, NI | 2 |
| | 92-9726 | RESSORT DE COMPRESSION | 1 |
| | 99-3139 | ÉCROU, RACCORDEMENT LATÉRAL | 2 |
| | 99-3641 | COLLIER DE FIXATION – TUBE, TUYAUTERIE HYDRAULIQUE | 6 |
| | 106-9288 | CAPTEUR DE PROXIMITÉ FERREUX | 2 |
| | 93-9999 | COMMANDE DE PDF | 1 |
| | 100-1535 | INTERRUPTEUR | 1 |
| | 104-2281 | AXE DE PIVOT | 2 |
| | 104-0108 | ÉTRIER FILETÉ | 2 |
| | 256-304 | RONDELLE DE BUTÉE | 4 |
| | 95-9648 | BOUTON | 2 |
| | 121-3874 | ENSEMBLE CLÉ À DOUILLE POUR ROUES PIVOTANTES | 1 |
| | 106-5270 | JEU DE CLÉS DE CONTACT | 1 |
| | 106-5269 | ENSEMBLE CONTACTEUR D'ALLUMAGE | 1 |
| | 114-3315 | SOLÉNOÏDE | 1 |
| | 340-6 | RACCORD DROIT | 1 |
| | 104-0720 | ENTRETOISE | 2 |



Pièces d'unités de coupe

| N° de Réf. | N° de Pièce | Description | Qté. |
|------------|-------------------|---|------------|
| 1 | 3296-60 | ÉCROU HEXAGONAL | 1 |
| 2 | 104-8322 | RONDELLE DURCIE | 1 |
| 3 | 253-154 | JOINT D'HUILE | 2 |
| 4 | 104-3549 | COMMANDER 120-5577 | 1 |
| 4 | 120-5577 | KIT D'ENTRETOISES | 1 |
| 5 | 110-8297 | KIT DE ROULEMENTS ASSORTIS | 1 |
| 6 | 69-6950 | ENTRETOISE D'AXE DE PIVOT | 1 |
| 7 | 104-3554 | AXE DE PIVOT | 1 |
| | 104-3530 | COMMANDER 119-4548 | |
| 8 | 119-4548 | ENSEMBLE AXE À DOUBLE ENTRAÎNEMENT | 1 |
| | 104-3531 | COMMANDER 119-4549 | |
| 8 | 119-4549 | ENSEMBLE AXE ENTRAÎNÉ PAR LE HAUT | 1 |
| 9 | 104-3552 | COMMANDER 119-4546 | 1 |
| 9 | 119-4546 | ENSEMBLE LOGEMENT D'AXE | 1 |
| 10 | 104-3541 | PIGNON DE MOYEU | 3 |
| 11 | 104-3542 | PIGNON | 3 |
| 12 | 110-5946-03 | LAME STANDARD – 51 CM | 1 |
| * | 115-8896 | Kit de lames (11 lames 110-5946-03) | 1 |
| 13 | 72-9361 | COUPELLE ANTISCALP | 1 |
| 14 | 92-5816 | BOULON DE LAME | 1 |
| 15 | 110-5948-03 | LAME ATOMIC – 51 CM | 1 |
| * | 114-0897 | Kit de lames (11 lames 110-5948-03) | 1 |
| 16 | 68-6710 | ROULEAU | 1 |
| 17 | 68-6840 | AXE DE ROULEAU | 1 |
| 18 | 29-4820 | ROULEAU | 6 |
| 19 | 325-17 | VIS À TÊTE HEXAGONALE | 6 |
| 20 | 112-7376 | COURROIE EN V D'ENTRAÎNEMENT D'AXE DE PLATEAU CENTRAL | 1 |
| 20 | 112-7377 | COURROIE EN V D'ENTRAÎNEMENT D'AXE DE PLATEAU CENTRAL ET LATÉRAL | 6 |
| 21 | 302-5 | GRAISSEUR | 2 |
| 22 | 32120-84 | BAGUE DE RETENUE (EXTERNE) | 8 |
| 23 | 93-4510 | DOUILLE À BRIDE | 14 |
| * | 115-8898** | Kit MVP de lames et courroies standard (plateaux centraux et latéraux) | A/R |
| * | 132-1440** | Kit MVP de lames et courroies | A/R |
| * | 01-268-0160 | POULIE DE TENSION | 2 |
| * | 100-3017 | AXE DE BRAS DE LEVAGE | 2 |
| * | 104-3545 | POULIE D'ENTRAÎNEMENT | 1 |
| * | 104-8331 | TIGE D'EXTRÉMITÉ, SPHÉRIQUE | 1 |
| * | 105-7468 | GOUJON CONIQUE | 1 |
| * | 108-1924 | ENTRETOISE DE TENSION | 2 |
| * | 115-3366 | ROULEAU | 2 |
| * | 110-5999-01 | ENSEMBLE FOURCHE PIVOTANTE | 2 |
| * | 119-4547 | ENSEMBLE AXE D'ENTRAÎNEMENT | 1 |
| * | 130-9151-03 | LAME STANDARD – 51 CM (TIER 4) | 1 |
| * | 132-1390-03 | LAME ATOMIC – 51 CM (TIER 4) | 1 |
| * | 132-1391 | KIT DE LAMES ATOMIC (11 LAMES 132-1390-03) TIER 4 | A/R |
| * | 132-1392 | KIT DE LAMES STANDARD (11 LAMES 130-9151-03) TIER 4 | A/R |
| * | 92-8861 | EMBOUIT HDC | 1 |

GROUNDMASTER

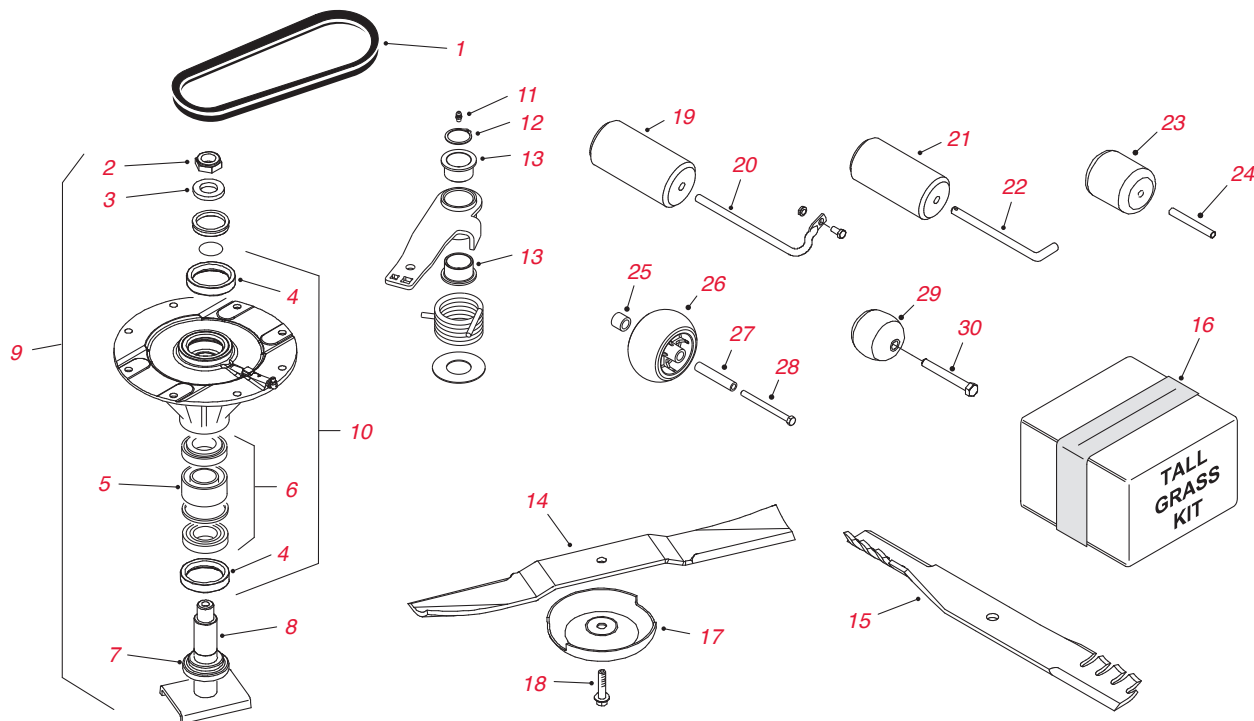
GROUNDMASTER® 7200 / 7210

Pièces de groupe de déplacement

| | N° de Pièce | Description | Qté. |
|----------------------------------|--|---|------------|
| FILTRES | | | |
| | 30037** | Kit MVP de filtres 400 heures (2007) | A/R |
| | 30052** | Kit MVP de filtre 400 heures (2008-2014) | A/R |
| | 108-3841 | FILTRE À HUILE MOTEUR | 1 |
| | 108-3810 | FILTRE – ÉLÉMENT DE FILTRE À AIR | 1 |
| | 98-7612 | FILTRE À CARBURANT EN LIGNE, PLASTIQUE | 1 |
| | 108-3828 | FILTRE À CARBURANT EN LIGNE, MÉTALLIQUE | 1 |
| | 98-9764 | ÉLÉMENT – SÉPARATEUR (2007) | 1 |
| | 110-9049 | ÉLÉMENT – SÉPARATEUR (2008 ET ULTÉRIEUR) | 1 |
| | 112-9140 | KIT DE FILTRE À CARBURANT BIODIESEL | 1 |
| | 112-8400 | KIT DE POMPE À CARBURANT BIODIESEL | 1 |
| | 110-9015 | ÉLÉMENT DE FILTRE SÉPARATEUR (KIT BIODIESEL) | 1 |
| | 108-5194 | FILTRE À HUILE DE TRANSMISSION | 1 |
| | 98-9493 | ÉLÉMENT D'ÉVENT (7210) | 1 |
| COURROIES | | | |
| | 98-9676 | COURROIE EN V D'ENTRAÎNEMENT D'ALTERNATEUR | 1 |
| PNEUS | | | |
| | 106-7868 | COMMANDER 131-6673 | 2 |
| | 131-6673 | PNEU – ARRIÈRE (24X12.00-12) 6 PLIS | 2 |
| | 103-6771 | PNEU – ARRIÈRE (24X12.00-12) 6 PLIS BANDE DE ROULEMENT DE LA ROUE | 2 |
| | 108-9955 | PNEU DE ROUE PIVOTANTE | 2 |
| ROULEMENTS | | | |
| | Voir le Guide de référence rapide pour plus d'informations sur les roulements de rechange pour ce modèle. Page 30-38 | | |
| | 254-107 | CUVETTE DE ROULEMENT | 4 |
| | 254-106 | ROULEMENT CONIQUE | 4 |
| DÉMARREUR ET ALTERNATEURS | | | |
| | 131-6557 | ENSEMBLE D'ALTERNATEUR | 1 |
| | 98-9705 | ENSEMBLE DE DÉMARREUR | 1 |
| SIÈGE | | | |
| | 131-6691 | HOUSSE DE SIÈGE, GRAND MODÈLE | 1 |
| | 137-1312 | HOUSSE DE SIÈGE EN MAILLE, GRAND MODÈLE | 1 |
| AUTRE | | | |
| | 117-5135 | ENSEMBLE RADIATEUR | 1 |
| | 108-0638 | VASE D'EXPANSION | 1 |
| | 115-5305 | BOUCHON DE CARBURANT | 1 |
| | 104-4246 | VENTILATEUR DU MOTEUR | 1 |
| | 100-1535 | INTERRUPTEUR | 1 |
| | 93-9999 | PANNEAU DE COMMANDE | 1 |
| | 110-3575 | ENSEMBLE ARBRE D'ENTRAÎNEMENT | 1 |
| | 104-0108 | ÉTRIER FILETÉ (GM 7210) | 4 |
| | 32128-37 | ÉCROU HF | 6 |
| | 86-6560 | RONDELLE DE BUTÉE (GM 7210) | 1 |
| | 121-3874 | ENSEMBLE CLÉ À DOUILLE POUR ROUES PIVOTANTES (GM 7210) | 1 |
| | 340-6 | RACCORD DROIT | 1 |

GROUNDMASTER

GROUNDMASTER® 7200 / 7210



Pièces d'unités de coupe

| N° de Réf. | N° de Pièce | Description | Qté. |
|------------|-------------------|--|------|
| 1 | 110-9595 | COURROIE EN V D'ENTRAÎNEMENT D'AXE GAUCHE – GUARDIAN 62"/157 CM | 1 |
| 1 | 110-9594 | COURROIE EN V D'ENTRAÎNEMENT D'AXE DROIT – GUARDIAN 62"/157 CM | 1 |
| 1 | 110-9593 | COURROIE EN V D'ENTRAÎNEMENT D'AXE GAUCHE – GUARDIAN 72"/183 CM | 1 |
| 1 | 110-9592 | COURROIE EN V D'ENTRAÎNEMENT D'AXE DROIT – GUARDIAN 72"/183 CM | 1 |
| 1 | 110-9591 | COURROIE EN V D'ENTRAÎNEMENT D'AXE GAUCHE – ÉJECTION LATÉRALE 72"/183 CM | 1 |
| 1 | 110-9590 | COURROIE EN V D'ENTRAÎNEMENT D'AXE DROIT – ÉJECTION LATÉRALE 72"/183 CM | 1 |
| 2 | 3296-60 | ÉCROU HEXAGONAL | 3 |
| 3 | 104-8322 | RONDELLE DURCIE | 3 |
| 4 | 253-154 | JOINT D'HUILE | 3 |
| 5 | 104-3549 | COMMANDER 120-5577 | 3 |
| 5 | 120-5577 | JEU D'ENTRETOISES (GUARDIAN 157/183 CM) | 3 |
| 6 | 26-1830 | COMMANDER 110-8297 | 3 |
| 6 | 110-8297 | KIT DE ROULEMENTS ASSORTIS | 3 |
| 7 | 69-6950 | ENTRETOISE D'AXE DE PIVOT | 3 |
| 8 | 104-3554 | AXE DE PIVOT (GUARDIAN 157/183 CM) | 3 |
| | 104-3532** | COMMANDER 119-4776 | |
| 9 | 119-4776** | Ensemble axe – Entraîné par le bas (Gardian 157/183 cm) | 1 |
| | 104-3530 | COMMANDER 119-4548 | |
| 9 | 119-4548 | ENSEMBLE AXE – À DOUBLE ENTRAÎNEMENT (62"/157 CM ET 72"/183 CM GUARDIAN) | 1 |
| | 104-3531 | COMMANDER 119-4549 | |
| 9 | 119-4549 | ENSEMBLE AXE – ENTRAÎNÉ PAR LE HAUT (62"/157 CM ET 72"/183 CM GUARDIAN) | 1 |
| | 108-1957 | COMMANDER 119-4778 | |
| 9 | 119-4778 | ENSEMBLE AXE – DROIT (À ÉJECTION LATÉRALE 183 CM) | 1 |
| 10 | 104-3552 | COMMANDER 119-4546 | 3 |
| | 119-4546 | ENSEMBLE LOGEMENT DE PIVOT (GUARDIAN 157/183 CM) | |
| 11 | 302-5 | GRAISSEUR | 2 |
| 12 | 32120-84 | BAGUE DE RETENUE | 2 |

Pièces d'unités de coupe – suite

| N° de Réf. | N° de Pièce | Description | Qté. |
|------------|-------------------|---|------------|
| 13 | 93-4510 | DOUILLE – ROUE PIVOTANTE | 4 |
| | 108-1958-03 | COMMANDER 121-5347-03 | |
| 14 | 121-5347-03 | LAME STANDARD – 63,5 CM (À ÉJECTION ARRIÈRE ET GUARDIAN REC 183 CM 2005 ET ULTÉRIEUR) | 3 |
| * | 105-7271** | Kit MVP de courroie et lame standard (Guardian Recycler de 183 cm) | A/R |
| 14 | 92-5608-03 | LAME STANDARD – 55 CM (158 CM GUARDIAN) | 3 |
| * | 105-7270** | Kit MVP de courroie et lame standard (Guardian Recycler de 158 cm) | A/R |
| 14 | 110-0621-03 | LAME A FLUX MOYEN – 62 CM (183 CM À ÉJECTION LATÉRALE) | 3 |
| * | 105-7272** | Kit MVP de lames à pointe moyenne et courroies (72"/132 cm éjection latérale) | A/R |
| 14 | 110-0622-03 | LAME À FLUX ÉLEVÉ – 62,2 CM (183 CM À ÉJECTION LATÉRALE) | 3 |
| 15 | 112-9586-03 | LAME PLATE – 62,2 CM (À ÉJECTION LATÉRALE 183 CM) | 3 |
| 16 | 105-7269** | Kit MVP pour herbes hautes (Guardian Recycler 158 cm et 183 cm) | A/R |
| 17 | 72-9361 | COUPELLE ANTISCALP | 3 |
| 18 | 92-5816 | BOULON DE LAME | 3 |
| 19 | 68-6710 | ROULEAU | 1 |
| 20 | 68-6840 | AXE DE ROULEAU | 1 |
| 21 | 36-1740 | ROULEAU DE PLATEAU DE COUPE DE 183 CM À ÉJECTION LATÉRALE | 2 |
| 22 | 40-0340 | AXE DE ROULEAU ARRIÈRE | 2 |
| 23 | 93-4803 | ROULEAU DE PLATEAU DE COUPE DE 183 CM À ÉJECTION LATÉRALE | 1 |
| 24 | 105-4549 | ENTRETOISE DE ROULEAU | 1 |
| 25 | 98-7913 | ENTRETOISE DE TUBE | 2 |
| 26 | 1-603299 | ROULEAU DE PROTECTION | 2 |
| 27 | 98-7912 | PALIER DE SERRAGE DE TUBE | 2 |
| 28 | 323-23 | VIS À TÊTE HEXAGONALE | 2 |
| 29 | 29-4820 | ROULEAU DE PLATEAU DE COUPE GUARDIAN DE 158 CM ET 183 CM | 2 |
| 30 | 325-18 | VIS À TÊTE HEXAGONALE | 2 |
| * | 01-268-0160 | POULIE DE TENSION (183 CM À ÉJECTION LATÉRALE) | 1 |
| * | 105-0887 | COURROIE D'ENTRAÎNEMENT DE PDF (152 CM À ÉJECTION LATÉRALE) | 1 |
| * | 108-1924 | ENTRETOISE DE TENSION (157,5/183 CM À ÉJECTION LATÉRALE) | 2 |
| * | 114-5680 | DOUILLE À BRIDE | 2 |
| * | 132-9421 | POULIE DE TENSION PLATE (157,5/183 CM À ÉJECTION LATÉRALE) | 1 |
| * | 1-523420 | PARE-CHOC | 1 |
| * | 321-10 | VIS À TÊTE HEXAGONALE | 2 |
| * | 32121-110 | GOUPILLE CYLINDRIQUE FENDUE | 1 |
| * | 32144-4 | VIS HWH | 2 |
| * | 3234-42 | VIS HHF | 1 |
| * | 325-13 | VIS À TÊTE HEXAGONALE | 2 |
| * | 327-7 | VIS À TÊTE HEXAGONALE | 1 |
| * | 3296-45 | ÉCROU DE BLOCAGE, NI | 2 |
| * | 3296-51 | ÉCROU DE BLOCAGE, NI | 5 |
| * | 353-781 | RACCORD COUDÉ | 2 |
| * | 67-6920 | COURROIE EN V (152 CM à éjection latérale) | 1 |
| * | 132-1319 | LAME – FLUX ÉLEVÉ (48 CM) | A/R |
| * | 110-9683 | AXE – ROULEAU ARRIÈRE | 1 |

GROUNDMASTER

GROUNDMASTER® 360

Pièces de groupe de déplacement

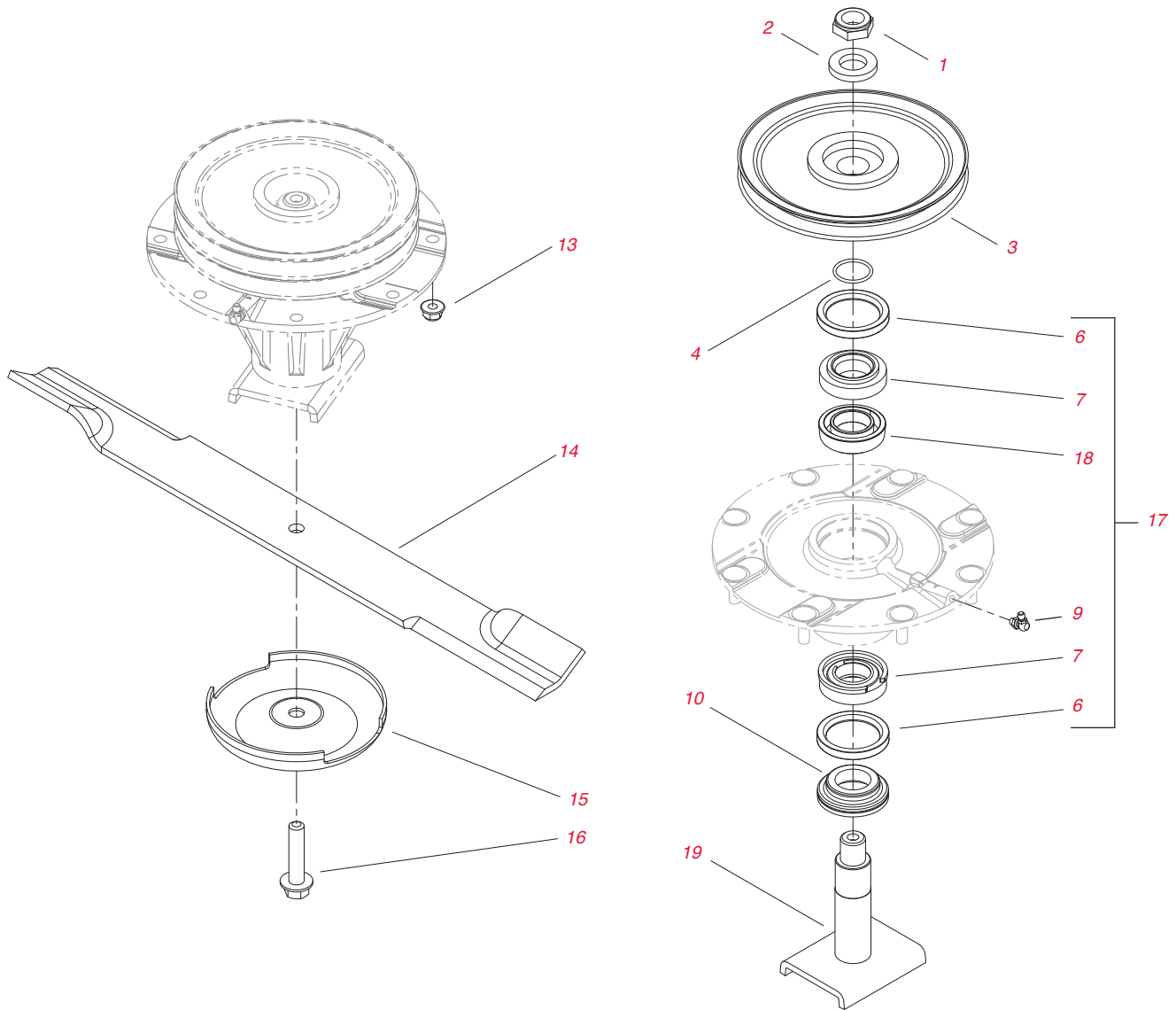
| | N° de Pièce | Description | Qté. |
|----------------------------------|--|---|------|
| FILTRES | | | |
| | 108-5194 | FILTRE À HUILE HYDRAULIQUE | 1 |
| | 108-3810 | FILTRE À AIR | 1 |
| | 108-3841 | FILTRE À HUILE | 1 |
| | 110-9049 | FILTRE À VISSER | 1 |
| COURROIES | | | |
| | 115-0123 | COURROIE EN V ENSEMBLE DE COMPOSANTS MOTEUR | 1 |
| | 117-3399 | COURROIE EN V ENSEMBLE DE CLIMATISATION | 1 |
| | 110-9592 | COURROIE EN V ENTRAÎNEMENT DE L'AXE DROIT DU PLATEAU DE COUPE GUARDIAN 183 CM | 1 |
| | 110-9593 | COURROIE EN V ENTRAÎNEMENT DE L'AXE GAUCHE DU PLATEAU DE COUPE GUARDIAN 183 CM | 1 |
| | 110-9591 | COURROIE EN V ENTRAÎNEMENT DE L'AXE GAUCHE DU PLATEAU DE COUPE À ÉJECTION LATÉRALE 183 CM | 1 |
| | 110-9590 | COURROIE EN V ENTRAÎNEMENT DE L'AXE DROIT DU PLATEAU DE COUPE À ÉJECTION LATÉRALE 183 CM | 1 |
| PNEUS | | | |
| | 121-9072 | PNEU (23X10.50-12) 6 PLIS | 2 |
| | 136-5375 | PNEU (23X10.50-12) 4 PLIS - HAUTE TRACTION | 2 |
| ROULEMENTS | | | |
| | Voir le Guide de référence rapide pour plus d'informations sur les roulements de rechange pour ce modèle. Page 30-38 | | |
| | 254-72 | CUVETTE DE ROULEMENT | 2 |
| | 254-92 | ROULEMENT CONIQUE, EXTÉRIEUR | 2 |
| DÉMARREUR ET ALTERNATEURS | | | |
| | 117-5541 | ALTERNATEUR | 1 |
| | 98-9705 | DÉMARREUR | 1 |
| SIÈGE | | | |
| | 131-6691 | HOUSSE DE SIÈGE, GRAND MODÈLE | 1 |
| | 137-1312 | HOUSSE DE SIÈGE EN MAILLE, GRAND MODÈLE | 1 |
| AUTRE | | | |
| | 105-4320 | INTERRUPTEUR | 1 |
| | 108-0638 | VASE D'EXPANSION | 1 |
| | 125-1984 | ENTRETOISE, ENSEMBLE D'ENTRAÎNEMENT HYDRAULIQUE | 5 |
| | 115-5305 | BOUCHON DE CARBURANT | 1 |
| | 112-9185 | ENSEMBLE DE FLEXIBLE | 1 |
| | 353-781 | RACCORD COUDÉ | 2 |
| | 100-1535 | INTERRUPTEUR | 1 |

Pièces de groupe de déplacement

| | N° de Pièce | Description | Qté. |
|----------------------------------|--|--|------|
| FILTRES | | | |
| | 30052** | Kit d'entretien filtre 400 heures – Groupe de déplacement Groundmaster 7200 | |
| | 108-3810 | FILTRE À AIR | 1 |
| | 114-4057 | ÉLÉMENT-SÉCURITÉ, 13 CM | 1 |
| | 127-0511 | COMMANDER 108-3841 | 1 |
| | 108-3841 | FILTRE À HUILE | 1 |
| | 110-9049 | FILTRE À VISSER | 1 |
| | 108-5194 | FILTRE À HUILE, HYDRAULIQUE | 1 |
| COURROIES | | | |
| | 110-9592 | COURROIE EN V | 1 |
| | 110-9593 | COURROIE EN V | 1 |
| | 115-0123 | COURROIE EN V | 1 |
| | 98-9676 | COURROIE EN V | 1 |
| ROULEMENTS | | | |
| | Voir le Guide de référence rapide pour plus d'informations sur les roulements de rechange pour ce modèle. Page 30-38 | | |
| | 110-8297 | ENSEMBLE DE ROULEMENTS | 2 |
| | 251-259 | ROULEMENT À BILLES | 2 |
| | 254-72 | ROULEMENT À CUVETTE CONIQUE | 2 |
| PNEUS | | | |
| | 121-9072 | PNEU (23X10.50-12) 6 PLIS | 2 |
| DÉMARREUR ET ALTERNATEURS | | | |
| | 131-6557 | ENSEMBLE D'ALTERNATEUR | 1 |
| | 98-9705 | ENSEMBLE DE DÉMARREUR | 1 |
| SIÈGE | | | |
| | 131-6691 | HOUSSE DE SIÈGE, GRAND MODÈLE | 1 |
| | 137-1312 | HOUSSE DE SIÈGE EN MAILLE, GRAND MODÈLE | 1 |
| AUTRE | | | |
| | 108-0638 | VASE D'EXPANSION | 1 |
| | 125-1984 | ENTRETOISE, ENSEMBLE D'ENTRAÎNEMENT HYDRAULIQUE | 5 |
| | 100-1535 | INTERRUPTEUR | 1 |
| | 104-4246 | VENTILATEUR DU MOTEUR | 1 |
| | 32136-2 | ÉCROU, SHH | 3 |
| | 108-6510 | ENSEMBLE FLEXIBLE | 1 |
| | 108-6509 | ENSEMBLE FLEXIBLE | 1 |
| | 110-3575 | ENSEMBLE ARBRE D'ENTRAÎNEMENT | 1 |
| | 104-0108 | ÉTRIER FILETÉ | 4 |
| | 32128-37 | ÉCROU HF | 8 |
| | 86-6560 | RONDELLE DE BUTÉE | 1 |
| | 121-3874 | ENSEMBLE CLÉ À DOUILLE POUR ROUES PIVOTANTES | 1 |

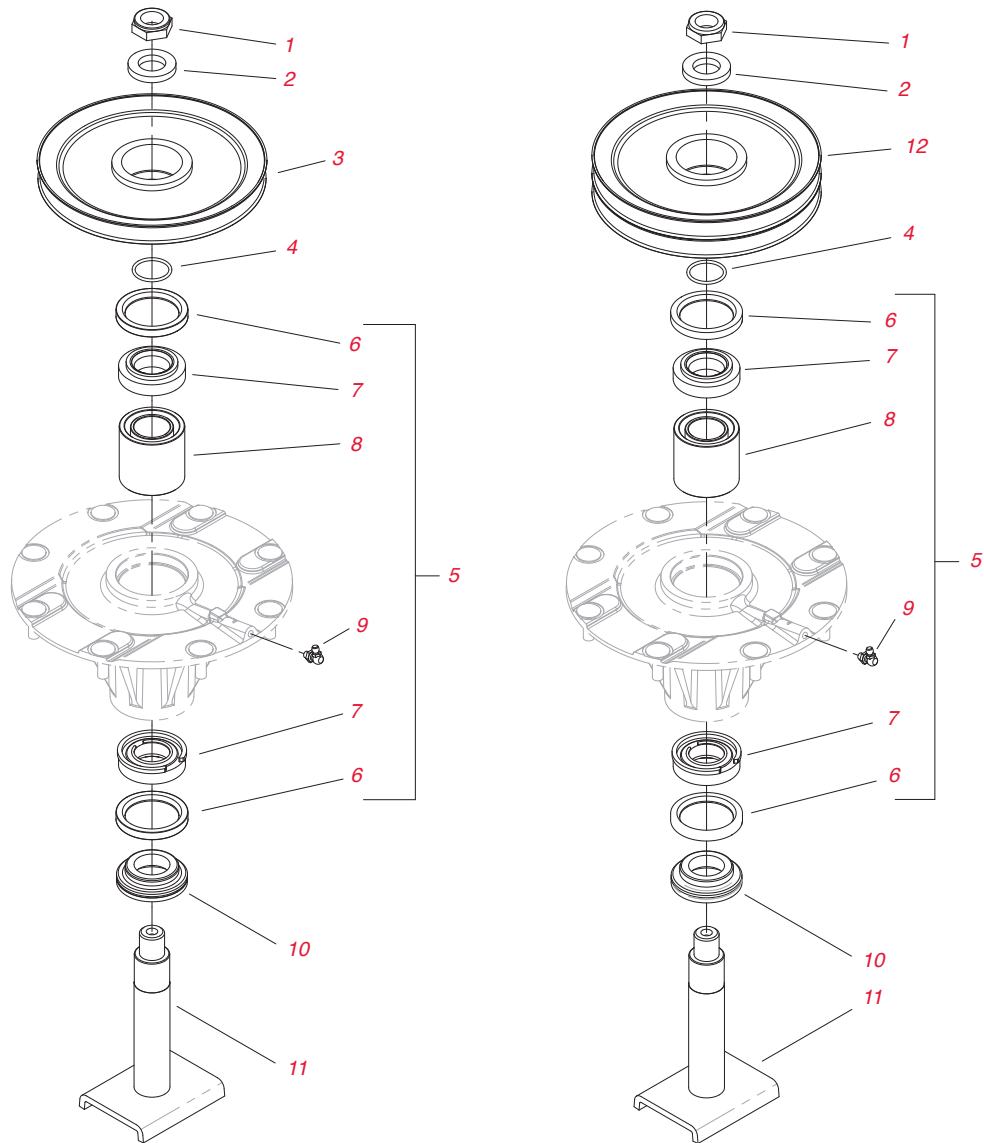
GROUNDMASTER

GROUNDMASTER® 360



Pièces d'unités de coupe

| N° de Réf. | N° de Pièce | Description | Qté. |
|------------|-------------|----------------------------------|------|
| * | 110-9592 | COURROIE EN V | 1 |
| * | 110-9591 | COURROIE EN V | 1 |
| 1 | 3296-60 | CONTRE-ÉCROU, NI | 1 |
| 2 | 104-8322 | RONDELLE DURCIE | 1 |
| 3 | 104-3546 | POULIE ENTRAÎNÉE, BASSE | 1 |
| 3 | 104-3548 | POULIE ENTRAÎNÉE, HAUTE | 1 |
| 12 | 104-3547 | POULIE ENTRAÎNÉE, DOUBLE | 1 |
| 4 | 106-7159 | JOINT TORIQUE | 1 |
| 5 | 119-4777 | ENSEMBLE D'AXE | 1 |
| 8 | 108-1954 | JEU D'INTERCALAIRES DE ROULEMENT | 1 |
| 7 | 110-8297 | ENSEMBLE DE ROULEMENTS | 1 |
| 6 | 253-154 | JOINT D'HUILE | 2 |
| 9 | 302-60 | GRAISSEUR | 1 |
| 10 | 69-6950 | ARBRE D'ENTRETOISE, AXE | 1 |
| 11 | 108-1956 | ENSEMBLE D'ARBRE | 1 |
| 13 | 104-8301 | ÉCROU À BRIDE | 24 |
| 14 | 110-0621-03 | LAME À FLUX MOYEN (62 CM) | 3 |
| 14 | 110-0624-03 | LAME ATOMIQUE (62 CM) | 3 |
| * | 132-1319 | LAME - FLUX ÉLEVÉ (48 CM) | A/R |



Pièces d'unités de coupe

| N° de Réf. | N° de Pièce | Description | Qté. |
|------------|-------------|---|------|
| 15 | 72-9361 | COUPELLE ANTI-SCALP | 3 |
| 16 | 92-5816 | BOULON DE LAME | 3 |
| 17 | 119-4775 | ENSEMBLE D'AXE (CABINE) | 1 |
| 18 | 104-3549 | COMMANDER 120-5577 | 1 |
| 18 | 120-5577 | JEU D'INTERCALAIRES DE ROULEMENT (CABINE) | 1 |
| 19 | 104-3554 | ENSEMBLE D'ARBRE D'AXE (CABINE) | 1 |
| * | 01-268-0160 | POULIE DE TENSION | 1 |
| * | 108-1924 | ENTRETOISE DE TENSION | 2 |
| * | 114-5680 | DOUILLE À BRIDE | 2 |
| * | 117-3290 | ÉCROU HEXAGONAL | 1 |
| * | 1-523420 | PARE-CHOC (KIT BAC DE RAMASSAGE TRIPLE) | 1 |
| * | 2411-36 | TIGE CÔTÉ ROULEMENT | 2 |
| * | 32121-110 | GOUPILLE CYLINDRIQUE FENDUE | 1 |
| * | 3234-42 | VIS HHF | 4 |
| * | 327-7 | VIS À TÊTE HEXAGONALE | 2 |
| * | 3296-45 | ÉCROU DE BLOCAGE, NI | 2 |
| * | 92-8862 | ENSEMBLE EMBOUT HDC | 4 |
| * | 105-7443 | ENTRETOISE PILOTE | 4 |





AÉRATEURS

222 Hydroject® Séries 3000 / 4000

223 ProCore® 440 / 660 / 880

227 Aérateurs de gazon 686 / 687

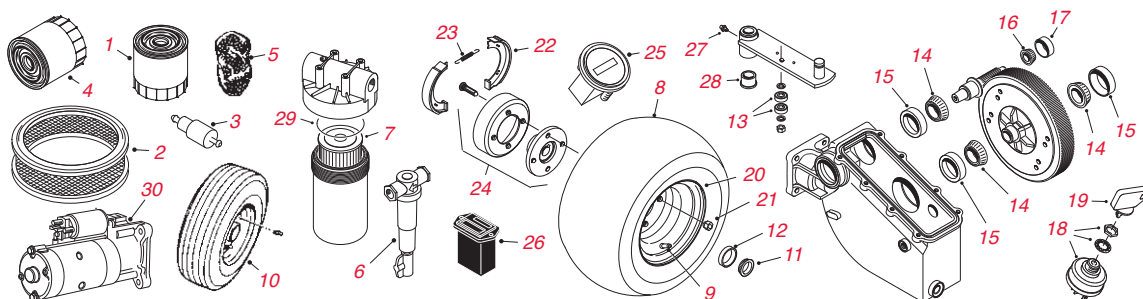
228 ProCore 648 / 864 / 1298

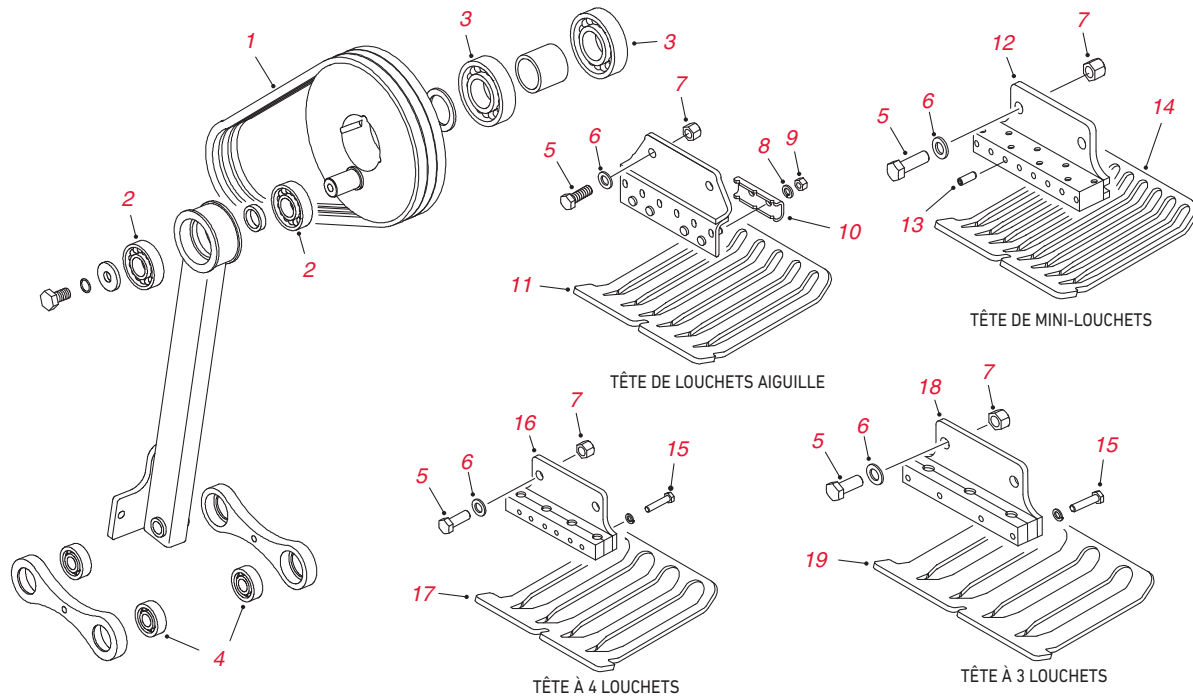
AÉRATEURS

HYDROJECT® SÉRIES 3000 / 4000

Hydroject Séries 3000 / 4000

| N° de Réf. | N° de Pièce | Description | Qté. |
|------------|----------------|--|------------|
| 1 | 57-8530 | COMMANDER 108-3817 | 1 |
| 1 | 108-3817 | FILTRE À HUILE MOTEUR | 1 |
| 2 | 82-0660 | ÉLÉMENT DE FILTRE À AIR | 1 |
| 3 | 71-5960 | FILTRE À CARBURANT | 1 |
| 4 | 67-8110 | FILTRE À LIQUIDE DE TRANSMISSION | 1 |
| 5 | 57-8580 | ÉLÉMENT – ÉVENT | 1 |
| * | 30008** | Kit MVP de filtres 400 Heures | A/R |
| 6 | 86-9100 | ENSEMBLE – PRÉFILTRE | 1 |
| * | 86-9120 | RECEPTACLE – PRÉFILTRE | 1 |
| * | 86-9140 | ÉLÉMENT – PRÉFILTRE | 1 |
| 7 | 80-8590 | COMMANDER 86-8630 | 1 |
| 7 | 86-8620 | COMMANDER 86-8630 | 1 |
| 7 | 86-8630 | ÉLÉMENT – FILTRE À EAU (STANDARD) | 1 |
| 7 | 80-9590 | ÉLÉMENT – FILTRE À EAU (25 MICRONS) | 1 |
| 8 | 231-64 | COMMANDER 28-3680 | 3 |
| 8 | 28-3680 | PNEU (18X9.50-8) 2 PliS LISSE (3000/3010) | 3 |
| 8 | 231-83 | COMMANDER 231-105 | 3 |
| 8 | 231-105 | PNEU (16X6.50-8) 4 PliS STRIÉ (ATTELAGE À FLÈCHE 4000) | 3 |
| * | 70-9870 | FLASQUE | 1 |
| 9 | 232-27 | COMMANDER 5108 | 3 |
| 9 | 5108 | TIGE DE SOUPAPE | 3 |
| 10 | 94-8695 | COMMANDER 108-9955 | 2 |
| 10 | 108-9955 | PNEU (15X6.00-6) 2 PliS (REMRQUE HYDROTOTE) | 2 |
| 11 | 254-94 | ROULEMENT CONIQUE | 4 |
| 12 | 254-72 | CUVETTE DE ROULEMENT | 4 |
| 13 | 251-307 | COMMANDER 251-259 | 2 |
| 13 | 251-259 | ROULEMENT À BILLES (BRAS DE TENSION) | 2 |
| 14 | 254-62 | ROULEMENT CONIQUE | 3 |
| 15 | 254-61 | COMMANDER 115-9471 | 3 |
| 15 | 115-9471 | CUVETTE DE ROULEMENT | 3 |
| 16 | 254-68 | ROULEMENT CONIQUE | 1 |
| 17 | 254-67 | CUVETTE DE ROULEMENT | 1 |
| 18 | 27-2360 | INTERRUPTEUR ÉQUIPÉ | 1 |
| 19 | 62-7770 | CLÉ D'ALLUMAGE | 1 |
| 20 | 217-60 | JANTE | 3 |
| 21 | 242-50 | ÉCROU DE ROUE | 12 |
| 22 | 70-9840 | PATIN DE FREIN SANS AMIANTE (SIMPLE) | 2 |
| 23 | 70-9880 | RESSORT DE RETENUE | 2 |
| 24 | 10-6821 | ENSEMBLE DE TAMBOUR DE FREIN | 1 |
| 25 | 66-2950 | COMPTEUR HORAIRE | 1 |
| 26 | 75-6820 | COMPTEUR HORAIRE | 1 |
| 27 | 302-5 | GRAISSEUR | 1 |
| 28 | 256-113 | DOUILLE À BRIDE | 2 |
| 29 | 237-176 | COMMANDER 92-9545 | 1 |
| 29 | 92-9545 | KIT DE JOINT TORIQUE | 1 |
| 30 | 112-7023 | DÉMARREUR | 1 |
| * | 29-6162 | MICRO-INTERRUPTEUR | 1 |





ProCore 440/660/880

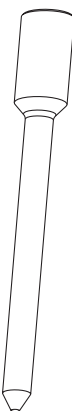
| N° de Réf. | N° de Pièce | Description | Qté. |
|------------|-------------|---|------|
| 1 | 100-5392 | COURROIE EN V – ENTRAÎNEMENT DU BRAS D'AERATION (660/880) | A/R |
| 1 | 100-7644 | COURROIE EN V – ENTRAÎNEMENT DU BRAS D'AERATION (440) | A/R |
| 2 | 100-5386 | ROULEMENT À BILLES (660/880) | 2 |
| 2 | 100-7599 | ROULEMENT À BILLES (440) | 2 |
| 3 | 100-5396 | ROULEMENT À BILLES (440/660/880) | 6 |
| 4 | 100-7621 | ROULEMENT À BILLES (440/660/880) | 2 |
| 5 | 33118-045 | VIS À TÊTE HEXAGONALE | 2 |
| 6 | 33098-00 | RONDELLE PLATE | 2 |
| 7 | 33028-00 | ÉCROU DE BLOCAGE | 2 |
| 8 | 3253-7 | RONDELLE DE BLOCAGE | 2 |
| 9 | 104-9914 | ÉCROU HEXAGONAL | 4 |
| 10 | 104-0972 | PIÈCE DE SERRAGE – LOUCHET | 2 |
| 11 | 100-5418 | DÉFLECTEUR D'HERBE – TÊTE 6 LOUCHETS (AIGUILLE) 5 DOIGTS | A/R |
| 11 | 100-5419 | DÉFLECTEUR D'HERBE – TÊTE 6 LOUCHETS (AIGUILLE) 7 DOIGTS | A/R |
| 12 | 100-3693 | ENSEMBLE TÊTE DE MINI-LOUCHETS | 1 |
| 13 | 100-3694 | KIT DE VIS | 8 |
| 14 | 100-5420 | DÉFLECTEUR D'HERBE – TÊTE 8 LOUCHETS (MINI) 9 DOIGTS | A/R |
| 15 | 33115-050 | VIS À TÊTE HEXAGONALE | 4 |
| 16 | 100-3696 | ENSEMBLE TÊTE 4 LOUCHETS | 1 |
| 16 | 100-7617 | ENSEMBLE TÊTE 4 LOUCHETS RENFORCÉ | 1 |
| 17 | 100-5416 | DÉFLECTEUR D'HERBE – TÊTE 4 LOUCHETS 5 DOIGTS | A/R |
| 17 | 100-5417 | DÉFLECTEUR D'HERBE – TÊTE 4 LOUCHETS 7 DOIGTS | A/R |
| 18 | 100-3695 | ENSEMBLE TÊTE 3 LOUCHETS | 1 |
| 18 | 100-7618 | ENSEMBLE TÊTE 3 LOUCHETS RENFORCÉ | 1 |
| 19 | 100-5414 | DÉFLECTEUR D'HERBE – TÊTE 3 LOUCHETS 5 DOIGTS | A/R |
| 19 | 100-5415 | DÉFLECTEUR D'HERBE – TÊTE 3 LOUCHETS 3 DOIGTS | A/R |

AÉRATEURS

LOUCHETS PROCORE® 440 / 660 / 880 – SUPPORT DE 3/8"




QUAD



PLEIN ROND



PLEIN TRANCHANT



PLEIN CRUCIFORME

Louchets ProCore 440 / 660 / 880 – support de 3/8"

| | N° de Pièce | Description | Qté. |
|-------------------------|-------------|--|------|
| QUAD | | | |
| | 108-9104 | TITAN QUAD, FIXATION 3/8" (4,50" X 0,36", 0,25") | A/R |
| | 108-9112 | TITAN QUAD MAX, FIXATION 3/8" (4,50" X 0,36", 0,25") | A/R |
| | 108-9105 | TITAN QUAD, FIXATION 3/8" (4,50" X 0,46", 0,32") | A/R |
| | 108-9114 | TITAN QUAD MAX, FIXATION 3/8" (4,50" X 0,46", 0,32") | A/R |
| | 108-9106 | TITAN QUAD, FIXATION 3/8" (4,50" X 0,55", 0,41") | A/R |
| | 108-9116 | TITAN QUAD MAX, FIXATION 3/8" (4,50" X 0,58", 0,38") | A/R |
| | 108-9293 | TITAN QUAD, FIXATION 3/8" (4,50" X 0,58", 0,48") | A/R |
| | 108-9108 | TITAN QUAD, FIXATION 3/8" (5,00" X 0,36", 0,25") | A/R |
| | 108-9120 | TITAN QUAD MAX, FIXATION 3/8" (5,00" X 0,38", 0,23") | A/R |
| | 108-9109 | TITAN QUAD, FIXATION 3/8" (5,00" X 0,46", 0,32") | A/R |
| | 108-9122 | TITAN QUAD MAX, FIXATION 3/8" (5,00" X 0,48", 0,28") | A/R |
| | 108-9110 | TITAN QUAD, FIXATION 3/8" (5,00" X 0,55", 0,41") | A/R |
| | 108-9124 | TITAN QUAD MAX, FIXATION 3/8" (5,00" X 0,58", 0,38") | A/R |
| | 108-9294 | TITAN QUAD, FIXATION 3/8" (5,00" X 0,58", 0,48") | A/R |
| | 108-9290 | TITAN QUAD, FIXATION 3/8" (5,50" X 0,55", 0,41") | A/R |
| PLEIN ROND | | | |
| | 108-9230 | TITAN PLEIN ROND, FIXATION 3/8" (4,50" X 0,20") | A/R |
| | 108-9231 | TITAN PLEIN ROND, FIXATION 3/8" (4,50" X 0,25") | A/R |
| | 108-9232 | TITAN PLEIN ROND, FIXATION 3/8" (4,50" X 0,30") | A/R |
| | 108-9233 | TITAN PLEIN ROND, FIXATION 3/8" (4,50" X 0,38") | A/R |
| | 108-9234 | TITAN PLEIN ROND, FIXATION 3/8" (5,50" X 0,20") | A/R |
| | 108-9235 | TITAN PLEIN ROND, FIXATION 3/8" (5,50" X 0,25") | A/R |
| | 108-9236 | TITAN PLEIN ROND, FIXATION 3/8" (5,50" X 0,30") | A/R |
| | 108-9237 | TITAN PLEIN ROND, FIXATION 3/8" (5,50" X 0,38") | A/R |
| PLEIN TRANCHANT | | | |
| | 108-9238 | TITAN PLEIN TRANCHANT, FIXATION 3/8" (5,00" X 0,63") | A/R |
| PLEIN CRUCIFORME | | | |
| | 108-9215 | TITAN CRUCIFORME, FIXATION 3/8" (4,50" X 0,38") | A/R |
| | 108-9216 | TITAN CRUCIFORME, FIXATION 3/8" (4,50" X 0,50") | A/R |
| | 112-1310 | TITAN CRUCIFORME MAX, FIXATION 3/8" (4,50" X 0,50") | A/R |
| | 108-9217 | TITAN CRUCIFORME, FIXATION 3/8" (4,50" X 0,62") | A/R |
| | 108-9218 | TITAN CRUCIFORME, FIXATION 3/8" (5,50" X 0,38") | A/R |
| | 108-9219 | TITAN CRUCIFORME, FIXATION 3/8" (5,50" X 0,50") | A/R |
| | 112-1311 | TITAN CRUCIFORME MAX, FIXATION 3/8" (5,50" X 0,50") | A/R |
| | 108-9220 | TITAN CRUCIFORME, FIXATION 3/8" (5,50" X 0,62") | A/R |

Louchets ProCore 440 / 660 / 880 – support de ¾"

| N° de Pièce | Description | Qté. |
|--------------------------|--|------|
| CREUX | | |
| 108-9128 | TITAN CREUX, FIXATION ¾" (4,75" X 0,46", 0,28") | A/R |
| 108-9139 | TITAN CREUX MAX, FIXATION ¾" (4,75" X 0,46", 0,28") | A/R |
| 108-9129 | TITAN CREUX, FIXATION ¾" (4,75" X 0,56", 0,41") | A/R |
| 108-9141 | TITAN CREUX MAX, FIXATION ¾" (4,75" X 0,56", 0,38") | A/R |
| 108-9130 | TITAN CREUX, FIXATION ¾" (4,75" X 0,66", 0,53") | A/R |
| 108-9143 | TITAN CREUX MAX, FIXATION ¾" (4,75" X 0,66", 0,48") | A/R |
| 108-9132 | TITAN CREUX, FIXATION ¾" (5,75" X 0,46", 0,28") | A/R |
| 108-9145 | TITAN CREUX MAX, FIXATION ¾" (5,75" X 0,46", 0,28") | A/R |
| 108-9133 | TITAN CREUX, FIXATION ¾" (5,75" X 0,56", 0,41") | A/R |
| 108-9147 | TITAN CREUX MAX, FIXATION ¾" (5,75" X 0,56", 0,38") | A/R |
| 108-9134 | TITAN CREUX, FIXATION ¾" (5,75" X 0,66", 0,53") | A/R |
| 108-9149 | TITAN CREUX MAX, FIXATION ¾" (5,75" X 0,66", 0,48") | A/R |
| 114-0551 | TITAN CREUX CÔNE , CONIQUE, FIXATION ¾" (5,75" X 0,66", 0,53") | A/R |
| 114-0553 | TITAN CREUX CÔNE CONIQUE MAX, FIXATION ¾" (5,75" X 0,68", 0,47") | A/R |
| 66-9140 | CLASSIQUE CREUX, FIXATION ¾" (4,75" X 0,50", 0,40") | A/R |
| 59-3670 | CLASSIQUE CREUX, FIXATION ¾" (4,75" X 0,63", 0,50") | A/R |
| 104-0984 | CLASSIQUE CREUX, FIXATION ¾" (5,75" X 0,63", 0,51") | A/R |
| ÉJECTION LATÉRALE | | |
| 108-9159 | TITAN ÉJECTION LATÉRALE, FIXATION ¾" (4,75" X 0,46", 0,28") | A/R |
| 108-9170 | TITAN ÉJECTION LATÉRALE MAX, FIXATION ¾" (4,75" X 0,46", 0,28") | A/R |
| 108-9160 | TITAN ÉJECTION LATÉRALE, FIXATION ¾" (4,75" X 0,56", 0,41") | A/R |
| 108-9172 | TITAN ÉJECTION LATÉRALE MAX, FIXATION ¾" (4,75" X 0,56", 0,38") | A/R |
| 108-9161 | TITAN ÉJECTION LATÉRALE, FIXATION ¾" (4,75" X 0,66", 0,53") | A/R |
| 108-9174 | TITAN ÉJECTION LATÉRALE MAX, FIXATION ¾" (4,75" X 0,66", 0,48") | A/R |
| 108-9163 | TITAN ÉJECTION LATÉRALE, FIXATION ¾" (5,75" X 0,46", 0,28") | A/R |
| 108-9176 | TITAN ÉJECTION LATÉRALE MAX, FIXATION ¾" (5,75" X 0,46", 0,28") | A/R |
| 108-9164 | TITAN ÉJECTION LATÉRALE, FIXATION ¾" (5,75" X 0,56", 0,41") | A/R |
| 108-9178 | TITAN ÉJECTION LATÉRALE MAX, FIXATION ¾" (5,75" X 0,56", 0,38") | A/R |
| 108-9165 | TITAN ÉJECTION LATÉRALE, FIXATION ¾" (5,75" X 0,66", 0,53") | A/R |
| 108-9180 | TITAN ÉJECTION LATÉRALE MAX, FIXATION ¾" (5,75" X 0,66", 0,48") | A/R |
| 114-0555 | TITAN À ÉJECTION LATÉRALE CÔNE CONIQUE, FIXATION ¾" (5,75" X 0,66", 0,53") | A/R |
| 114-0557 | TITAN À ÉJECTION LATÉRALE CÔNE CONIQUE MAX, FIXATION ¾" (5,75" X 0,66", 0,47") | A/R |
| 108-9260 | HD FAIRWAY, FIXATION ¾" (5,75" X 0,77", 0,51") | A/R |
| 108-9261 | HD FAIRWAY, FIXATION ¾" (5,75" X 0,88", 0,51") | A/R |
| 104-9876 | FAIRWAY, FIXATION ¾" (5,75" X 0,77", 0,51") | A/R |
| 104-9875 | FAIRWAY, FIXATION ¾" (5,75" X 0,88", 0,51") | A/R |
| PLEIN ROND | | |
| 108-9198 | TITAN PLEIN ROND, FIXATION ¾" (4,50" X 0,25") | A/R |
| 108-9199 | TITAN PLEIN ROND, FIXATION ¾" (4,50" X 0,30") | A/R |
| 108-9200 | TITAN PLEIN ROND, FIXATION ¾" (4,50" X 0,35") | A/R |
| 108-9201 | TITAN PLEIN ROND, FIXATION ¾" (4,50" X 0,40") | A/R |
| 108-9202 | TITAN PLEIN ROND, FIXATION ¾" (4,50" X 0,50") | A/R |
| 108-9203 | TITAN PLEIN ROND, FIXATION ¾" (4,50" X 0,60") | A/R |
| 108-9204 | TITAN PLEIN ROND, FIXATION ¾" (5,50" X 0,25") | A/R |
| 108-9205 | TITAN PLEIN ROND, FIXATION ¾" (5,50" X 0,30") | A/R |
| 108-9206 | TITAN PLEIN ROND, FIXATION ¾" (5,50" X 0,35") | A/R |
| 108-9207 | TITAN PLEIN ROND, FIXATION ¾" (5,50" X 0,40") | A/R |
| 108-9208 | TITAN PLEIN ROND, FIXATION ¾" (5,50" X 0,50") | A/R |
| 108-9209 | TITAN PLEIN ROND, FIXATION ¾" (5,50" X 0,60") | A/R |
| 108-9244 | TITAN PLEIN ROND, FIXATION ¾" (5,50" X 0,75") | A/R |
| PLEIN TRANCHANT | | |
| 108-9239 | TITAN PLEIN TRANCHANT, FIXATION ¾" (4,50" X 0,75") | A/R |
| 108-9240 | TITAN PLEIN TRANCHANT, FIXATION ¾" (5,50" X 0,75") | A/R |

AÉRATEURS

LOUCHETS PROCORE® 440 / 660 / 880 – SUPPORT DE 3/4", 7/8" ET AIGUILLE

Louchets ProCore 440 / 660 / 880 – support de 3/4" – suite

| N° de Pièce | Description | Qté. |
|-------------------------|---|------|
| PLEIN CRUCIFORME | | |
| 108-9221 | TITAN CRUCIFORME, FIXATION 3/4" (4,50" X 0,50") | A/R |
| 112-1312 | TITAN CRUCIFORME MAX, FIXATION 3/4" (4,50" X 0,50") | A/R |
| 108-9222 | TITAN CRUCIFORME, FIXATION 3/4" (4,50" X 0,63") | A/R |
| 108-9223 | TITAN CRUCIFORME, FIXATION 3/4" (4,50" X 0,75") | A/R |
| 108-9224 | TITAN CRUCIFORME, FIXATION 3/4" (5,50" X 0,50") | A/R |
| 112-1313 | TITAN CRUCIFORME MAX, FIXATION 3/4" (5,50" X 0,50") | A/R |
| 108-9225 | TITAN CRUCIFORME MAX, FIXATION 3/4" (5,50" X 0,63") | A/R |
| 108-9226 | TITAN CRUCIFORME, FIXATION 3/4" (5,50" X 0,75") | A/R |



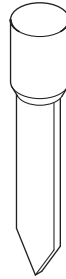
CREUX



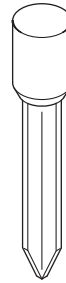
ÉJECTION
LATÉRALE



PLEIN
ROND



PLEIN
TRANCHANT



PLEIN
CRUCIFORME



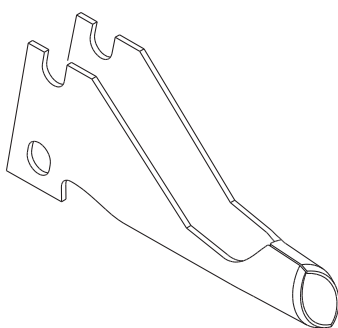
PLEIN
AIGUILLE

Louchets ProCore 440 / 660 / 880 – support de 7/8" et aiguille

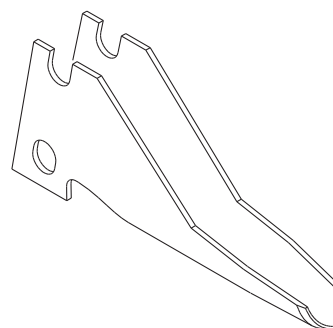
| N° de Pièce | Description | Qté. |
|--------------------------|---|------|
| CREUX | | |
| 108-9190 | TITAN CREUX, FIXATION 7/8" (4,75" X 0,66", 0,51") | A/R |
| 108-9155 | TITAN CREUX MAX, FIXATION 7/8" (4,75" X 0,66", 0,48") | A/R |
| 108-9191 | TITAN CREUX, FIXATION 7/8" (4,75" X 0,76", 0,63") | A/R |
| 108-9192 | TITAN CREUX, FIXATION 7/8" (5,75" X 0,66", 0,51") | A/R |
| 108-9157 | TITAN CREUX MAX, FIXATION 7/8" (5,75" X 0,66", 0,48") | A/R |
| 108-9193 | TITAN CREUX, FIXATION 7/8" (5,75" X 0,76", 0,63") | A/R |
| 62-4600 | CLASSIQUE CREUX, FIXATION 7/8" (4,75" X 0,75", 0,60") | A/R |
| 86-9720 | CLASSIQUE CREUX, FIXATION 7/8" (5,75" X 0,75", 0,60") | A/R |
| ÉJECTION LATÉRALE | | |
| 108-9194 | TITAN ÉJECTION LATÉRALE, FIXATION 7/8" (4,75" X 0,66", 0,51") | A/R |
| 108-9186 | TITAN ÉJECTION LATÉRALE MAX, FIXATION 7/8" (4,75" X 0,66", 0,48") | A/R |
| 108-9195 | TITAN ÉJECTION LATÉRALE, FIXATION 7/8" (4,75" X 0,76", 0,63") | A/R |
| 108-9196 | TITAN ÉJECTION LATÉRALE, FIXATION 7/8" (5,75" X 0,66", 0,51") | A/R |
| 108-9188 | TITAN ÉJECTION LATÉRALE MAX, FIXATION 7/8" (5,75" X 0,66", 0,48") | A/R |
| 108-9197 | TITAN ÉJECTION LATÉRALE, FIXATION 7/8" (5,75" X 0,76", 0,63") | A/R |
| 108-9264 | TITAN HD FAIRWAY, FIXATION 7/8" (5,75" X 0,88", 0,64") | A/R |
| 108-9265 | TITAN HD FAIRWAY, FIXATION 7/8" (5,75" X 1,0", 0,64") | A/R |
| 92-7941 | FAIRWAY, FIXATION 7/8" (4,75" X 0,88", 0,64") | A/R |
| 92-7900 | FAIRWAY, FIXATION 7/8" (5,75" X 0,88", 0,64") | A/R |
| 104-9877 | FAIRWAY, FIXATION 7/8" (5,75" X 1,0", 0,64") | A/R |
| PLEIN ROND | | |
| 108-9246 | TITAN PLEIN ROND, FIXATION 7/8" (5,50" X 0,75") | A/R |
| 108-9247 | TITAN PLEIN ROND, FIXATION 7/8" (5,50" X 0,88") | A/R |

Louchets ProCore 440 / 660 / 880 – support de 7/8" et aiguille – suite

| | N° de Pièce | Description | Qté. |
|----------------------------|-------------|--|------|
| PLEIN TRANCHANT | 108-9242 | TITAN PLEIN TRANCHANT, FIXATION 7/8" (5,50" X 0,75") | A/R |
| | 108-9259 | TITAN CRUCIFORME, FIXATION 7/8" (5,50" X 0,88") | A/R |
| PLEIN AIGUILLE | 100-3620* | TITAN PLEIN AIGUILLE 3/16" X 6,43" | A/R |
| | 100-3621* | TITAN PLEIN AIGUILLE 3/16" X 7,38" | A/R |



FERMÉE
CUILLÈRE



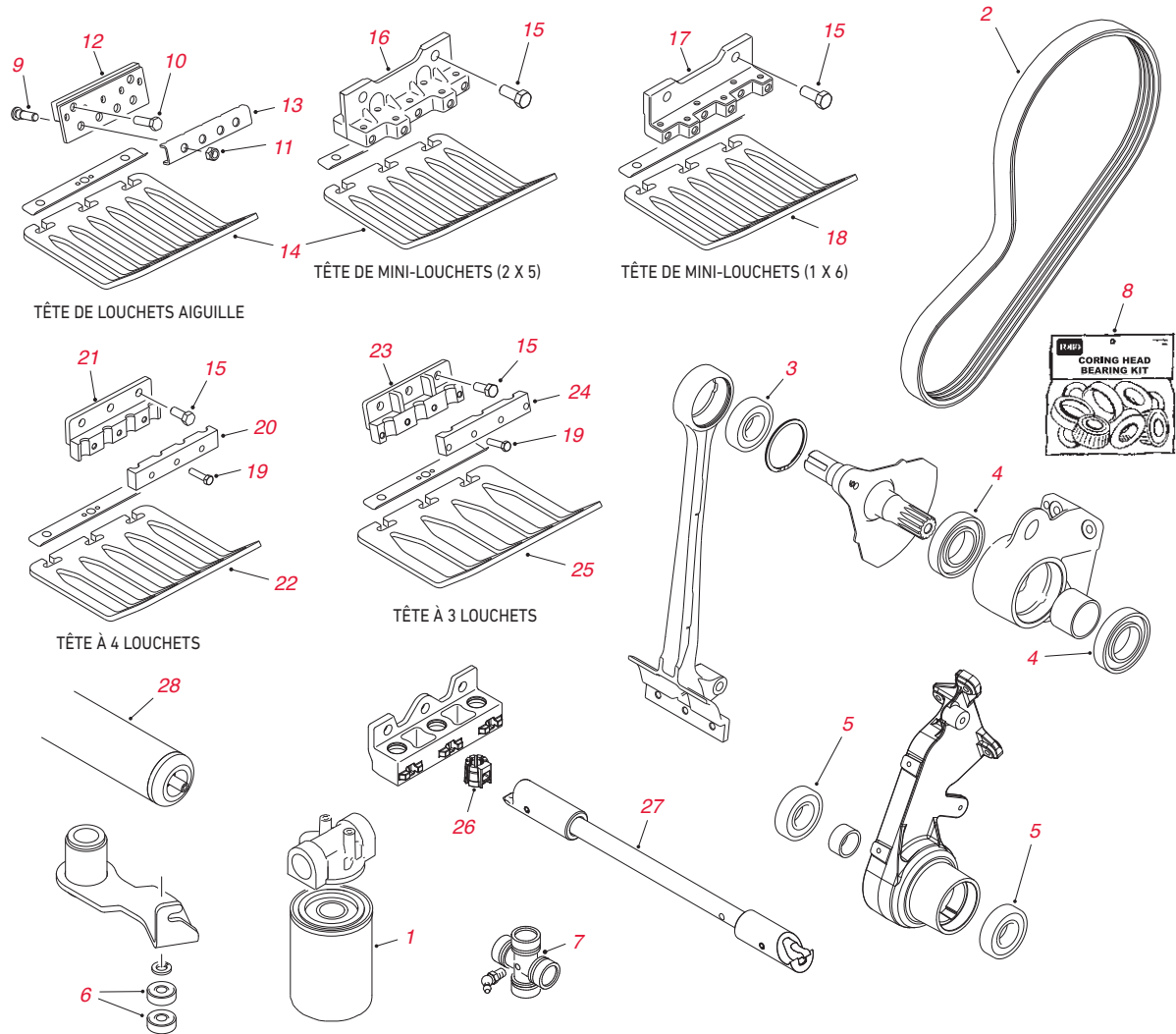
OUVERTE
CUILLÈRE

Aérateur de gazon – louchets 686/687

| | N° de Pièce | Description | Qté. |
|-----------------------------|-------------|--|------|
| FERMÉE CUILLÈRE | 01-283-0050 | COMMANDER 108-9297 | A/R |
| | 108-9297 | LOUCHET CUILLÈRE FERMÉ 1/2" (686/687) | A/R |
| | 01-283-0060 | COMMANDER 108-9299 | A/R |
| | 108-9299 | LOUCHET CUILLÈRE FERMÉ 3/4" (686/687) | A/R |
| OUVERTE CUILLÈRE | 01-283-0070 | COMMANDER 108-9296 | A/R |
| | 108-9296 | LOUCHET CUILLÈRE OUVERT 1/2" (686/687) | A/R |
| | 01-283-0080 | COMMANDER 108-9298 | A/R |
| | 108-9298 | LOUCHET CUILLÈRE OUVERT 3/4" (686/687) | A/R |
| | 01-283-0030 | LAME TRCHANTE 10,1 CM (686/687) | A/R |
| | 01-283-0040 | LAME TRCHANTE (686/687) | A/R |

AÉRATEURS

PROCORE® 648 / 864 / 1298



ProCore 648/864/1298

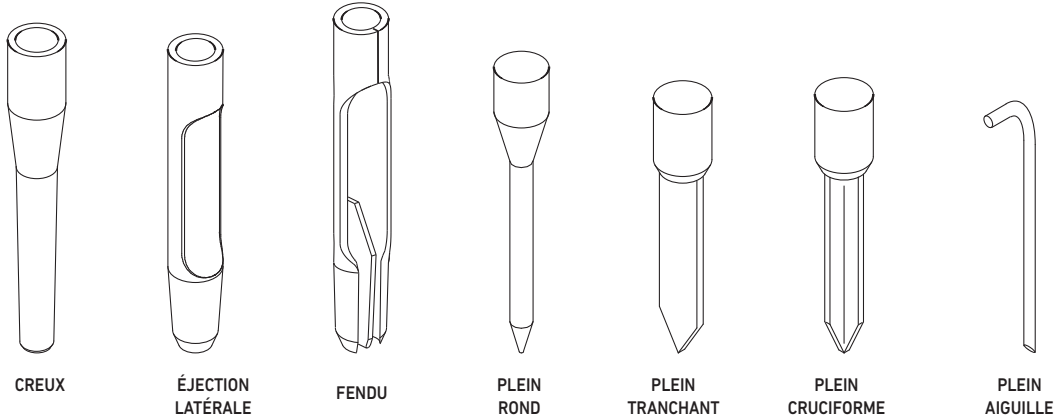
| N° de Réf. | N° de Pièce | Description | Qté. |
|------------|-------------------|--|------------|
| * | 108-3847 | FILTRE À HUILE MOTEUR (PROCORE 648) | 1 |
| 1 | 107-9531 | ÉLÉMENT DE FILTRE HYDRAULIQUE (648) | 1 |
| 2 | 105-0989 | COURROIE EN V MULTIRANGÉES – ENTRAÎNEMENT PRIMAIRE (648) | A/R |
| 2 | 105-0991 | COURROIE EN V MULTIRANGÉES – ENTRAÎNEMENT SECONDAIRE (648) | A/R |
| 2 | 110-4327 | COURROIE EN V MULTIRANGÉES – ENTRAÎNEMENT SECONDAIRE (864/1298) | A/R |
| 3 | 106-8871 | ROULEMENT À BILLES (648) | A/R |
| 3 | 110-4556 | ROULEMENT À BILLES (864/1298) | A/R |
| 4 | 105-0965 | ROULEMENT À BILLES (648) | A/R |
| 4 | 110-4555 | ROULEMENT À BILLES (864/1298) | A/R |
| 5 | 106-8871 | ROULEMENT À BILLES (864/1298) | A/R |
| 6 | 251-259 | ROULEMENT À BILLES (BRAS DE TENSION – 648) | 2 |
| 7 | 110-4635 | KIT ARTICULATION EN CROIX ET ROULEMENT (ARBRE D'ENTRAÎNEMENT PROTÉGÉ 864-1298) | 2 |
| 7 | 110-4641 | KIT ARTICULATION EN CROIX ET ROULEMENT (ARBRE D'ENTRAÎNEMENT STD – 864/1298) | 2 |
| 8 | 108-2132** | Kit MVP de roulement à tête de carottage (648 – 2004-2007) | A/R |
| 8 | 131-4876** | Kit MVP de roulement à tête de carottage (648 – 2008 et postérieur) | A/R |
| 10 | 325-7 | VIS À TÊTE HEXAGONALE | A/R |
| 11 | 3296-19 | ÉCROU DE BLOCAGE | A/R |
| 12 | 108-6846 | TÊTE DE LOUCHETS AIGUILLE | A/R |
| 13 | 108-6849-03 | COLLIER DE SERRAGE DE TÊTE DE LOUCHET AIGUILLE | A/R |
| 14 | 110-4365 | COMMANDER 120-1047 | A/R |
| 14 | 120-1047 | DÉFLECTEUR D'HERBE – MINI-LOUCHETS AIGUILLE COURTS 2 X 5 (TOUS MODÈLES) | A/R |
| 14 | 110-4366 | COMMANDER 120-1052 | A/R |
| 14 | 120-1052 | DÉFLECTEUR D'HERBE – MINI-LOUCHETS AIGUILLE LONGS 2 X 5 (648/1298) | A/R |

ProCore 648/864/1298

| N° de Réf. | N° de Pièce | Description | Qté. |
|------------|-------------|---|------|
| 14 | 120-1060 | DÉFLECTEUR D'HERBE – MINI-LOUCHETS AIGUILLE 2 X 5 CÔTÉ DROIT (864) | A/R |
| 14 | 120-1062 | DÉFLECTEUR D'HERBE – MINI-LOUCHETS AIGUILLE 2 X 5 CÔTÉ GAUCHE (864) | A/R |
| 15 | 325-5 | VIS À TÊTE HEXAGONALE | A/R |
| 16 | 105-1184 | ENSEMBLE TÊTE DE MINI-LOUCHETS – 2 X 5 | A/R |
| 17 | 108-6809 | ENSEMBLE TÊTE DE MINI-LOUCHETS -1 X 6 | A/R |
| 18 | 110-4369 | COMMANDER 120-1050 | 4 |
| | 120-1050 | DÉFLECTEUR D'HERBE – MINI-LOUCHETS COURTS 1 X 6 (1298) | A/R |
| 18 | 110-4370 | COMMANDER 120-1053 | 2 |
| | 120-1053 | DÉFLECTEUR D'HERBE – MINI-LOUCHETS LONGS 1 X 6 (1298) | A/R |
| 18 | 115-2801 | COMMANDER 120-1063 | 1 |
| 18 | 120-1063 | TURF GUARD - 1X6 MINI-LOUCHETS DROITS (864) | 1 |
| 18 | 115-2802 | DÉFLECTEUR D'HERBE – MINI-LOUCHETS GAUCHES 1 X 6 (864) | 1 |
| 19 | 323-8 | VIS À TÊTE HEXAGONALE | A/R |
| 20 | 105-1032-03 | COLLIER DE SERRAGE – TÊTE 4 LOUCHETS ¾" (22 MM) | A/R |
| 21 | 105-1045-03 | TÊTE – 4 LOUCHETS ¾" (22 MM) | A/R |
| 22 | 110-4361 | COMMANDER 120-1045 | A/R |
| 22 | 120-1045 | DÉFLECTEUR D'HERBE – TÊTE 4 LOUCHETS COURTS (648/864/1298) | A/R |
| 22 | 110-4362 | COMMANDER 120-1046 | A/R |
| 22 | 120-1046 | DÉFLECTEUR D'HERBE – TÊTE 4 LOUCHETS LONGS (648/1298) | A/R |
| 22 | 110-4363 | COMMANDER 120-1059 | A/R |
| 22 | 120-1059 | DÉFLECTEUR D'HERBE – TÊTE 4 LOUCHETS CÔTÉ DROIT (864) | A/R |
| 22 | 120-1060 | DÉFLECTEUR D'HERBE – TÊTE 4 LOUCHETS CÔTÉ GAUCHE (864) | A/R |
| 23 | 105-1036-03 | TÊTE – 3 LOUCHETS ¾" (22 MM) | A/R |
| 23 | 108-2122-03 | COMMANDER 110-4692-03 | A/R |
| 23 | 110-4692-03 | TÊTE – 3 LOUCHETS ¾" (22 MM) | A/R |
| 24 | 105-1038-03 | COLLIER DE SERRAGE – TÊTE 3 LOUCHETS ¾" (22 MM) | A/R |
| 24 | 108-2124-03 | COLLIER DE SERRAGE – TÊTE 3 LOUCHETS ¾" (22 MM) | A/R |
| 25 | 110-4357 | COMMANDER 120-1044 | A/R |
| 25 | 120-1044 | DÉFLECTEUR D'HERBE – TÊTE 3 LOUCHETS COURTS (648/864/1298) | A/R |
| 25 | 105-1107 | COMMANDER 120-1051 | A/R |
| 25 | 120-1051 | DÉFLECTEUR D'HERBE – TÊTE 3 LOUCHETS LONGS (648 2004 ET ULTÉRIEUR) | A/R |
| 25 | 110-4358 | COMMANDER 120-1051 | A/R |
| 25 | 110-4359 | COMMANDER 120-1057 | A/R |
| 25 | 120-1057 | DÉFLECTEUR D'HERBE – TÊTE 3 LOUCHETS CÔTÉ DROIT (864) | A/R |
| 25 | 110-4360 | COMMANDER 120-1058 | A/R |
| 25 | 120-1058 | DÉFLECTEUR D'HERBE – TÊTE 3 LOUCHETS CÔTÉ GAUCHE (864) | A/R |
| 26 | 108-6837 | MANCHON DE LOUCHET QUICK CHANGE (¾") | A/R |
| 26 | 108-6838 | COMMANDER 131-4889 | A/R |
| * | 131-4889 | INSERT - MANCHON ¾" | A/R |
| 27 | 114-0590-01 | OUTIL – LOUCHET QUICK CHANGE | 1 |
| 28 | 110-4444 | ROULEAU ARRIÈRE ASSEMBLÉ (648) | 1 |
| 28 | 110-4252-03 | ROULEAU ARRIÈRE ASSEMBLÉ (864/1298) | 1 |
| * | 99-3623-03 | BRAS DE TENSION | 1 |
| * | 114-4665 | ENSEMBLE DE PNEU | 3 |
| * | 114-4643 | ROUE (PROCORE 648) | 1 |
| * | 104-8331 | TIGE D'EXTRÉMITÉ, SPHÉRIQUE | 2 |
| * | 105-3249 | AMORTISSEUR | 1 |
| * | 115-3488 | RESSORT – TORSION | 1 |
| * | 321-10 | VIS À TÊTE HEXAGONALE | 4 |
| * | 32121-110 | GOUPILLE CYLINDRIQUE FENDUE | 2 |
| * | 32144-4 | VIS HWH | 10 |
| * | 3234-42 | VIS HHF | 1 |
| * | 325-12 | VIS À TÊTE HEXAGONALE | 9 |
| * | 325-13 | VIS À TÊTE HEXAGONALE | 4 |
| * | 3256-28 | RONDELLE PLATE | 1 |
| * | 3296-45 | ÉCROU DE BLOCAGE, NI | 1 |
| * | 3296-51 | ÉCROU DE BLOCAGE, NI | 1 |
| * | 74-1810 | RONDELLE | 1 |
| * | 99-3624 | AXE DE PIVOT DE POULIE DE TENSION | 1 |
| * | 104-8162 | BATTERIE SÈCHE (648) | 1 |
| * | 32128-37 | ÉCROU - HF (648) | 2 |
| * | 256-304 | RONDELLE DE BUTÉE (1298) | 4 |
| * | 3243-1 | JEU DE VIS | 2 |

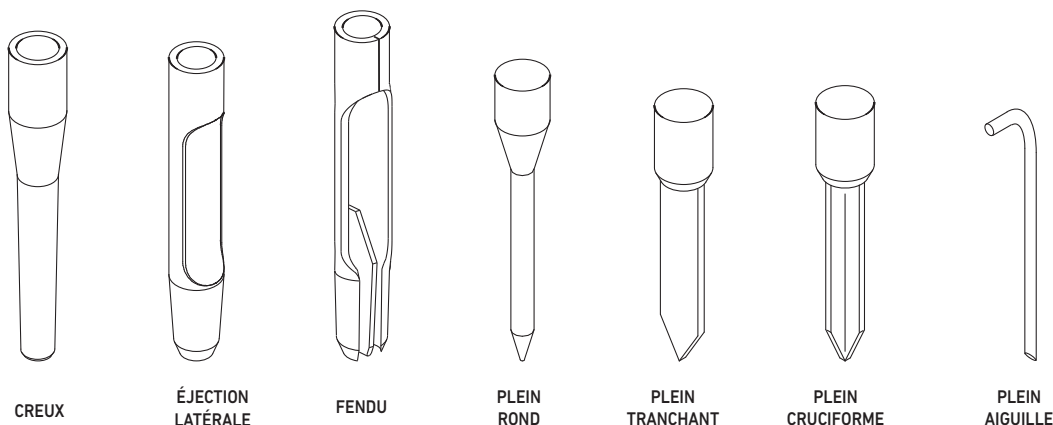
AÉRATEURS

LOUCHETS PROCORE® 648 / 864 / 1298 – SUPPORT DE 3/8"



Louchets ProCore 648 / 864 / 1298 – support de 3/8"

| N° de Pièce | Description | Qté. |
|-------------------------|--|------|
| QUAD | | |
| 108-9104 | TITAN QUAD, FIXATION 3/8" (4,50" X 0,36", 0,25") | A/R |
| 108-9112 | TITAN QUAD MAX, FIXATION 3/8" (4,50" X 0,38", 0,23") | A/R |
| 108-9105 | TITAN QUAD, FIXATION 3/8" (4,50" X 0,46", 0,32") | A/R |
| 108-9114 | TITAN QUAD MAX, FIXATION 3/8" (4,50" X 0,46", 0,28") | A/R |
| 108-9106 | TITAN QUAD, FIXATION 3/8" (4,50" X 0,55", 0,41") | A/R |
| 108-9116 | TITAN QUAD MAX, FIXATION 3/8" (4,50" X 0,58", 0,38") | A/R |
| 108-9293 | TITAN QUAD, FIXATION 3/8" (4,50" X 0,58", 0,48") | A/R |
| 108-9108 | TITAN QUAD, FIXATION 3/8" (5,00" X 0,36", 0,25") | A/R |
| 108-9120 | TITAN QUAD MAX, FIXATION 3/8" (5,00" X 0,38", 0,23") | A/R |
| 108-9109 | TITAN QUAD, FIXATION 3/8" (5,00" X 0,46", 0,32") | A/R |
| 108-9122 | TITAN QUAD MAX, FIXATION 3/8" (5,00" X 0,48", 0,28") | A/R |
| 108-9110 | TITAN QUAD, FIXATION 3/8" (5,00" X 0,55", 0,41") | A/R |
| 108-9124 | TITAN QUAD MAX, FIXATION 3/8" (5,00" X 0,58", 0,38") | A/R |
| 108-9294 | TITAN QUAD, FIXATION 3/8" (5,00" X 0,58", 0,48") | A/R |
| 108-9290 | TITAN QUAD, FIXATION 3/8" (5,50" X 0,55", 0,41") | A/R |
| PLEIN ROND | | |
| 108-9230 | TITAN PLEIN ROND, FIXATION 3/8" (4,50" X 0,20") | A/R |
| 108-9231 | TITAN PLEIN ROND, FIXATION 3/8" (4,50" X 0,25") | A/R |
| 108-9232 | TITAN PLEIN ROND, FIXATION 3/8" (4,50" X 0,30") | A/R |
| 108-9233 | TITAN PLEIN ROND, FIXATION 3/8" (4,50" X 0,38") | A/R |
| 108-9234 | TITAN PLEIN ROND, FIXATION 3/8" (5,50" X 0,20") | A/R |
| 108-9235 | TITAN PLEIN ROND, FIXATION 3/8" (5,50" X 0,25") | A/R |
| 108-9236 | TITAN PLEIN ROND, FIXATION 3/8" (5,50" X 0,30") | A/R |
| 108-9237 | TITAN PLEIN ROND, FIXATION 3/8" (5,50" X 0,38") | A/R |
| PLEIN TRANCHANT | | |
| 108-9238 | TITAN PLEIN TRANCHANT, FIXATION 3/8" (5,00" X 0,63") | A/R |
| PLEIN CRUCIFORME | | |
| 108-9215 | TITAN CRUCIFORME, FIXATION 3/8" (4,50" X 0,38") | A/R |
| 108-9216 | TITAN CRUCIFORME, FIXATION 3/8" (4,50" X 0,50") | A/R |
| 112-1310 | TITAN CRUCIFORME MAX, FIXATION 3/8" (4,50" X 0,50") | A/R |
| 108-9217 | TITAN CRUCIFORME, FIXATION 3/8" (4,50" X 0,62") | A/R |
| 108-9218 | TITAN CRUCIFORME, FIXATION 3/8" (5,50" X 0,38") | A/R |
| 108-9219 | TITAN CRUCIFORME, FIXATION 3/8" (5,50" X 0,50") | A/R |
| 112-1311 | TITAN CRUCIFORME MAX, FIXATION 3/8" (5,50" X 0,50") | A/R |
| 108-9220 | TITAN CRUCIFORME, FIXATION 3/8" (5,50" X 0,62") | A/R |



Louchets ProCore 648 / 864 / 1298 – support de 3/4"

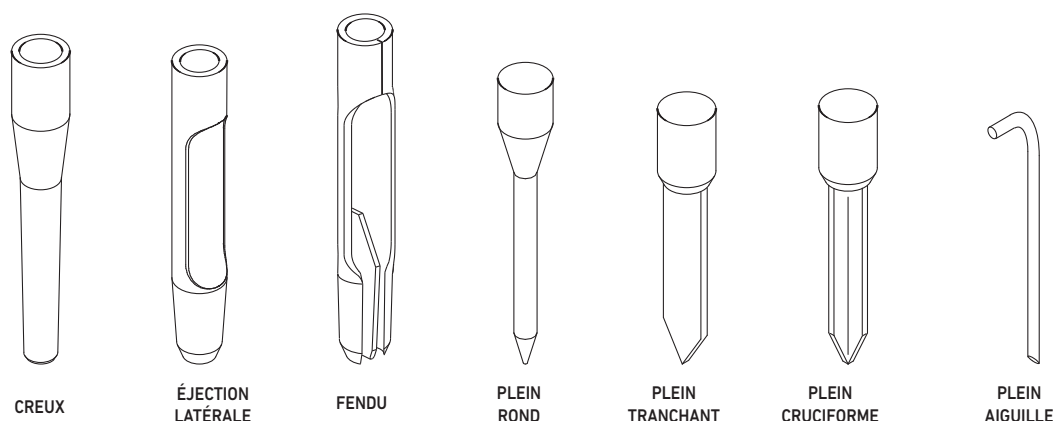
| N° de Pièce | Description | Qté. |
|--------------------------|--|------|
| CREUX | | |
| 108-9128 | TITAN CREUX, FIXATION 3/4" (4,75" X 0,46", 0,28") | A/R |
| 108-9139 | TITAN CREUX MAX, FIXATION 3/4" (4,75" X 0,46", 0,28") | A/R |
| 108-9129 | TITAN CREUX, FIXATION 3/4" (4,75" X 0,56", 0,41") | A/R |
| 108-9141 | TITAN CREUX MAX, FIXATION 3/4" (4,75" X 0,56", 0,38") | A/R |
| 108-9130 | TITAN CREUX, FIXATION 3/4" (4,75" X 0,66", 0,53") | A/R |
| 108-9143 | TITAN CREUX MAX, FIXATION 3/4" (4,75" X 0,66", 0,48") | A/R |
| 108-9132 | TITAN CREUX, FIXATION 3/4" (5,75" X 0,46", 0,28") | A/R |
| 108-9145 | TITAN CREUX MAX, FIXATION 3/4" (5,75" X 0,46", 0,28") | A/R |
| 108-9133 | TITAN CREUX, FIXATION 3/4" (5,75" X 0,56", 0,41") | A/R |
| 108-9147 | TITAN CREUX MAX, FIXATION 3/4" (5,75" X 0,56", 0,38") | A/R |
| 108-9134 | TITAN CREUX, FIXATION 3/4" (5,75" X 0,66", 0,53") | A/R |
| 108-9149 | TITAN CREUX MAX, FIXATION 3/4" (5,75" X 0,66", 0,48") | A/R |
| 108-9138 | TITAN CREUX, FIXATION 3/4" (6,50" X 0,46", 0,28") | A/R |
| 108-9135 | TITAN CREUX MAX, FIXATION 3/4" (6,50" X 0,46", 0,28") | A/R |
| 108-9136 | TITAN CREUX, FIXATION 3/4" (6,50" X 0,56", 0,41") | A/R |
| 108-9151 | TITAN CREUX MAX, FIXATION 3/4" (6,50" X 0,56", 0,38") | A/R |
| 108-9137 | TITAN CREUX, FIXATION 3/4" (6,50" X 0,66", 0,53") | A/R |
| 108-9153 | TITAN CREUX MAX, FIXATION 3/4" (6,50" X 0,66", 0,48") | A/R |
| 114-0551 | TITAN CREUX CÔNE CONIQUE, FIXATION 3/4" (5,75" X 0,66", 0,53") | A/R |
| 114-0553 | TITAN CREUX CÔNE CONIQUE MAX, FIXATION 3/4" (5,75" X 0,66", 0,47") | A/R |
| 114-0550 | TITAN CREUX CÔNE CONIQUE, FIXATION 3/4" (6,50" X 0,66", 0,53") | A/R |
| 114-0561 | TITAN CREUX CÔNE CONIQUE MAX, FIXATION 3/4" (6,50" X 0,66", 0,47") | A/R |
| 66-9140 | CLASSIQUE CREUX, FIXATION 3/4" (4,75" X 0,50", 0,40") | A/R |
| 59-3670 | CLASSIQUE CREUX, FIXATION 3/4" (4,75" X 0,63", 0,50") | A/R |
| 104-0984 | CLASSIQUE CREUX, FIXATION 3/4" (5,75" X 0,63", 0,51") | A/R |
| 105-1180 | CLASSIQUE CREUX, FIXATION 3/4" (6,50" X 0,66", 0,39") | A/R |
| ÉJECTION LATÉRALE | | |
| 108-9159 | TITAN ÉJECTION LATÉRALE, FIXATION 3/4" (4,75" X 0,46", 0,28") | A/R |
| 108-9170 | TITAN ÉJECTION LATÉRALE MAX, FIXATION 3/4" (4,75" X 0,46", 0,28") | A/R |
| 108-9160 | TITAN ÉJECTION LATÉRALE, FIXATION 3/4" (4,75" X 0,56", 0,41") | A/R |
| 108-9172 | TITAN ÉJECTION LATÉRALE MAX, FIXATION 3/4" (4,75" X 0,56", 0,38") | A/R |
| 108-9161 | TITAN ÉJECTION LATÉRALE, FIXATION 3/4" (4,75" X 0,66", 0,53") | A/R |
| 108-9174 | TITAN ÉJECTION LATÉRALE MAX, FIXATION 3/4" (4,75" X 0,66", 0,48") | A/R |
| 108-9163 | TITAN ÉJECTION LATÉRALE, FIXATION 3/4" (5,75" X 0,46", 0,28") | A/R |
| 108-9176 | TITAN ÉJECTION LATÉRALE MAX, FIXATION 3/4" (5,75" X 0,46", 0,28") | A/R |
| 108-9164 | TITAN ÉJECTION LATÉRALE, FIXATION 3/4" (5,75" X 0,56", 0,41") | A/R |
| 108-9178 | TITAN ÉJECTION LATÉRALE MAX, FIXATION 3/4" (5,75" X 0,56", 0,38") | A/R |

AÉRATEURS

LOUCHETS PROCORE® 648 / 864 / 1298 – SUPPORT DE ¾"

Louchets ProCore 648 / 864 / 1298 – support de ¾"

| N° de Pièce | Description | Qté. |
|--------------------------|--|------|
| ÉJECTION LATÉRALE | | |
| 108-9165 | TITAN ÉJECTION LATÉRALE, FIXATION ¾" (5,75" X 0,66", 0,53") | A/R |
| 108-9180 | TITAN ÉJECTION LATÉRALE MAX, FIXATION ¾" (5,75" X 0,66", 0,48") | A/R |
| 108-9162 | TITAN ÉJECTION LATÉRALE, FIXATION ¾" (6,50" X 0,46", 0,28") | A/R |
| 108-9166 | TITAN ÉJECTION LATÉRALE MAX, FIXATION ¾" (6,50" X 0,46", 0,28") | A/R |
| 108-9167 | TITAN ÉJECTION LATÉRALE, FIXATION ¾" (6,50" X 0,56", 0,41") | A/R |
| 108-9182 | TITAN ÉJECTION LATÉRALE MAX, FIXATION ¾" (6,50" X 0,56", 0,38") | A/R |
| 108-9168 | TITAN ÉJECTION LATÉRALE, FIXATION ¾" (6,50" X 0,66", 0,53") | A/R |
| 108-9184 | TITAN ÉJECTION LATÉRALE MAX, FIXATION ¾" (6,50" X 0,66", 0,48") | A/R |
| 114-0555 | TITAN À ÉJECTION LATÉRALE CÔNE CONIQUE, FIXATION ¾" (5,75" X 0,66", 0,53") | A/R |
| 114-0557 | TITAN À ÉJECTION LATÉRALE CÔNE CONIQUE MAX, FIXATION ¾" (5,75" X 0,66", 0,47") | A/R |
| 114-0558 | TITAN À ÉJECTION LATÉRALE CÔNE CONIQUE, FIXATION ¾" (6,50" X 0,66", 0,53") | A/R |
| 114-0560 | TITAN À ÉJECTION LATÉRALE CÔNE CONIQUE MAX, FIXATION ¾" (6,50" X 0,66", 0,47") | A/R |
| 108-9260 | HD FAIRWAY, FIXATION ¾" (5,75" X 0,77", 0,51") | A/R |
| 108-9261 | HD FAIRWAY, FIXATION ¾" (5,75" X 0,88", 0,51") | A/R |
| 104-9876 | FAIRWAY, FIXATION ¾" (5,75" X 0,77", 0,51") | A/R |
| 104-9875 | FAIRWAY, FIXATION ¾" (5,75" X 0,88", 0,51") | A/R |
| FENDU | | |
| 112-5122 | TITAN FENDU, FIXATION ¾" (5,75" X 0,88", 0,51") | A/R |
| PLEIN ROND | | |
| 77-5320 | TITAN PLEIN ROND, FIXATION ¾" (3,25" X 0,313") | A/R |
| 108-9198 | TITAN PLEIN ROND, FIXATION ¾" (4,50" X 0,25") | A/R |
| 108-9199 | TITAN PLEIN ROND, FIXATION ¾" (4,50" X 0,30") | A/R |
| 108-9200 | TITAN PLEIN ROND, FIXATION ¾" (4,50" X 0,35") | A/R |
| 108-9201 | TITAN PLEIN ROND, FIXATION ¾" (4,50" X 0,40") | A/R |
| 108-9202 | TITAN PLEIN ROND, FIXATION ¾" (4,50" X 0,50") | A/R |
| 108-9203 | TITAN PLEIN ROND, FIXATION ¾" (4,50" X 0,60") | A/R |
| 108-9204 | TITAN PLEIN ROND, FIXATION ¾" (5,50" X 0,25") | A/R |
| 108-9205 | TITAN PLEIN ROND, FIXATION ¾" (5,50" X 0,30") | A/R |
| 108-9206 | TITAN PLEIN ROND, FIXATION ¾" (5,50" X 0,35") | A/R |
| 108-9207 | TITAN PLEIN ROND, FIXATION ¾" (5,50" X 0,40") | A/R |
| 108-9208 | TITAN PLEIN ROND, FIXATION ¾" (5,50" X 0,50") | A/R |
| 108-9209 | TITAN PLEIN ROND, FIXATION ¾" (5,50" X 0,60") | A/R |
| 108-9244 | TITAN PLEIN ROND, FIXATION ¾" (5,50" X 0,75") | A/R |
| 108-9210 | TITAN PLEIN ROND, FIXATION ¾" (6,50" X 0,30") | A/R |
| 108-9211 | TITAN PLEIN ROND, FIXATION ¾" (6,50" X 0,35") | A/R |
| 108-9212 | TITAN PLEIN ROND, FIXATION ¾" (6,50" X 0,40") | A/R |
| 108-9213 | TITAN PLEIN ROND, FIXATION ¾" (6,50" X 0,50") | A/R |
| 108-9214 | TITAN PLEIN ROND, FIXATION ¾" (6,50" X 0,60") | A/R |
| 108-9245 | TITAN PLEIN ROND, FIXATION ¾" (6,50" X 0,75") | A/R |
| PLEIN TRANCHANT | | |
| 108-9239 | TITAN PLEIN TRANCHANT, FIXATION ¾" (4,50" X 0,75") | A/R |
| 108-9240 | TITAN PLEIN TRANCHANT, FIXATION ¾" (5,50" X 0,75") | A/R |
| 108-9241 | TITAN PLEIN TRANCHANT, FIXATION ¾" (6,50" X 0,75") | A/R |
| PLEIN CRUCIFORME | | |
| 108-9221 | TITAN CRUCIFORME, FIXATION ¾" (4,50" X 0,50") | A/R |
| 112-1312 | TITAN CRUCIFORME MAX, FIXATION ¾" (4,50" X 0,50") | A/R |
| 108-9222 | TITAN CRUCIFORME, FIXATION ¾" (4,50" X 0,63") | A/R |
| 108-9223 | TITAN CRUCIFORME, FIXATION ¾" (4,50" X 0,75") | A/R |
| 108-9224 | TITAN CRUCIFORME, FIXATION ¾" (5,50" X 0,50") | A/R |
| 112-1313 | TITAN CRUCIFORME MAX, FIXATION ¾" (5,50" X 0,50") | A/R |
| 108-9225 | TITAN CRUCIFORME, FIXATION ¾" (5,50" X 0,63") | A/R |
| 108-9226 | TITAN CRUCIFORME, FIXATION ¾" (5,50" X 0,75") | A/R |
| 108-9227 | TITAN CRUCIFORME, FIXATION ¾" (6,50" X 0,50") | A/R |
| 112-1314 | TITAN CRUCIFORME MAX, FIXATION ¾" (6,50" X 0,50") | A/R |
| 108-9228 | TITAN CRUCIFORME, FIXATION ¾" (6,50" X 0,62") | A/R |
| 108-9229 | TITAN CRUCIFORME, FIXATION ¾" (6,50" X 0,75") | A/R |

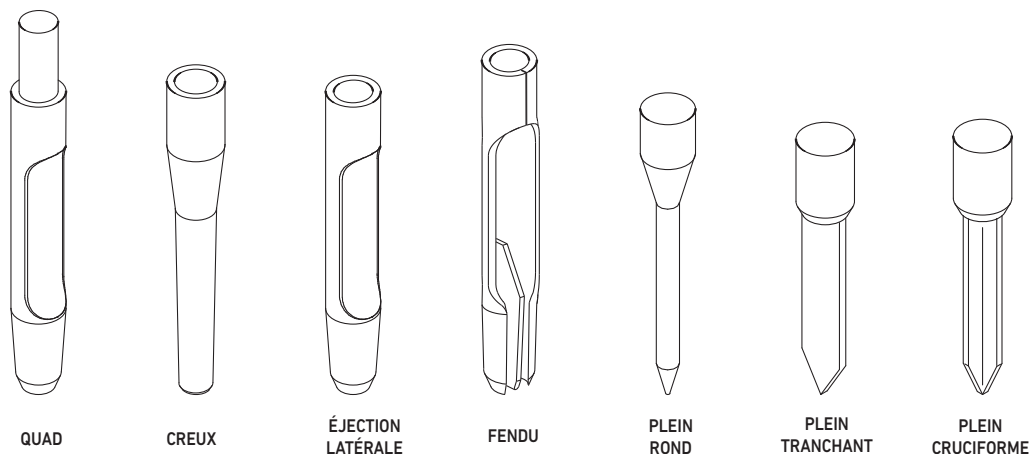


Louchets ProCore 648 / 864 / 1298 – support de 7/8" et aiguille

| | N° de Pièce | Description | Qté. |
|--------------------------|-------------|---|------|
| CREUX | | | |
| | 108-9190 | TITAN CREUX, FIXATION 7/8" (4,75" X 0,66", 0,51") | A/R |
| | 108-9155 | TITAN CREUX MAX, FIXATION 7/8" (4,75" X 0,66", 0,48") | A/R |
| | 108-9191 | TITAN CREUX, FIXATION 7/8" (4,75" X 0,76", 0,63") | A/R |
| | 108-9192 | TITAN CREUX, FIXATION 7/8" (5,75" X 0,66", 0,51") | A/R |
| | 108-9157 | TITAN CREUX MAX, FIXATION 7/8" (5,75" X 0,66", 0,48") | A/R |
| | 108-9193 | TITAN CREUX, FIXATION 7/8" (5,75" X 0,76", 0,63") | A/R |
| | 62-4600 | CLASSIQUE CREUX, FIXATION 7/8" (4,75" X 0,75", 0,60") | A/R |
| | 86-9720 | CLASSIQUE CREUX, FIXATION 7/8" (5,75" X 0,75", 0,60") | A/R |
| ÉJECTION LATÉRALE | | | |
| | 108-9194 | TITAN ÉJECTION LATÉRALE, FIXATION 7/8" (4,75" X 0,66", 0,51") | A/R |
| | 108-9186 | TITAN ÉJECTION LATÉRALE MAX, FIXATION 7/8" (4,75" X 0,66", 0,48") | A/R |
| | 108-9195 | TITAN ÉJECTION LATÉRALE, FIXATION 7/8" (4,75" X 0,76", 0,63") | A/R |
| | 108-9196 | TITAN ÉJECTION LATÉRALE, FIXATION 7/8" (5,75" X 0,66", 0,51") | A/R |
| | 108-9188 | TITAN ÉJECTION LATÉRALE MAX, FIXATION 7/8" (5,75" X 0,66", 0,48") | A/R |
| | 108-9197 | TITAN ÉJECTION LATÉRALE, FIXATION 7/8" (5,75" X 0,76", 0,63") | A/R |
| | 108-9264 | TITAN HD FAIRWAY, FIXATION 7/8" (5,75" X 0,88", 0,64") | A/R |
| | 108-9265 | TITAN HD FAIRWAY, FIXATION 7/8" (5,75" X 1,0", 0,64") | A/R |
| | 92-7941 | FAIRWAY, FIXATION 7/8" (4,75" X 0,88", 0,64") | A/R |
| | 92-7900 | FAIRWAY, FIXATION 7/8" (5,75" X 0,88", 0,64") | A/R |
| | 104-9877 | FAIRWAY, FIXATION 7/8" (5,75" X 1,0", 0,64") | A/R |
| FENDU | | | |
| | 112-5121 | TITAN FENDU, FIXATION 7/8" (5,75" X 0,88", 0,64") | A/R |
| | 112-5123 | TITAN FENDU, FIXATION 7/8" (5,75" X 0,92", 0,64") | A/R |
| PLEIN ROND | | | |
| | 108-9246 | TITAN PLEIN ROND, FIXATION 7/8" (5,50" X 0,75") | A/R |
| | 108-9247 | TITAN PLEIN ROND, FIXATION 7/8" (5,50" X 0,88") | A/R |
| | 108-9248 | TITAN PLEIN ROND, FIXATION 7/8" (6,50" X 0,75") | A/R |
| | 108-9249 | TITAN PLEIN ROND, FIXATION 7/8" (6,50" X 0,88") | A/R |
| PLEIN TRANCHANT | | | |
| | 108-9242 | TITAN PLEIN TRANCHANT, FIXATION 7/8" (5,50" X 0,75") | A/R |
| | 108-9243 | TITAN PLEIN TRANCHANT, FIXATION 7/8" (6,50" X 0,75") | A/R |
| PLEIN CRUCIFORME | | | |
| | 108-9259 | TITAN CRUCIFORME, FIXATION 7/8" (5,50" X 0,88") | A/R |
| PLEIN AIGUILLE | | | |
| | 100-3620* | TITAN PLEIN AIGUILLE (6,43" X 0,188") | A/R |
| | 100-3621* | TITAN PLEIN AIGUILLE (7,38" X 0,313") | A/R |

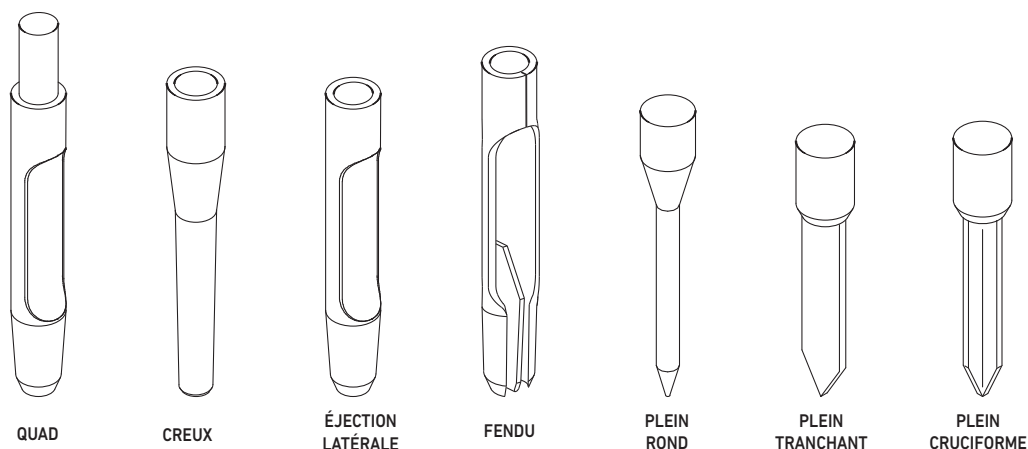
AÉRATEURS

LOUCHETS POUR MODÈLES D'AUTRES MARQUES - SUPPORT DE 1,3 CM (1/2") ET 1,6 CM (5/8")



Louchets pour modèles d'autres marques – support de 1,3 cm (1/2") et 1,6 cm (5/8")

| | N° de Pièce | Description | Qté. |
|--------------------------|-------------|--|------|
| QUAD | 112-1316 | TITAN QUAD 1/2" (4,5" X 0,46" X 0,32) | A/R |
| | 112-1322 | TITAN MAX QUAD 1/2" (4,5" X 0,480") | A/R |
| PLEIN ROND | 112-1347 | TITAN PLEIN ROND 1/2" (4,50" x 0,500") | A/R |
| | 112-1329 | TITAN PLEIN ROND 1/2" (5,50" x 0,250") | A/R |
| | 112-1330 | TITAN PLEIN ROND 1/2" (5,50" x 0,375") | A/R |
| PLEIN CRUCIFORME | 112-5105 | TITAN PLEIN CRUCIFORME 3/8" (5,50" X 0,500") (Y COMPRIS MANCHON DE 1/2") | A/R |
| PLEIN TRANCHANT | 112-5102 | TITAN PLEIN TRANCHANT 3/8" (5,00" X 0,625") (Y COMPRIS MANCHON DE 1/2") | A/R |
| | 112-1300 | COMMANDER 114-0583 | |
| | 114-0583 | MANCHON 1/2" (POUR LOUCHETS 3/8") | A/R |
| QUAD | 112-1332 | TITAN QUAD 1,3 CM (5/8") (4,5" X 0,458") | A/R |
| CREUX | 112-1306 | TITAN CREUX 5/8" (4,50") | A/R |
| | 112-1307 | TITAN MAX CREUX 3/4" (4,50" X 0,580") | A/R |
| ÉJECTION LATÉRALE | 112-1303 | TITAN ÉJECTION LATÉRALE 5/8" (4,50" X 0,560") | A/R |
| | 112-1304 | TITAN MAX ÉJECTION LATÉRALE 5/8" (4,50" x 0,580", 0,48") | A/R |
| PLEIN ROND | 112-1348 | TITAN PLEIN ROND 5/8" (4,50" x 0,625") | A/R |
| PLEIN CRUCIFORME | 112-5106 | TITAN PLEIN CRUCIFORME 3/8" (4,50" X 0,500") (Y COMPRIS MANCHON DE 5/8") | A/R |
| PLEIN TRANCHANT | 112-5103 | TITAN PLEIN TRANCHANT 3/8" (5,00" X 0,625") (Y COMPRIS MANCHON DE 5/8") | A/R |
| | 112-1301 | MANCHON 5/8" (POUR LOUCHETS 3/8") | A/R |




Procore® Série SR

| N° de Réf. | N° de Pièce | Description | Qté. |
|------------|-------------|--|------|
| 1 | 117-7190 | KIT ADAPTATEUR DE TÊTE – 10 LOUCHETS 5/16" PAR TÊTE | A/R |
| 1 | 117-7192 | KIT ADAPTATEUR DE TÊTE – 8 LOUCHETS 3/8" PAR TÊTE | A/R |
| 2 | 117-7191 | KIT ADAPTATEUR DE TÊTE – 10 LOUCHETS 12 MM PAR TÊTE | A/R |
| 3 | 117-7193 | KIT ADAPTATEUR DE TÊTE – 6 LOUCHETS 5/16" OU 3/8" PAR TÊTE | A/R |
| 4 | 117-7194 | KIT ADAPTATEUR DE TÊTE – 2 LOUCHETS 18 MM PAR TÊTE | A/R |
| 5 | 117-7195 | KIT ADAPTATEUR DE TÊTE – 2 LOUCHETS 5/16" OU 12 MM PAR TÊTE | A/R |
| 6 | 117-7196 | KIT ADAPTATEUR DE TÊTE – 4 LOUCHETS 5/16" OU 3/8" PAR TÊTE | A/R |
| 7 | 117-7199 | KIT ADAPTATEUR DE TÊTE – 8 LOUCHETS 3/8" PAR TÊTE | A/R |
| 8 | 117-7198 | KIT ADAPTATEUR DE TÊTE – 4 LOUCHETS 12 MM OU 3 LOUCHETS 18 MM PAR TÊTE | A/R |
| 9 | SGA10375 | MANCHON D'ADAPTATION – LOUCHET 5/16" À ORIFICE 12 MM (SUPPORT) | A/R |
| 10 | SGA08313 | MANCHON D'ADAPTATION – LOUCHET 5/16" À ORIFICE 12 MM (SUPPORT GAUCHE) | A/R |
| 10 | SGA12375 | MANCHON D'ADAPTATION – LOUCHET 3/8" À ORIFICE 12 MM (SUPPORT GAUCHE) | A/R |
| 11 | SG715802 | MANCHON D'ADAPTATION – LOUCHET 18 MM À ORIFICE 7/8" (SUPPORT GAUCHE) | A/R |
| 12 | SG148160 | ENSEMBLE FIL ET RESSORT (SR72) | 12 |
| 13 | SG481512 | RESSORT DE COMPRESSION (SR 72) | 12 |
| 14 | SG482016 | CÂBLE – BARRE DE REMORQUAGE (SR72) | 24 |
| 14 | SG482017 | CÂBLE DE REMORQUAGE – BARRE DE REMORQUAGE (SR72) | 12 |
| 12 | SG487054 | ENSEMBLE FIL ET RESSORT (SR52) | 6 |
| 13 | SG481512 | RESSORT DE COMPRESSION (SR54) | 6 |
| 14 | SG487255 | CÂBLE – BARRE DE REMORQUAGE (SR54) | 18 |
| 12 | SG148154 | ENSEMBLE FIL ET RESSORT (SR54-S) | 12 |
| 13 | SG487257 | RESSORT DE COMPRESSION (SR54-S) | 12 |
| 14 | SG487256 | CÂBLE – BARRE DE REMORQUAGE (SR54-S) | 36 |
| 13 | SG481512 | RESSORT DE COMPRESSION (SR70) | 8 |
| 14 | SG487255 | CÂBLE – BARRE DE REMORQUAGE (SR70) | 24 |
| 12 | SG148154 | ENSEMBLE FIL ET RESSORT (SR70-S) | 16 |
| 13 | SG487257 | RESSORT DE COMPRESSION (SR70-S) | 16 |
| 14 | SG487256 | CÂBLE – BARRE DE REMORQUAGE (SR70-S) | 48 |
| 12 | SG148160 | ENSEMBLE FIL ET RESSORT (SR72) | 12 |
| 13 | SG481512 | RESSORT DE COMPRESSION (SR 72) | 12 |
| 14 | SG482016 | CÂBLE – BARRE DE REMORQUAGE (SR72) | 24 |
| 14 | SG482017 | CÂBLE DE REMORQUAGE – BARRE DE REMORQUAGE (SR72) | 12 |
| 12 | SG487278 | ENSEMBLE FIL ET RESSORT (SR75-HD) | 12 |
| 13 | SG487275 | RESSORT DE COMPRESSION (SR75 HD) | 12 |
| 14 | SG487277 | CÂBLE – BARRE DE REMORQUAGE (SR75 HD) | 24 |
| 14 | SG487276 | CÂBLE – BARRE DE REMORQUAGE (SR75 HD) | 12 |
| | 324-8 | VIS À TÊTE HEXAGONALE | 4 |
| | 3296-51 | ÉCROU DE BLOCAGE, NI | 2 |


AÉRATEURS

PROCORE® SÉRIE SR À LOUCHETS



ProCore Série SR à louchets

| N° de Pièce | Description | SR48 | SR54 | SR54-S | SR70 | SR70-S | SR72 | SR75-TREMPE |
|--|---|------|------|--------|------|--------|------|-------------|
| PLEIN | | | | | | | | |
| SGS07313 | LOUCHET 5/16" X 8,50" (SUPPORT 5/16") | X | X | X | X | X | X | |
| SGS08313 | LOUCHET 5/16" X 10" (SUPPORT 5/16") | X | X | X | X | X | X | |
| SGS08375 | LOUCHET 3/8" X 9,00" (SUPPORT 3/8") | X | X | | X | | X | |
| SGS10374 | LOUCHET 3/8" X 10,75" (SUPPORT 3/8") | X | X | | X | | X | |
| SGS10375 | LOUCHET 3/8" X 12,25" (SUPPORT 3/8") | X | | | X | | X | |
| SGS08500 | LOUCHET – 12 MM X 8,00" (SUPPORT 12 MM) | X | X | X | X | X | X | |
| SGS10504 | LOUCHET – 12 MM X 10,75" (SUPPORT 12 MM) | X | X | X | | X | X | |
| SGS10500 | LOUCHET – 12 MM X 12,25" (SUPPORT 12 MM) | X | | | | | X | |
| SGS12500 | LOUCHET – 12 MM X 14,25" (SUPPORT 12 MM) | X | | | | | X | |
| SGS14500 | LOUCHET – 12 MM X 16,25" (SUPPORT 12 MM) | X | | | | | X | |
| SGS10750 | LOUCHET – 18 MM X 12,25" (SUPPORT 18 MM) | X | | | | | X | X |
| SGS12750 | LOUCHET – 18 MM X 14,25" (SUPPORT 18 MM) | X | | | | | X | X |
| SGS14750 | LOUCHET – 18 MM X 16,25" (SUPPORT 18 MM) | X | | | | | X | X |
| SGS10875 | LOUCHET 7/8" X 12,50" (SUPPORT 18 MM) | X | | | | | X | X |
| SGS12875 | LOUCHET 7/8" X 14,00" (SUPPORT 18 MM) | X | | | | | X | X |
| SGS14875 | LOUCHET 7/8" X 16,00" (SUPPORT 18 MM) | X | | | | | X | X |
| SGS10876 | LOUCHET 7/8" X 12,50" (SUPPORT 7/8") | | | | | | | X |
| SGS12876 | LOUCHET 7/8" X 14,00" (SUPPORT 7/8") | | | | | | | X |
| SGS14876 | LOUCHET 7/8" X 15,75" (SUPPORT 7/8") | | | | | | | X |
| SGS16100 | LOUCHET – 1" X 17,88" (SUPPORT 7/8") | | | | | | | X |
| ÉJECTION LATÉRALE STANDARD TIGE | | | | | | | | |
| SGC05550 | ENSEMBLE LOUCHET 0,500" X 5,5" (SUPPORT 3/8") | | X | | X | | | |
| SGT05550 | ENSEMBLE TUBE – 0,500" X 5,5" | | X | | X | | | |
| SGC07624 | ENSEMBLE LOUCHET 0,687" X 7,0" (SUPPORT 12 MM) | | X | X | X | X | | |
| SGT07625 | ENSEMBLE TUBE – 0,687" X 7,0" | | X | X | X | X | | |
| SGC07754 | ENSEMBLE LOUCHET 0,813" X 7,0" (SUPPORT 12 MM) | | X | X | X | X | | |
| SGT07750 | ENSEMBLE TUBE – 0,813" X 7,0" | | X | X | X | X | | |
| SGC10754 | ENSEMBLE LOUCHET 0,750" X 10,0" (SUPPORT 12 MM) | | X | X | X | X | | |
| SGT10750 | ENSEMBLE TUBE – 0,750" X 10,0" | | X | X | X | X | | |
| SGC08123 | ENSEMBLE LOUCHET – 1,31" X 8,0" (SUPPORT 7/8") | | | | | | | X |
| SGT08125 | ENSEMBLE TUBE – 1,31" X 8,0" | | | | | | | X |
| SGC12123 | ENSEMBLE LOUCHET – 1,31" X 12,0" (SUPPORT 7/8") | | | | | | | X |
| SGT12125 | ENSEMBLE TUBE – 1,31" X 12,0" | | | | | | | X |
| TIGE LONGUE À ÉJECTION LATÉRALE | | | | | | | | |
| SGC07625 | ENSEMBLE LOUCHET 0,687" X 7,0" (SUPPORT 12 MM) | X | | | | | X | |
| SGT07625 | ENSEMBLE TUBE – 0,687" X 7,0" | X | | | | | X | |
| SGC07750 | ENSEMBLE LOUCHET 0,813" X 7,0" (SUPPORT 12 MM) | X | | | | | X | |
| SGT07750 | ENSEMBLE TUBE – 0,813" X 7,0" | X | | | | | X | |
| SGC10755 | ENSEMBLE LOUCHET 0,750" X 10,0" (SUPPORT 12 MM) | X | | | | | X | |
| SGT10750 | ENSEMBLE TUBE – 0,750" X 10,0" | X | | | | | X | |
| SGC10813H | ENSEMBLE LOUCHET 0,810" X 10,0" (SUPPORT 12 MM) | X | | | | | X | |
| SGT10813H | ENSEMBLE TUBE – 0,810" X 10,0" | X | | | | | X | |
| SGC10750 | ENSEMBLE LOUCHET 0,750" X 10,0" (SUPPORT 18 MM) | X | | | | | X | X |
| SGT10750 | ENSEMBLE TUBE – 0,750" X 10,0" | X | | | | | X | X |



ProCore Série SR à louchets

| N° de Pièce | Description | SR48 | SR54 | SR54-S | SR70 | SR70-S | SR72 | SR75-TREMPE |
|--|---|------|------|--------|------|--------|------|-------------|
| <i>TIGE LONGUE À ÉJECTION LATÉRALE</i> | | | | | | | | |
| SGC08100H | ENSEMBLE LOUCHET 1,06" X 8,0" (SUPPORT LONG 18 MM) | x | | | | | x | x |
| SGT08100H | ENSEMBLE TUBE – 1,06" X 8,0" | x | | | | | x | x |
| SGC10100H | ENSEMBLE LOUCHET 1,06" X 10,0" (SUPPORT LONG 18 MM) | x | | | | | x | x |
| SGT10100H | ENSEMBLE TUBE – 1,06" X 10,0" | x | | | | | x | x |
| SGC10100S | ENSEMBLE LOUCHET 1,00" X 10,0" (SUPPORT LONG 18 MM) | x | | | | | x | x |
| SGC08125 | ENSEMBLE LOUCHET 1,31" X 8,0" (SUPPORT LONG 18 MM) | x | | | | | x | x |
| SGT08125 | ENSEMBLE TUBE – 1,31" X 8,0" | x | | | | | x | x |
| SGC12125 | ENSEMBLE LOUCHET 1,31" X 12,0" (SUPPORT LONG 18 MM) | x | | | | | x | x |
| SGT12125 | ENSEMBLE TUBE – 1,31" X 12,0" | x | | | | | x | x |



VÉHICULES UTILITAIRES ET PULVÉRISATEURS



240 Séries Workman®

246 Multi Pro®

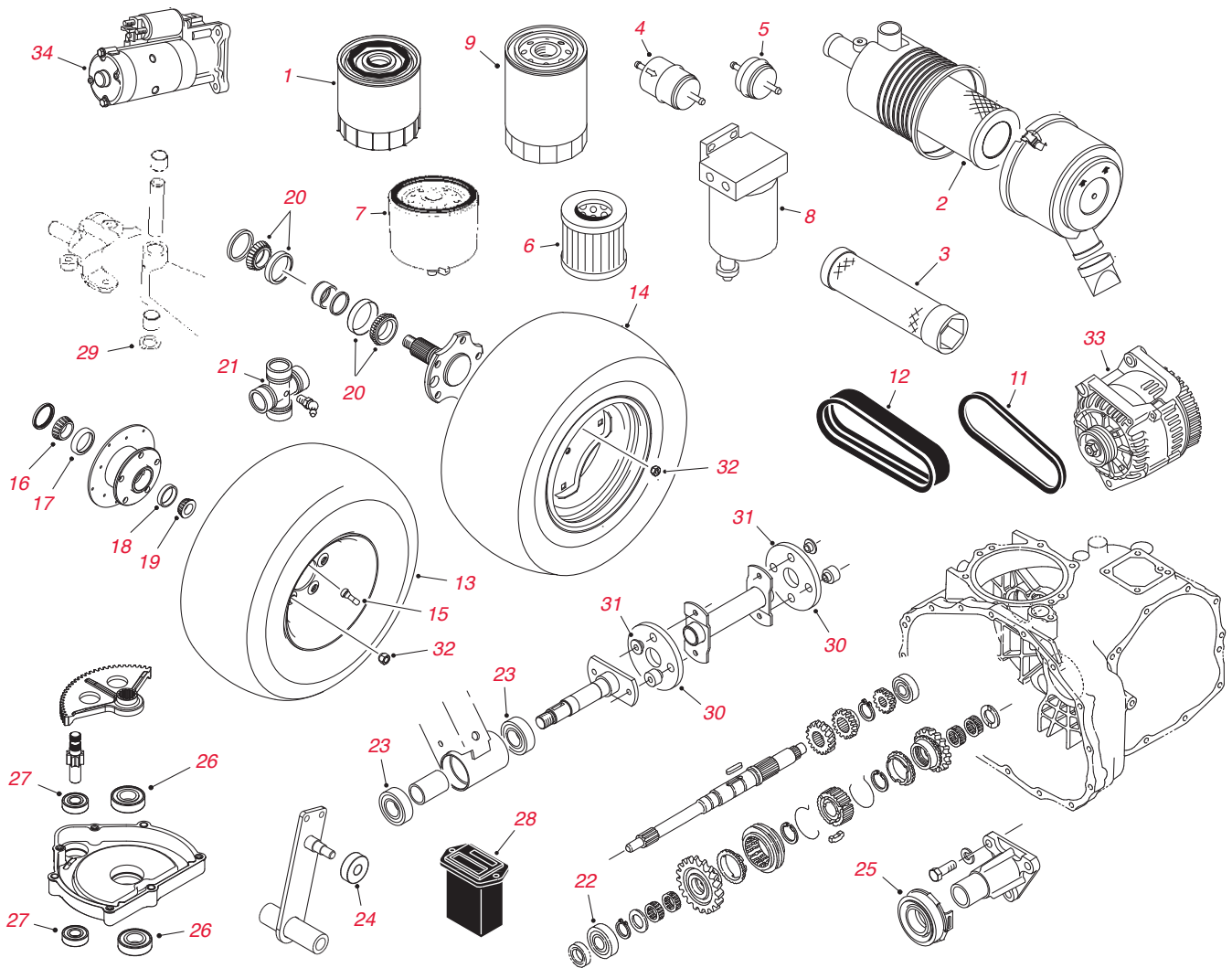
250 Pulvérisateur de gazon Multi Pro 1200 / 1250

251 Pulvérisateur de gazon Multi Pro 5800

251 Pulvérisateurs sur remorque

VÉHICULES UTILITAIRES ET ÉQUIPEMENTS D'ENTRETIEN DU GAZON

SÉRIES WORKMAN®



Séries Workman

| N° de Réf. | N° de Pièce | Description | Qté. |
|------------|-------------|--|------|
| 1 | 492932S | COMMANDER 107-7817 | 1 |
| 1 | 107-7817 | FILTRE À HUILE MOTEUR (2100/2110/2000-07 et MDX) | 1 |
| 1 | 42-9030 | FILTRE À HUILE MOTEUR (3200 – 1993-94 UNIQUEMENT) | 1 |
| 1 | 115-8189 | FILTRE À HUILE MOTEUR (HDX/HDX-D 2013 ET ULTÉRIEUR, MDX/MDX-D 2012 ET ULTÉRIEUR) | 1 |
| 1 | 67-4330 | COMMANDER 108-3841 | 1 |
| 1 | 108-3841 | FILTRE – HUILE MOTEUR (SERIES 1300D & 3000/4000 – 1993-2001) | 1 |
| 1 | 99-9016 | COMMANDER 108-3842 | 1 |
| 1 | 99-9017 | COMMANDER 108-3842 | 1 |
| 1 | 83-1760 | COMMANDER 108-3842 | 1 |
| 1 | 108-3842 | FILTRE À HUILE MOTEUR (3000/4000 2012 ET ANTÉRIEUR & HDX/HDX-D) | 1 |
| 1 | 115-8189 | FILTRE À HUILE MOTEUR (HDX/HDX-D 2013 ET ULTÉRIEUR, MDX/MDX-D 2012 ET ULTÉRIEUR) | 1 |
| 1 | 108-3847 | FILTRE À HUILE MOTEUR HDX AUTO | 1 |
| 2 | 93-2195 | COMMANDER 108-3811 | 1 |
| 2 | 108-3810 | ÉLÉMENT – FILTRE À AIR (GTX/MD, MDX, MDX-D, HDX 2012 ET ULTÉRIEUR, HDX AUTO) | 1 |
| 2 | 108-3811 | ÉLÉMENT – FILTRE À AIR (MD, MDX, MDX-D, HDX 2012 ET ULTÉRIEUR, HDX AUTO) | 1 |
| 2 | 33-1300 | COMMANDER 108-3808 | 1 |
| 2 | 108-3808 | ÉLÉMENT – FILTRE À AIR (1993-98) | 1 |

VÉHICULES UTILITAIRES ET ÉQUIPEMENTS D'ENTRETIEN DU GAZON

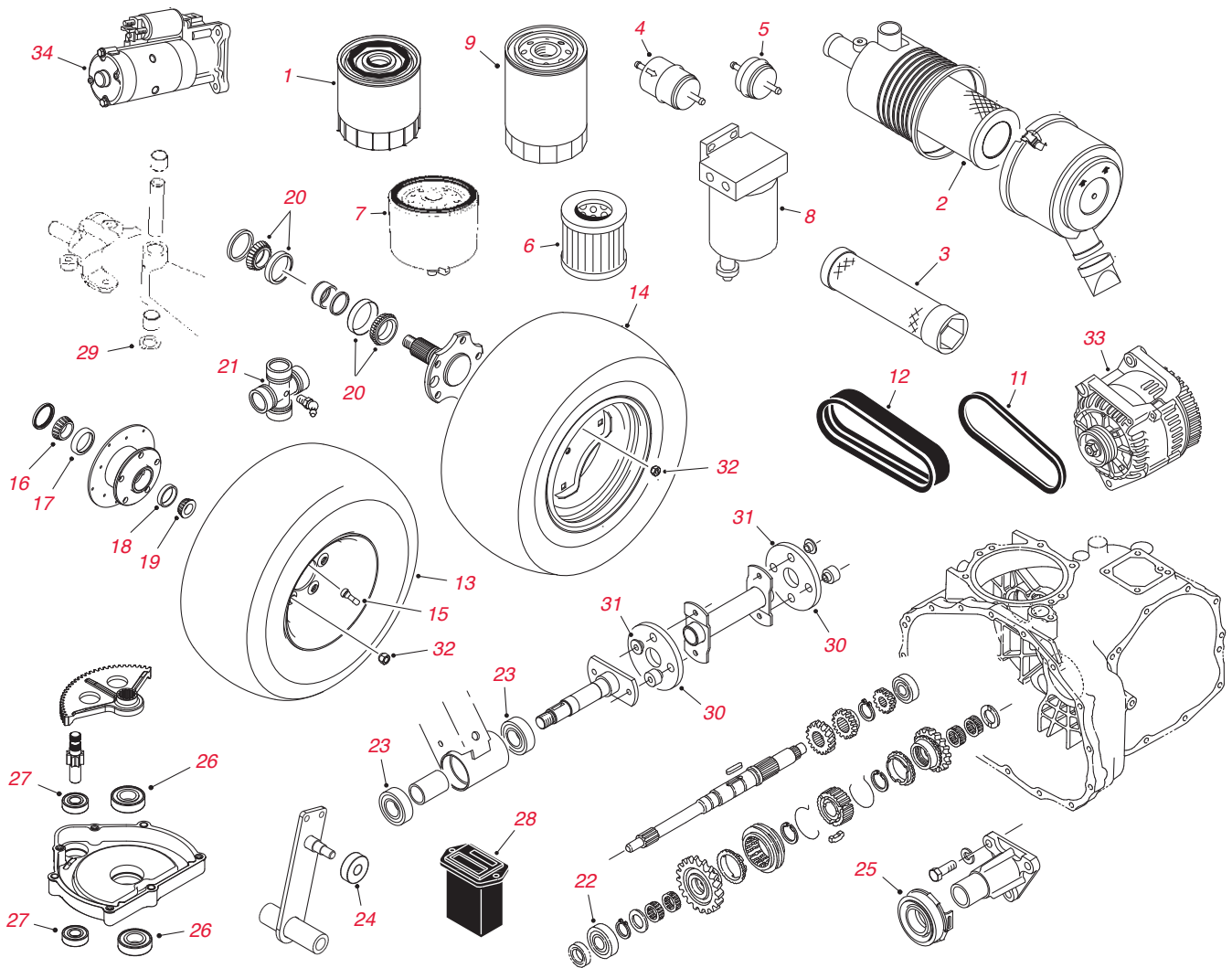
SÉRIE WORKMAN®

Séries Workman

| N° de Réf. | N° de Pièce | Description | Qté. |
|------------|-------------------|--|------|
| 3 | 98-2982 | ÉLÉMENT DE SECURITE – FILTRE À AIR | 1 |
| 4 | 18-1520 | COMMANDER 108-3831 | 1 |
| 4 | 99-9403 | COMMANDER 108-3831 | 1 |
| 4 | 108-3831 | FILTRE À CARBURANT EN LIGNE | 1 |
| 4 | 94-2690 | FILTRE À ESSENCE (1000/2000/MD/MDX) | 1 |
| 4 | 99-9404 | COMMANDER 108-3854 | 1 |
| 4 | 105-8045 | COMMANDER 108-3854 | 1 |
| 4 | 108-3832 | COMMANDER 108-3854 | 1 |
| 4 | 108-3854 | FILTRE À ESSENCE (3000/4000 2000 ET ULTÉRIEUR & HD 2012 ET ULTÉRIEUR) | 1 |
| * | 115-7818 | FILTRE À CARBURANT (HDX, HDX AUTO 2013 ET ULTÉRIEUR) | 1 |
| 5 | 115-7854 | FILTRE À CARBURANT EN LIGNE (GTX/MD/MDX/HD/HDX/HDX AUTO) | 1 |
| 6 | 43-2550 | FILTRE – POMPE À CARBURANT ÉLECTRIQUE | 1 |
| 7 | 63-8300 | FILTRE DE SÉPARATEUR D'EAU (DIESEL) | 1 |
| * | 110-9029 | Kit de flexible d'alimentation en carburant biodiesel (3300D/4300D) | 1 |
| | 115-5305 | BOUCHON DE CARBURANT (3300/4300) | 1 |
| 8 | 110-9049 | ÉLÉMENT – SÉPARATEUR D'EAU/CARBURANT (HDX-D/MDX-D) | 1 |
| 9 | 54-0110 | FILTRE À HUILE HYDRAULIQUE (3000/4000/HD/HDX/HDX-D/HDX AUTO) | 1 |
| * | 30005** | Kit MVP de filtre 400 heures (1100/1110/MD) | A/R |
| * | 30004** | Kit MVP de filtre 400 heures (2100/2110/MDX) | A/R |
| * | 30017** | Kit MVP de filtre 400 heures (3200/4200 – 2002 et ultérieur) | A/R |
| * | 30017** | Kit MVP de filtre 400 heures (3300D/4300D – 2002 et ultérieur) | A/R |
| * | 30073** | Kit MVP de filtre 400 heures (HDX 2012 et antérieur) | A/R |
| * | 30068** | Kit MVP de filtre 400 heures (HDX-D 2012 et antérieur) | A/R |
| * | 30248** | Kit MVP de filtre 400 heures (HDX 2013 et ultérieur) | A/R |
| * | 30249** | Kit MVP de filtre 400 heures (HDX-D 2013 et ultérieur) | A/R |
| | 131-8276** | Kit MVP de filtre 400 heures (HDX-Auto 2014 et ultérieur) | A/R |
| | 136-6280** | Kit MVP de filtre 400 heures (GTX) | |
| 11 | 93-7140 | COURROIE EN V – POMPE HYDRAULIQUE (1300D) | 1 |
| 11 | 98-2947 | COURROIE EN V D'ALTERNATEUR/POMPE À EAU (1300D) | 1 |
| 11 | 99-7133 | COURROIE EN V DE DÉMARREUR (2100/2110) | 1 |
| 11 | 99-7144 | COURROIE EN V DE TRANSMISSION CVT (2100/2110) | 1 |
| 11 | 87-3200 | COURROIE EN V DE RÉGULATEUR (3200/4200 1993-2001) | 1 |
| 11 | 87-3210 | COURROIE EN V DE POMPE HYDRAULIQUE (3200/4200 1993-2001) | 1 |
| 11 | 93-7140 | COURROIE EN V DE POMPE HYDRAULIQUE (3200/4200 2002 ET ULTÉRIEUR) | 1 |
| 11 | 92-2041 | COURROIE EN V D'ALTERNATEUR/POMPE À EAU (3200/4200 1993-2001) | 1 |
| 11 | 99-9156 | COURROIE EN V D'ALTERNATEUR/POMPE À EAU (3200/4200 2002 ET ULTÉRIEUR) | 1 |
| 11 | 87-3200 | COURROIE EN V DE RÉGULATEUR (3210/3220/3420) | 1 |
| 11 | 92-2041 | COURROIE EN V D'ALTERNATEUR/POMPE À EAU (3210/3220/3420) | 1 |
| 11 | 87-3210 | COURROIE EN V DE POMPE HYDRAULIQUE (3300D/4300D 1993-1997) | 1 |
| 11 | 93-7140 | COURROIE EN V DE POMPE HYDRAULIQUE (3300D/4300D 1998 ET ULTÉRIEUR) | 1 |
| 11 | 67-4410 | COURROIE EN D'ALTERNATEUR/POMPE À EAU (3300D/4300D 1993-1997) | 1 |
| 11 | 98-2947 | COURROIE EN D'ALTERNATEUR/POMPE À EAU (3300D/4300D 1998-2001) | 1 |
| 11 | 99-9156 | COURROIE EN V D'ALTERNATEUR/POMPE À EAU (3300D/4300D 2002 ET ULTÉRIEUR) | 1 |
| 11 | 93-7140 | COURROIE EN V DE POMPE HYDRAULIQUE (3310D/3320D) | 1 |
| 11 | 110-3796 | COURROIE EN V – ENSEMBLE ALTERNATEUR/POULIE (HDX/HDX-D 2013 ET ULTÉRIEUR) | 1 |
| 11 | 112-3131 | COURROIE EN V – DÉMARREUR (MD) | 1 |
| 11 | 112-2911 | COURROIE EN V – DÉMARREUR (MDX) | 1 |
| 11 | 112-2511 | COURROIE EN V – DÉMARREUR (MDX-D) | 1 |
| 11 | 87-8370 | COURROIE EN V – ENTRAÎNEMENT DE POMPE HYDRAULIQUE (3100/3120/HD) | 1 |
| 11 | 117-4922 | COURROIE EN V – ALTERNATEUR/POMPE À EAU (HDX/HDX-D 2012 ET ULTÉRIEUR) | 1 |
| 11 | 121-9612 | COURROIE – ENSEMBLE BÔÎTIER D'ENGRENAGES CVT (HDX AUTO) | 1 |
| 12 | 99-7143 | COURROIE EN V MULTIRANGÉES – ENTRAÎNEMENT DE TRANSMISSION (1100/MD) | 1 |
| 12 | 112-2912 | COURROIE EN V MULTIRANGÉES – ENTRAÎNEMENT DE TRANSMISSION (MDX) | 1 |
| 13 | 99-7300 | PNEU – AVANT (20X10.00-8) 4 PLIS (1100) | 2 |
| | 104-7289 | COMMANDER 127-7435 | |
| 13 | 127-7435 | PNEU – AVANT (22X9.50-10) 4 PLIS (1100/2100/2110) | 4 |
| 13 | 104-7064 | PNEU – AVANT (22X9.50-10) 4 PLIS GAZON R/S (/2110) | 2 |
| | 104-7281 | COMMANDER 131-6667 | |
| 13 | 131-6667 | PNEU – AVANT (24X12.00-10) 4 PLIS T-T R/S (2110) | 4 |
| 13 | 87-3300 | COMMANDER 94-5261 | 2 |

VÉHICULES UTILITAIRES ET ÉQUIPEMENTS D'ENTRETIEN DU GAZON

SÉRIE WORKMAN®



Séries Workman

| N° de Réf. | N° de Pièce | Description | Qté. |
|------------|-------------|--|------|
| 13 | 94-5261 | PNEU - AVANT (20X10.00-10) 4 PLIS STRIÉ (3000/4000) | 2 |
| 13 | 112-2984 | COMMANDER 112-3163 | 2 |
| 13 | 112-3163 | PNEU - AVANT (20X10.00-10) 6 PLIS GAZON (3000/4000) | 2 |
| 13 | 94-5236 | PNEU - AVANT 4 ROUES MOTRICES (20x10.00-10) 6 PLIS GAZON (3000/4000) | 2 |
| | 104-7289 | COMMANDER 127-7435 | |
| 13 | 127-7435 | PNEU - AVANT (22X9.50-10) 4 PLIS (1100/2100/2110) | 2 |
| | 104-7289 | COMMANDER 127-7435 | |
| 13 | 127-7435 | PNEU - AVANT (22X9.50-10) 4 PLIS (MD/MDE/MDX) | 2 |
| 13 | 114-8273 | COMMANDER 131-6670 | 2 |
| 13 | 131-6670 | PNEU - AVANT (20X9.00-12) 6 PLIS GAZON (HD/HX/HDX-D) | 2 |
| | 104-7289 | COMMANDER 127-7435 | |
| 14 | 127-7435 | PNEU - ARRIÈRE (22X9.50-10) 4 PLIS (1100/2100/2110) | 4 |
| 14 | 108-7007 | PNEU - ARRIÈRE (22,5X10.00-8) 4 PLIS GAZON R/S (1000/2000) | 2 |
| | 104-7281 | COMMANDER 131-6667 | |
| 14 | 131-6667 | PNEU - ARRIÈRE (24X12.00-10) 4 PLIS GAZON R/S (2110) | 4 |
| 14 | 94-9388 | COMMANDER 87-3290 | 2 |
| 14 | 42330 | COMMANDER 87-3290 | 2 |

VÉHICULES UTILITAIRES ET ÉQUIPEMENTS D'ENTRETIEN DU GAZON

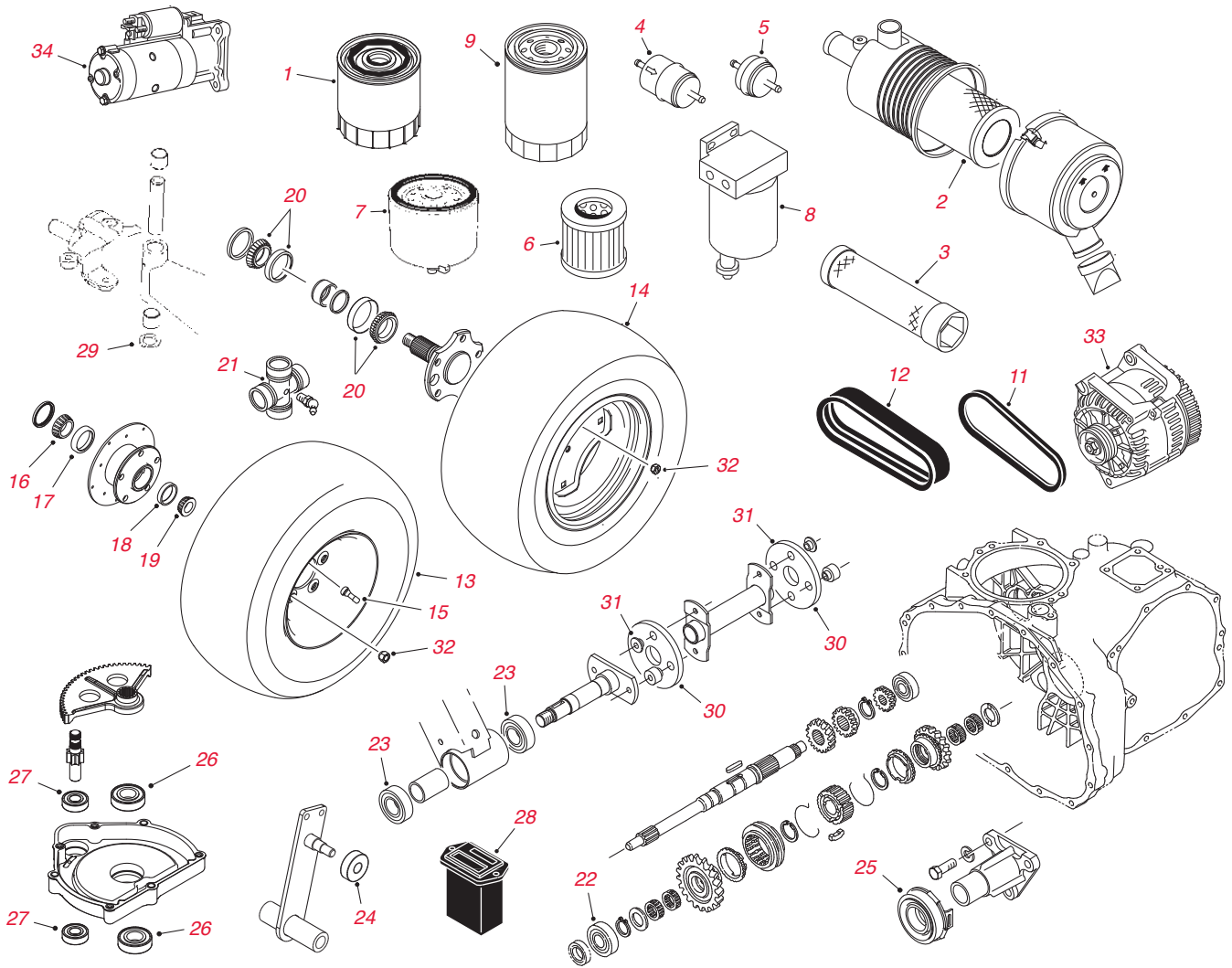
SÉRIE WORKMAN®

Séries Workman

| N° de Réf. | N° de Pièce | Description | Qté. |
|------------|-------------|--|------|
| 14 | 87-3290 | PNEU – ARRIÈRE (23X10.50-12) 4 PLIS GAZON (3000/4000) | 2 |
| 14 | 105-1781 | COMMANDER 106-7868 | 2 |
| | 106-7868 | COMMANDER 131-6673 | 2 |
| | 131-6673 | PNEU – ARRIÈRE (24X12.00-12) 6 PLIS (3000/4000/HDX/HDX-D) | 2 |
| 14 | 42685 | COMMANDER 110-5132 | 2 |
| 14 | 87-6740 | COMMANDER 110-5132 | 2 |
| 14 | 110-5132 | PNEU – ARRIÈRE (24X13.00-12) 6 PLIS (3000/4000) | 2 |
| 14 | 99-1091 | PNEU – ARRIÈRE (23X10.50-12) 4 PLIS DENT DE SCIE (HDX) | 2 |
| | 106-7868 | COMMANDER 131-6673 | 2 |
| | 131-6673 | PNEU – ARRIÈRE (24X12.00-12) 6 PLIS (3000/4000/HDX/HDX-D) | 2 |
| 14 | 104-7281 | COMMANDER 131-6667 | 2 |
| 14 | 131-6667 | PNEU – ARRIÈRE (24X12.00-10) 4 PLIS GAZON R/S (2110/MDX) | |
| 14 | 104-7289 | COMMANDER 127-7435 | 2 |
| 14 | 127-7435 | PNEU – ARRIÈRE (22X9.50-10) 4 PLIS (1100/2100/2110) | |
| * | 131-8319 | ENSEMBLE DE PNEU (GTX) | 2 |
| * | 87-3470 | PARE-CHOCS | 1 |
| 15 | 5108 | TIGE DE SOUPAPE | 4 |
| 16 | 254-106 | CÔNE DE ROULEMENT – ROUE AVANT INTERNE 2 ROUES MOTRICES | 2 |
| 17 | 254-107 | CUVETTE DE ROULEMENT – ROUE AVANT INTERNE 2 ROUES MOTRICES | 2 |
| 18 | 254-72 | CUVETTE DE ROULEMENT – ROUE AVANT EXTERNE 2 ROUES MOTRICES | 2 |
| 19 | 254-94 | CÔNE DE ROULEMENT – ROUE AVANT EXTERNE 2 ROUES MOTRICES | 2 |
| 20 | 87-1970 | ROULEMENT – ESSIEU ARRIÈRE (3000/4000) | 4 |
| 21 | 92-4187 | KIT ARTICULATION EN CROIX ET ROULEMENT (3000/4000/HD/HDX/HDX-D) | 4 |
| 22 | 251-8 | ROULEMENT – BOÎTE-PONT (300/400/HD/HDX/HDX-D) | 1 |
| 23 | 251-82 | ROULEMENT – ENTRAÎNEMENT DE LA POMPE HYDRAULIQUE (3000/4000) | 2 |
| 24 | 251-307 | COMMANDER 251-259 | 1 |
| 24 | 251-259 | ROULEMENT (BRAS DE TENSION – 1100/1110/2100/2110/MD/MDX) | 1 |
| 25 | 110-2538 | ROULEMENT – EMBRAYAGE (3000/4000/HD/HDX/HDX-D – 2006 ET ULTÉRIEUR) | 1 |
| 26 | 251-82 | ROULEMENT – BILLE (DIRECTION 1000/2000/MD/MDX/MDE) | 2 |
| 27 | 38-7820 | ROULEMENT – BILLE (DIRECTION 1000/2000/MD/MDX/MDE) | 2 |
| | 251-346 | ROULEMENT À BILLES (3100/3200/4200/4300/HD/HDX) | 2 |
| 28 | 75-6820 | COMPTEUR HORAIRE (1993-03) | 1 |
| 29 | 256-115 | RONDELLE – DIRECTION DE BUTÉE | 2 |
| 30 | 44-2230 | COMMANDER 115-4523 | 2 |
| 30 | 115-4523 | ACCOUPLÉMENT – ENTRAÎNEMENT DE LA POMPE HYDRAULIQUE | 2 |
| 31 | 125-9249 | ENTRETOISE D'ACCOUPLÉMENT | 4 |
| 32 | 242-50 | ÉCROU DE ROUE – ½"-20 (1000/2000/MD/MDX/HD/HDX/HDX-D) | 10 |
| * | 125-9139 | BOUGIE (HDX 2013 ET ULTÉRIEUR) | |
| 33 | 92-2025 | ALTERNATEUR (3210/3220/3420) | 1 |
| 33 | 67-4630 | ALTERNATEUR (3300D/4300D 1993-1998) | 1 |
| 33 | 100-9394 | ALTERNATEUR (3300D/4300D 1998-2001) | 1 |
| 33 | 99-9209 | ALTERNATEUR (3300D/4300D 2002 ET ULTÉRIEUR) | 1 |
| 33 | 92-2025 | ALTERNATEUR (3200/4200 1993-2001) | 1 |
| 33 | 99-9209 | ALTERNATEUR (3200/4200 2002 ET ULTÉRIEUR) | 1 |
| 34 | 99-7108 | COMMANDER 119-9545 | |
| 34 | 131-8444 | DÉMARREUR/GÉNÉRATEUR (1100/1110/2100/2110) | 1 |
| 34 | 115-9473 | ALTERNATEUR (HDX/HDX-D 2009-2013) | |
| 34 | 121-6288 | DÉMARREUR (3210/3220/3420) | 1 |
| 34 | 112-1350 | DÉMARREUR (3310D/3320D) | 1 |
| 34 | 112-1350 | DÉMARREUR (3300D/4300D 1993-2001) | 1 |
| 34 | 110-2598 | DÉMARREUR (3300D/4300D 2002 ET ULTÉRIEUR ET HDX/HDX-D) | 1 |
| 34 | 121-6288 | DÉMARREUR (3200/4200 1993-2001) | |
| 34 | 110-2598 | DÉMARREUR (3200/4200 2002 ET ULTÉRIEUR) | 1 |
| * | 106-2416 | ENSEMBLE DE FILTRE À AIR (3200/3300/4200/4300D/HDX) | 1 |
| | 108-3811 | FILTRE À AIR (GTX) | 1 |
| | 130-8380 | BOUGIE (GTX) | 1 |
| | 56-6360 | FILTRE À CARBURANT (GTX) | 1 |

VÉHICULES UTILITAIRES ET ÉQUIPEMENTS D'ENTRETIEN DU GAZON

SÉRIE WORKMAN®



VÉHICULES UTILITAIRES ET ÉQUIPEMENTS D'ENTRETIEN DU GAZON

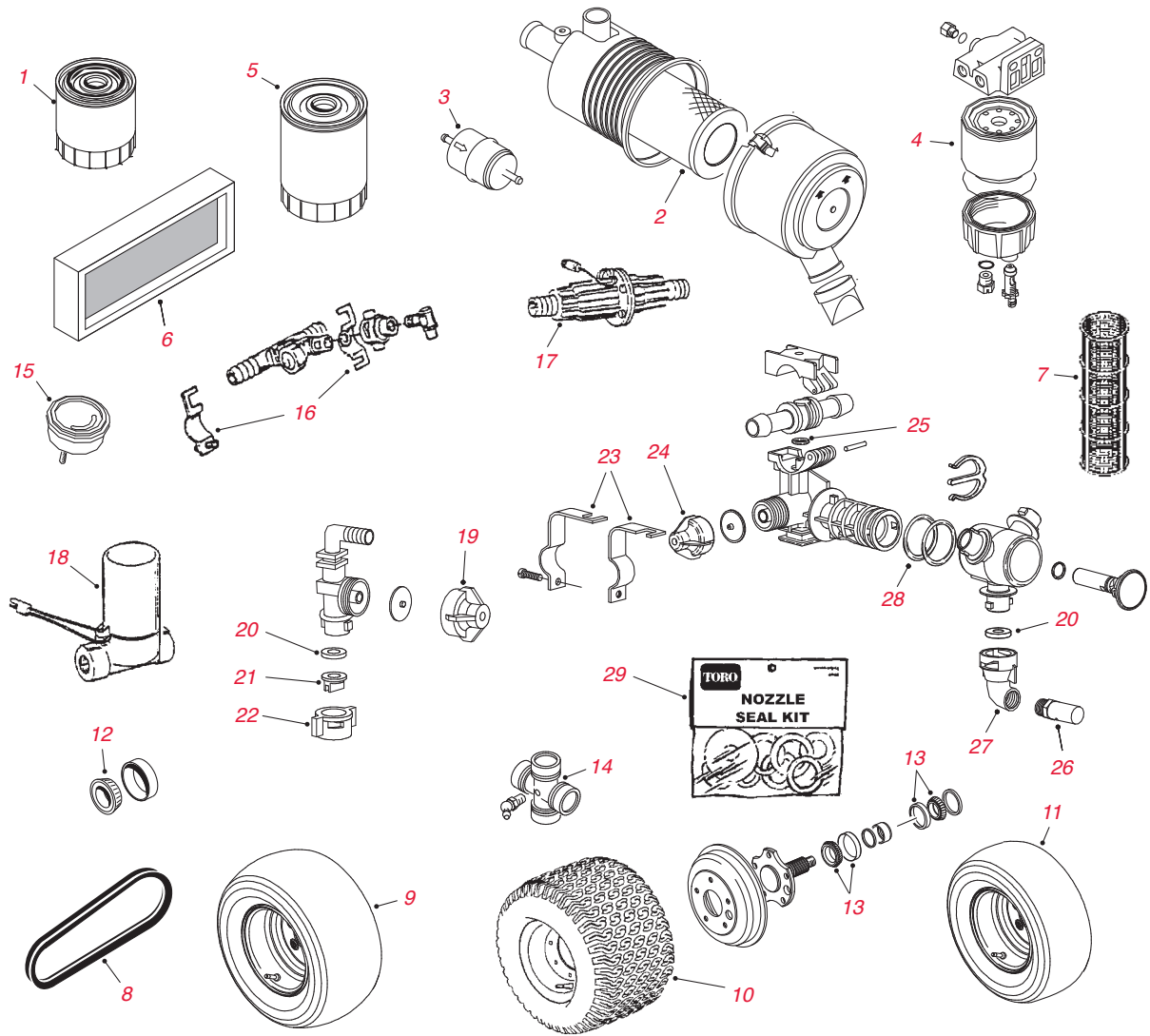
SÉRIE WORKMAN®

Séries Workman

| N° de Réf. | N° de Pièce | Description | Qté. |
|------------|-------------|---|------|
| * | 104-6478 | RESSORT D'EXTENSION (MD/MDX/MDX-D/GTX) | 4 |
| * | 104-9219 | DISQUE D'EMBRAYAGE (HD/HDX/HDX-D) | 1 |
| * | 106-5269 | ENSEMBLE CONTACTEUR D'ALLUMAGE | 1 |
| * | 106-6691 | CÂBLE DE FREIN DE STATIONNEMENT (3100/3200/3300/4200/4300) | 2 |
| * | 106-6698 | CÂBLE – HAUTE/BASSE (3100/3300/4200/4300) | 1 |
| * | 106-6726 | ENSEMBLE POMPE DE DIRECTION (3100/3200/3300/4200/4300) | 1 |
| * | 106-7865 | SUPPORT MOTEUR (HD/HDX/HDX-D) | 2 |
| * | 106-7962 | FLEXIBLE HYDRAULIQUE (3100/3200/3300/4200/4300) | 1 |
| * | 110-2536 | ROTULE GAUCHE (3100/3200/3300/4200/4300) | 2 |
| * | 110-2537 | ROTULE - DROITE (3100/3200/3300/4200/4300) | 2 |
| * | 110-2548 | CÂBLE D'EMBRAYAGE (3100/3200/3300/4200/4300) | 1 |
| * | 110-2549 | CÂBLE D'ACCÉLÉRATEUR, LIQUIDE (3200/3300/4200/4300) | 1 |
| * | 114-8385 | VENTILATEUR ÉLECTRIQUE (HDX/HDX-D) | 1 |
| * | 115-2165 | ROTULE (4200/4300/HD/HDX/HDX-D/HDX AUTO) | 1 |
| * | 115-2283 | CÂBLE DE FREIN DE STATIONNEMENT (HD/HDX/HDX-D) | 2 |
| * | 115-2284 | CÂBLE D'EMBRAYAGE (HD/HDX/HDX-D) | 1 |
| * | 115-2285 | CÂBLE D'ACCÉLÉRATEUR (HDX/HDX-D, 2009-2013) | 1 |
| * | 115-2292 | MINUTERIE – BOUGIE DE PRÉCHAUFFAGE (4300/HDX-D – 2009-2013) | 1 |
| * | 115-7753 | FLEXIBLE DE REFRROIDISSEMENT SUPÉRIEUR (HDX/HDX-D, 2009-2013) | 1 |
| * | 115-7811 | CÂBLE DE SÉLECTEUR DE GAMME (HD/HDX/HDX-D) | 1 |
| * | 115-7812 | CÂBLE – HAUTE/BASSE (HD/HDX/HDX-D) | 1 |
| * | 117-4861 | FLEXIBLE HYDRAULIQUE (/HD/HDX/HDX-D/HDX AUTO) | 2 |
| * | 121-9774 | AMORTISSEUR (3100/3200/3300/4200/4300/HD/HDX/HDX-D/HDX AUTO) | 2 |
| * | 2411-33 | ROTULE DROITE (AVEC PASSE-CÂBLE) (HD/HDX/HDX-D) | 1 |
| * | 32136-2 | ÉCROU SHH (3100/3200/3300/4200/4300) | 1 |
| * | 32144-1 | VIS TAPTITE (GTX) | 3 |
| * | 32144-4 | VIS – HWH (HD/HDX AUTO/MD/MDE/MDX/MDX-D) | 2 |
| * | 32149-2 | ÉCROU KEPS (MD/MDE/MDX/MDX-D) | 2 |
| * | 3234-42 | VIS HHF | 1 |
| * | 325-13 | VIS À TÊTE HEXAGONALE (HD/HDX/HDX-D/HDX AUTO) | 2 |
| * | 3256-28 | RONDELLE PLATE (HD) | 1 |
| * | 3296-45 | ÉCROU DE BLOCAGE, NI (MD/MDX/MDX-D) | 2 |
| * | 353-781 | RACCORD COUDÉ (MDX-D) | 1 |
| * | 68-3270 | PARE-CHOC EN CAOUTCHOUC (MDX-D) | 1 |
| * | 87-1430 | ROTULE | 4 |
| * | 87-1490 | RESSORT À LAMES ARRIÈRE | 2 |
| * | 87-3770 | BAGUE DE CARTER D'EMBRAYAGE (HD/HDX/HDX-D) | 2 |
| * | 87-3920 | BAGUE (HD/HDX/HDX-D/HDX AUTO) | 8 |
| * | 87-4260 | CÂBLE DE SÉLECTEUR DE GAMME | 2 |
| * | 87-4760 | BAGUE EN CAOUTCHOUC (HD/HDX/HDX-D/HDX AUTO) | 12 |
| * | 93-7128 | FREIN À TAMBOUR (3100/3200/3300/4200/4300) | 2 |
| * | 94-4208 | COMPTEUR HORAIRE (MD/MDX/MDX-D) | 1 |
| * | 95-1653 | INTERRUPTEUR UNIPOLAIRE (HD/HDX/HDX-D/HDX AUTO) | 1 |
| * | 98-1471 | VOLANT DE DIRECTION (3100/3200/3300/4200/4300/MD/MDE/MDX/MDX-D/HD/HDX/HDX-D/HDX AUTO) | 1 |
| * | 136-6296 | COURROIE EN V MOTEUR, EMBRAYAGE/FILTRE À AIR (MDX) | 1 |
| * | 131-6690 | HOUSSE DE SIÈGE, PETIT MODÈLE | 1 |
| * | 137-1311 | HOUSSE DE SIÈGE EN MAILLE, PETIT MODÈLE | 1 |
| * | 106-7974 | FLEXIBLE HYDRAULIQUE (/HD/HDX/HDX-D/HDX AUTO) | 3 |
| * | 115-7771 | ARBRE CANNELÉ (HD/HDX/HDX-D) | 2 |
| * | 106-2271 | AXE DE PIVOT (3100/3200/3300/4200/4300) | 1 |
| * | 87-2720-03 | AXE - MASQUE (3200/3300/4200/4300) | 1 |
| * | 86-6560 | RONDELLE DE BUTÉE (HD/HDX/HDX-D) | 1 |
| * | 119-0654 | DISPOSITIF DE RÉGLAGE DU SIÈGE, VERROUILLABLE (HD/HDX/HDX-D) | 2 |
| * | 106-5270 | JEU DE CLÉS DE CONTACT (MD/MDE/MDX/MDX-D/HD/HDX/HDX-D/HDX AUTO/GTX) | 1 |
| * | 100-1854 | BOUGIE DE PRÉCHAUFFAGE (MDX-D/HDX-D) | 2 |
| * | 106-5269 | ENSEMBLE CONTACTEUR D'ALLUMAGE (MDX/MDX-D/HD/HDX/HDX-D/GTX) | 1 |
| * | 114-3315 | SOLÉNOÏDE (MD/MDX/GTX) | 1 |

VÉHICULES UTILITAIRES ET ÉQUIPEMENTS D'ENTRETIEN DU GAZON

MULTI PRO®



Multi Pro

| N° de Réf. | N° de Pièce | Description | Qté. |
|------------|-------------|---|------|
| 1 | 108-3841 | FILTRE À HUILE MOTEUR (5700D/5800D) | 1 |
| 1 | 108-3847 | FILTRE À HUILE MOTEUR (1100/1200/1250/1750) | 1 |
| 1 | 95-3304 | COMMANDER 108-3817 | 1 |
| 1 | 108-3817 | FILTRE À HUILE MOTEUR (5500/5600) | 1 |
| 2 | 41905 | COMMANDER 106-4904 | 1 |
| 2 | 106-4904 | ÉLÉMENT DE FILTRE À AIR (5200/5900/5600) | 1 |
| 2 | 108-3810 | ÉLÉMENT DE FILTRE À AIR (5700D, 5800D) | 1 |
| 3 | 41770 | COMMANDER 108-3854 | 1 |
| 3 | 108-3832 | COMMANDER 108-3854 | 1 |
| 3 | 108-3854 | FILTRE À CARBURANT (5200/5500/5600) | 1 |
| 3 | 98-7612 | FILTRE À CARBURANT PLASTIQUE (5700D) | 1 |
| 3 | 108-3828 | FILTRE À CARBURANT MÉTALLIQUE (5700D) | 1 |
| 4 | 98-9764 | FILTRE – SEPARATEUR EAU (5700D 2004-2007) | 1 |
| 4 | 110-9049 | FILTRE – SEPARATEUR EAU (5700D 2008 ET ULTÉRIEUR/5800D) | 1 |
| * | 112-9140 | KIT DE FILTRE À CARBURANT BIODIESEL (5700D) | 1 |
| * | 112-8400 | KIT DE POMPE À CARBURANT BIODIESEL (5700D) | 1 |
| * | 112-7836 | FILTRE À CARBURANT EN LIGNE (KIT BIODIESEL 5700D) | 1 |
| * | 110-9015 | ÉLÉMENT DE FILTRE SÉPARATEUR (KIT BIODIESEL 5700D) | 1 |
| * | 104-9318 | COMMANDER 108-0638 | 1 |
| * | 108-0638 | VASE D'EXPANSION | 1 |

VÉHICULES UTILITAIRES ET ÉQUIPEMENTS D'ENTRETIEN DU GAZON

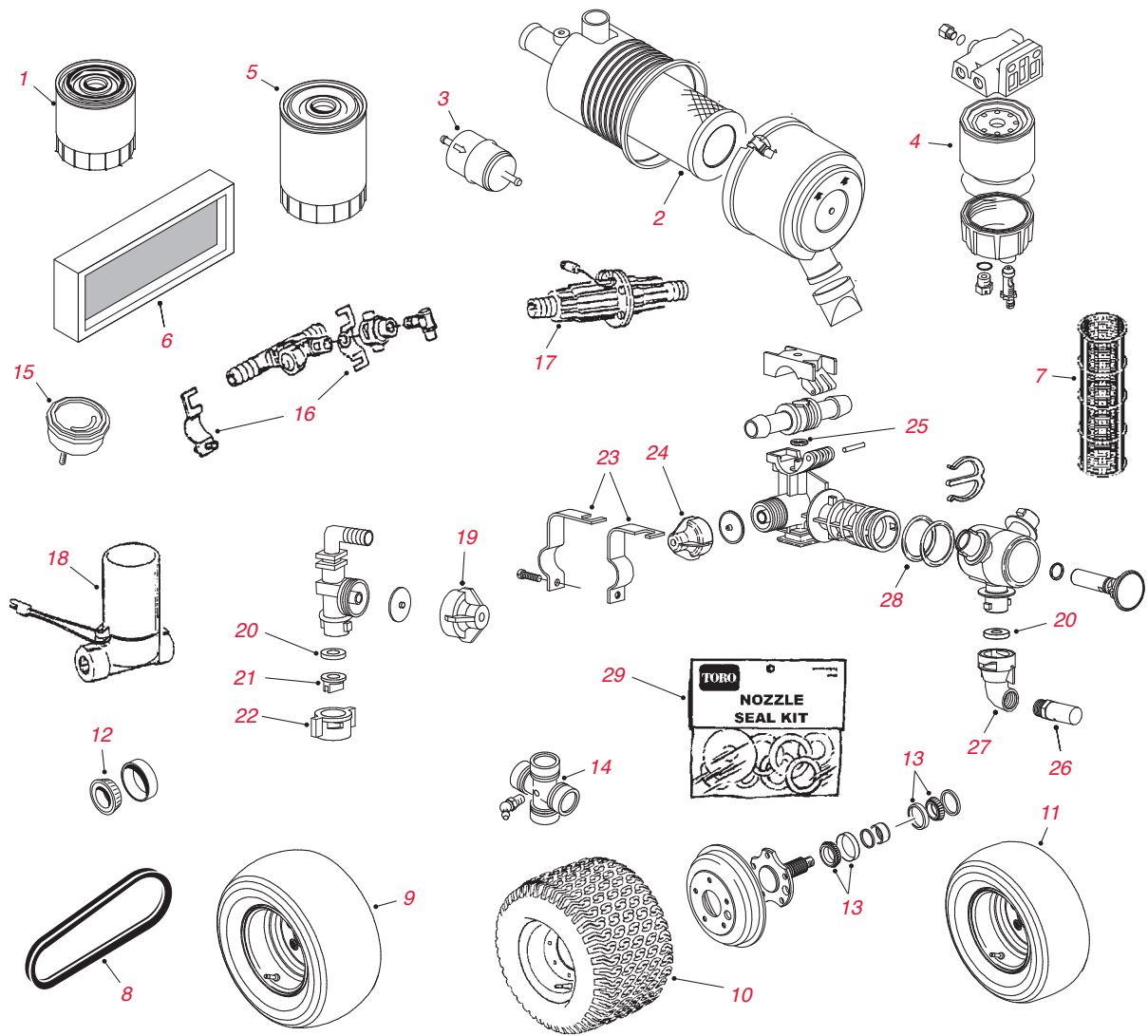
MULTI PRO®

Multi Pro

| N° de Réf. | N° de Pièce | Description | Qté. |
|------------|-------------|---|------|
| 5 | 54-0110 | FILTRE À HUILE HYDRAULIQUE (1200/1250/1750) | 1 |
| 5 | 86-3010 | FILTRE À HUILE HYDRAULIQUE (5500/5600/5700D) | 1 |
| 5 | 75-1310 | FILTRE À HUILE HYDRAULIQUE (5800) | 1 |
| 6 | 92-3814 | ÉLÉMENT AU CHARBON (1100/5500) | 1 |
| 7 | 100-6992 | FILTRE – ASPIRATION, GRADE 80 ROUGE (1200/1250/5600/5700/5800) | 1 |
| 7 | 100-8642 | FILTRE – ASPIRATION, GRADE 50 BLEU (1200/1250/5600/5700/5800) | 1 |
| 7 | 100-6991 | FILTRE – ASPIRATION, GRADE 30 VERT (1200/1250/5600/5800) | 1 |
| 8 | 41679 | COURROIE D'ENTRAÎNEMENT (1100) | 1 |
| 8 | 117-5896 | COURROIE – ENSEMBLE MOTEUR ET BOÎTIER D'ENGRENAGES (1200/1250) | 1 |
| 8 | 98-9676 | COURROIE EN V – ENTRAÎNEMENT DE L'ALTERNATEUR (5700/5800) | 1 |
| 9 | 330802 | COMMANDER 106-9691 | 2 |
| 9 | 106-9691 | PNEU – (18X9.50-8) 4 Plis (1100/1200) | 2 |
| 9 | 93-6486 | COMMANDER 110-5133 | 2 |
| 9 | 110-5133 | PNEU – AVANT (18X9.50-8) 4 PLIS LISSE (1100/1200/1250) | 2 |
| 9 | 94-9388 | COMMANDER 87-3290 | 2 |
| 9 | 42330 | COMMANDER 87-3290 | 2 |
| 9 | 87-3290 | PNEU – AVANT (23X10.50-12) 4 PLIS GAZON (5200/5500/5600/5700D/5800) | 2 |
| 9 | 119-6021 | PNEU (23X10.50-12) 4 PLIS ; AVANT (5700/5800D) | 1 |
| 9 | 117-5196 | PNEU (26,5X14.00 – 12) 2 PLIS ; ARRIÈRE (5700/5800D) | 1 |
| 10 | 42685 | COMMANDER 110-5132 | 2 |
| 10 | 87-6740 | COMMANDER 110-5132 | 2 |
| 10 | 110-5132 | PNEU – ARRIÈRE (24x13.00-12) 6 PLIS (1100/1200/1250) | 2 |
| 10 | 98-2373 | COMMANDER 117-5196 | 2 |
| 10 | 117-5196 | PNEU – ARRIÈRE (26,5 X 14,00-12) 2 PLIS U-T (5200/5500/5600/5700D/5800) | 2 |
| 11 | 94-8693 | ENSEMBLE DE ROUE ET PNEU (RAMPE) | 2 |
| * | 94-8695 | COMMANDER 108-9955 | 2 |
| 10 | 108-9955 | PNEU (15X6.00-6) 2 PLIS (RAMPE) | 2 |
| * | 87-3470 | PARE-CHOCS | 1 |
| 12 | 94-7283 | COMMANDER 254-62 | |
| * | 254-62 | ROULEMENT CONIQUE (ROUE AVANT 5500/5600/5700D/5800) | 2 |
| 13 | 87-1970 | ROULEMENT – ESSIEU ARRIÈRE (1200/1250) | 4 |
| 13 | 93-6587 | ROULEMENT – (ROUE AVANT 5500/5600/5700/5800D) | 2 |
| 12 | 115-9471 | CUVETTE DE ROULEMENT (ROUE AVANT 5800D) | 2 |
| * | 251-346 | ROULEMENT À BILLES (1200/1250/1750) | 2 |
| 14 | 92-4187 | KIT ARTICULATION EN CROIX ET ROULEMENT (1200/1250) | 4 |
| 15 | 98-2160 | VOLTMÈTRE (1200/1250/5600) | 1 |
| 16 | 40999 | COLLIER DE SERRAGE COMPLET | 1 |
| 17 | 41482 | COMMANDER 117-5802 | 1 |
| 17 | 117-5802 | DÉBITMÈTRE | 1 |
| 18 | 41480 | VANNE 1" CT MOTORISÉE (1100/3000/5200) | 1 |
| 19 | 95-2450 | COUVERCLE DE DIAPHRAGME – 20 PSI (1100/1200) | 4 |
| 20 | 40998 | JOINT (1100/3000/5200/1200/1250/1750/5700D) | A/R |
| 21 | 117-5835 | BUSE – XR11005VS | 1 |
| 21 | 117-5836 | BUSE – XR11006VS | 1 |
| 21 | 117-5837 | BUSE – XR11008VS | 1 |
| 21 | 117-5838 | BUSE – XR110010VS (STD) | 1 |
| 21 | 117-5839 | BUSE – XR110015VS | 1 |
| 22 | 120-0714 | COUVRE-MOYEU – BUSE (1100/1200/1250/3000/5600/5700D) | 1 |
| 23 | 95-9185 | COLLIER DE SERRAGE (1100/1200/1250/3000/5600/5700D) | 2 |
| 24 | 95-9193 | COUVERCLE DE DIAPHRAGME – 10 PSI (1100/1200/1250/1750/5600/5700D/5800) | 4 |
| 25 | 95-9191 | JOINT TORIQUE (1100/1200/1250/1750/5800) | 2 |
| 26 | 95-9188 | BUSE – SS 1 GPM (STD) (1100/1200/1250) | 2 |
| 26 | 95-9221 | BUSE – SS .2 GPM (1200/1250/5600) | 2 |
| 26 | 95-9222 | BUSE – SS 0,4 GPM | 2 |
| 26 | 95-9223 | BUSE – SS 0,5 GPM | 2 |
| 26 | 95-9224 | BUSE – SS 0,6 GPM | 2 |
| 26 | 95-9225 | BUSE – SS 0,8 GPM | 2 |

VÉHICULES UTILITAIRES ET ÉQUIPEMENTS D'ENTRETIEN DU GAZON

MULTI PRO®



VÉHICULES UTILITAIRES ET ÉQUIPEMENTS D'ENTRETIEN DU GAZON

MULTI PRO®

Multi Pro

| N° de Réf. | N° de Pièce | Description | Qté. |
|------------|-------------------|--|------------|
| 26 | 95-9226 | BUSE – SS 1,5 GPM | 2 |
| 27 | 95-9186 | EMBOUT- 90 | 2 |
| 28 | 99-0815 | JOINT – VITON | 2 |
| 29 | 104-8777 | COMMANDER 108-3263 | 1 |
| 29 | 108-3263** | Kit MVP de joint (pulvérisateur à rampe ouverte) | A/R |
| * | 93-6212 | FILTRE – COMPRESSION (KIT DE MARQUAGE À LA MOUSSE) | 1 |
| * | 94-7227 | FILTRE – VANNE (KIT DE MARQUAGE) | 1 |
| * | 105-4320 | INTERRUPTEUR | 1 |
| * | 104-4620 | SIÈGE – STANDARD | 1 |
| * | 100-3069 | ENSEMBLE FREIN DROIT (5700) | 1 |
| * | 100-3070 | ENSEMBLE FREIN GAUCHE (5700) | 1 |
| * | 115-2165 | ROTULE (1750) | 1 |
| * | 2411-33 | ROTULE DROITE (AVEC PASSE-CÂBLE – MP 1750) | 1 |
| * | 2411-36 | TIGE CÔTÉ ROULEMENT (5800) | 1 |
| * | 321-10 | VIS À TÊTE HEXAGONALE | 8 |
| * | 32136-2 | ÉCROU, SHH | 4 |
| * | 325-12 | VIS À TÊTE HEXAGONALE | 4 |
| * | 3256-28 | RONDELLE PLATE (1250) | 1 |
| * | 340-139 | RACCORD COUDÉ À 90 (5700) | 2 |
| * | 353-781 | RACCORD COUDÉ (5700/5800) | 1 |
| * | 74-1810 | RONDELLE | 2 |
| * | 87-1430 | ROTULE (1250) | 4 |
| * | 87-3770 | BAGUE DE CARTER D'EMBRAYAGE (1750) | 2 |
| * | 87-3920 | DOUILLE (5800) | 8 |
| * | 92-5821 | TÊTE DE FILTRE (5700) | 1 |
| * | 93-2242 | FILTRE À HUILE (5800) | 1 |
| | 131-3751** | 1200/1250/1750 Kit MVP de filtre/crêpine d'aspiration | 1 |
| * | 131-6690 | HOUSSE DE SIÈGE, PETIT MODÈLE | 1 |
| * | 137-1311 | HOUSSE DE SIÈGE EN MAILLE, PETIT MODÈLE | 1 |
| * | 115-7771 | ARBRE CANNELÉ (1750) | 2 |
| * | 114-3315 | SOLÉNOÏDE (1250) | 1 |
| * | 117-9875 | ROTULE (1750) | 2 |

VÉHICULES UTILITAIRES ET ÉQUIPEMENTS D'ENTRETIEN DU GAZON

MULTI PRO®

MH-400

| N° de Pièce | Description | Qté. |
|-------------|--|------|
| 100-8372 | COURROIE – DIRECTION | 1 |
| 117-5896 | COURROIE – CVT | 1 |
| 100-6992 | ÉLÉMENT DE FILTRE, ROUGE | 1 |
| 115-7854 | FILTRE À CARBURANT, EN LIGNE | 1 |
| 100-6991 | ÉLÉMENT DE FILTRE, VERT | 1 |
| 100-8642 | FILTRE – ASPIRATION | 1 |
| 54-0110 | FILTRE À HUILE, TRANSMISSION | 1 |
| 108-3263 | KIT DE RÉPARATION DE JOINT TOURELLE, MULTI-PRO 1200, 1250, 5700-D ET WORKMAN 200 S | 1 |
| 54-9180 | KIT D'ARTICULATION EN U | 1 |
| 110-5132 | PNEU – (24X13.00-12) 6 PLIS | 2 |
| 110-5133 | PNEU – (18X9.50-8) 4 PLIS LISSE | 2 |
| 330802 | COMMANDER 106-9691 | - |
| 106-9691 | PNEU – (18X9.50-8) 4 Plis (1100) | 2 |

Pulvérisateur de gazon 1200/1250

| N° de Pièce | Description | Qté. |
|-------------|--|------|
| 100-8372 | COURROIE – DIRECTION | 1 |
| 117-5896 | COURROIE – CVT | 1 |
| 100-6992 | ÉLÉMENT DE FILTRE, ROUGE | 1 |
| 115-7854 | FILTRE À CARBURANT, EN LIGNE | 1 |
| 100-6991 | ÉLÉMENT DE FILTRE, VERT | 1 |
| 100-8642 | FILTRE – ASPIRATION | 1 |
| 54-0110 | FILTRE À HUILE, TRANSMISSION | 1 |
| 108-3263 | Kit de réparation de joint tourelle, Multi-Pro 1200, 1250, 5700-D et Workman 200 S | 1 |
| 54-9180 | KIT D'ARTICULATION EN U | 1 |
| 110-5132 | PNEU – ARRIÈRE (24X13.00-12) 6 PLIS, ULTRA TRAC | 2 |
| 110-5133 | PNEU – AVANT (18X9.50-8) 4 PLIS, LISSE | 2 |
| 93-7128 | FREIN À TAMBOUR | 2 |
| 106-7865 | SUPPORT MOTEUR | 4 |

Pulvérisateur de gazon 1750

| N° de Pièce | Description | Qté. |
|-------------|---|------|
| 251-82 | ROULEMENT – ENTRAÎNEMENT DE POMPE HYDRAULIQUE | 1 |
| 251-8 | ROULEMENT À BILLES | 1 |
| 92-4187 | KIT ARTICULATION EN CROIX ET ROULEMENT | 1 |
| 254-72 | ROULEMENT À CUVETTE CONIQUE | 1 |
| 110-2538 | ROULEMENT, DÉBRAYAGE | 1 |
| 251-346 | ROULEMENT (Qté 2) ENSEMBLE AXE D'ENGRENAGES | 1 |
| 254-107 | CUVETTE DE ROULEMENT | 1 |
| 54-0110 | FILTRE À HUILE, TRANSMISSION | 1 |
| 108-3847 | FILTRE À HUILE MOTEUR | 1 |
| 115-7854 | FILTRE À CARBURANT EN LIGNE | 1 |
| 108-6945 | BOUGIE D'ALLUMAGE | 1 |
| 125-0765 | COURROIE SYNCHRONE | 1 |
| 106-6716 | KIT JOINT – VALVE DE DIRECTION | 1 |
| 110-5132 | PNEU ARRIÈRE À CHEVRONS | 2 |
| 120-7639 | PNEU AVANT | 2 |
| 108-5675 | ENSEMBLE FLEXIBLE HYDRAULIQUE (2014 ET ULTÉRIEUR) | 2 |
| 100-1535 | INTERRUPTEUR | 1 |
| 131-6690 | HOUSSE DE SIÈGE, PETIT MODÈLE | 1 |
| 137-1311 | HOUSSE DE SIÈGE EN MAILLE, PETIT MODÈLE | 1 |

Pulvérisateur de gazon 5800

| N° de Pièce | Description | Qté. |
|-------------|--|------|
| 98-9676 | COURROIE EN V | 1 |
| 100-6992 | ÉLÉMENT DE FILTRE, ROUGE | 1 |
| 108-3810 | FILTRE À AIR | 1 |
| 108-3841 | FILTRE À HUILE | 1 |
| 110-9049 | FILTRE À VISSER | 1 |
| 100-6991 | ÉLÉMENT DE FILTRE, VERT | 1 |
| 100-8642 | FILTRE – ASPIRATION | 1 |
| 75-1310 | ÉLÉMENT DE FILTRE | 1 |
| 125-2902 | FILTRE À CARBURANT (UNITÉ ESSENCE 2015) | 1 |
| 110-9044 | ENSEMBLE FILTRE SÉPARATEUR | 1 |
| 75-1310 | FILTRE HYDRAULIQUE | 1 |
| 120-0781 | TIGE DE CONNEXION | 1 |
| 117-5196 | PNEU – ARRIÈRE (26,5X14,00-12) 2 PLIS, GAZON | 2 |
| 120-2114 | PNEU – AVANT (22X12,00-12) 4-PLIS, LISSE | 2 |
| 121-9774 | AMORTISSEUR | 2 |
| 100-1535 | INTERRUPTEUR | 1 |
| 131-6690 | HOUSSE DE SIÈGE, PETIT MODÈLE | 1 |
| 137-1311 | HOUSSE DE SIÈGE EN MAILLE, PETIT MODÈLE | 1 |
| 106-5269 | ENSEMBLE CONTACTEUR D'ALLUMAGE | 1 |
| 112-9919 | BUTÉE DE CÂBLE D'ACCÉLÉRATEUR (5800) | 1 |
| 106-5270 | JEU DE CLÉS DE CONTACT (5800) | 1 |
| 106-5269 | ENSEMBLE CONTACTEUR D'ALLUMAGE (5800) | 1 |

Pulvérisateurs sur remorque

| N° de Pièce | Description | Qté. |
|-------------|---|------|
| 95-3465 | PNEU (29x14,00-15) 6 PLIS ULTRA-TRAC (300T) | 2 |
| 99-0853 | FILTRE – BUSE, GRADE 30 (50T/80T) | A/R |
| 100-6756 | FILTRE – PRESSION (300T) | 1 |
| 100-6991 | FILTRE – ASPIRATION, GRADE 30 VERT (300T) | 1 |
| 100-8642 | FILTRE – ASPIRATION, GRADE 50 BLEU (300T) | 1 |
| 100-6992 | FILTRE – ASPIRATION, GRADE 80 ROUGE (300T) | 1 |
| 100-1535 | INTERRUPTEUR | 1 |
| 131-6690 | HOUSSE DE SIÈGE, PETIT MODÈLE | 1 |
| 137-1311 | HOUSSE DE SIÈGE EN MAILLE, PETIT MODÈLE | 1 |



ÉQUIPEMENTS

SPÉCIALISÉS

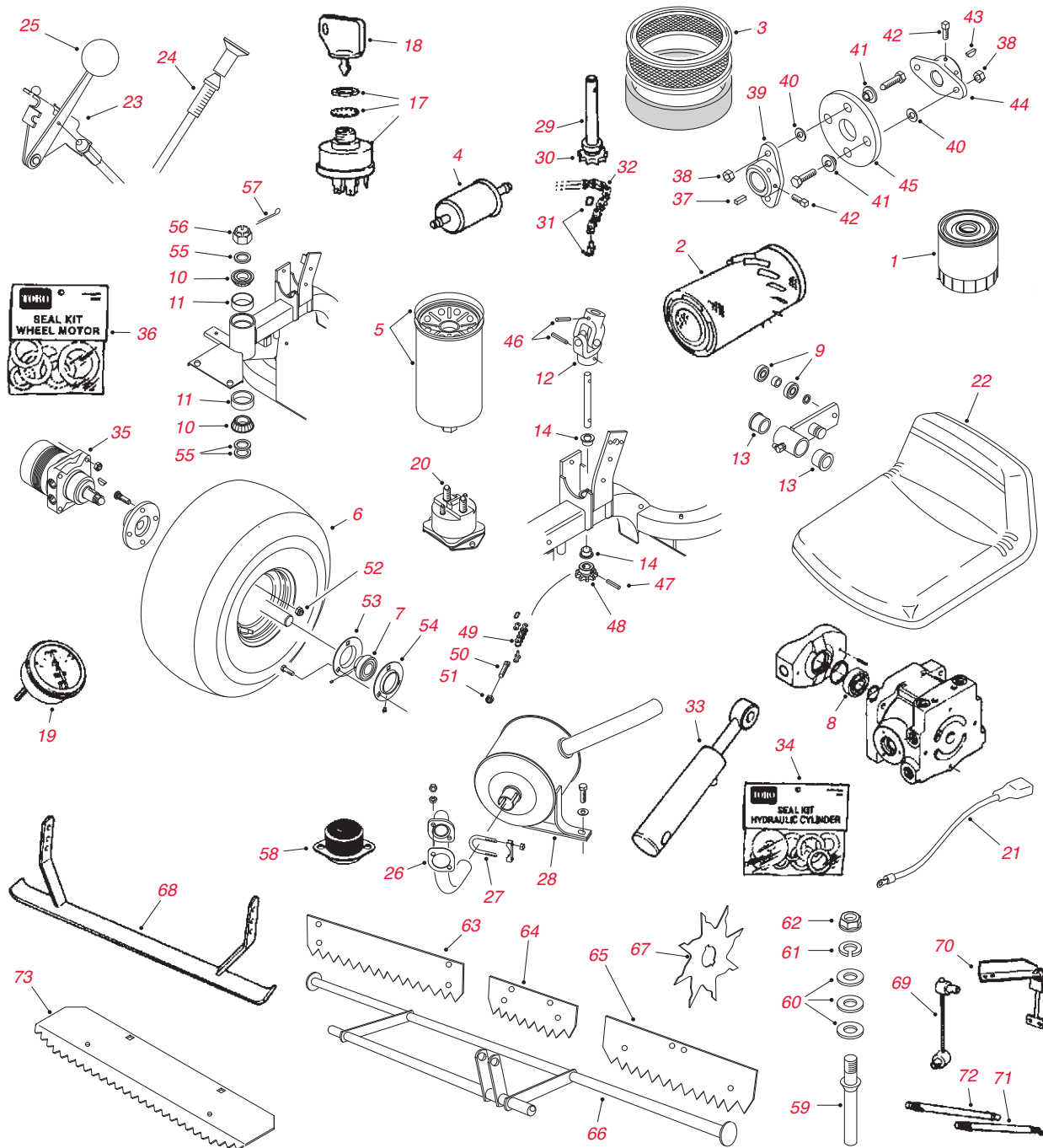


254 SandPro™ / InfieldPro™

260 Processeur de carottes ProCore®

ÉQUIPEMENTS SPÉCIALISÉS

SAND PRO® / INFIELD PRO®



Sand Pro® / Infield Pro®

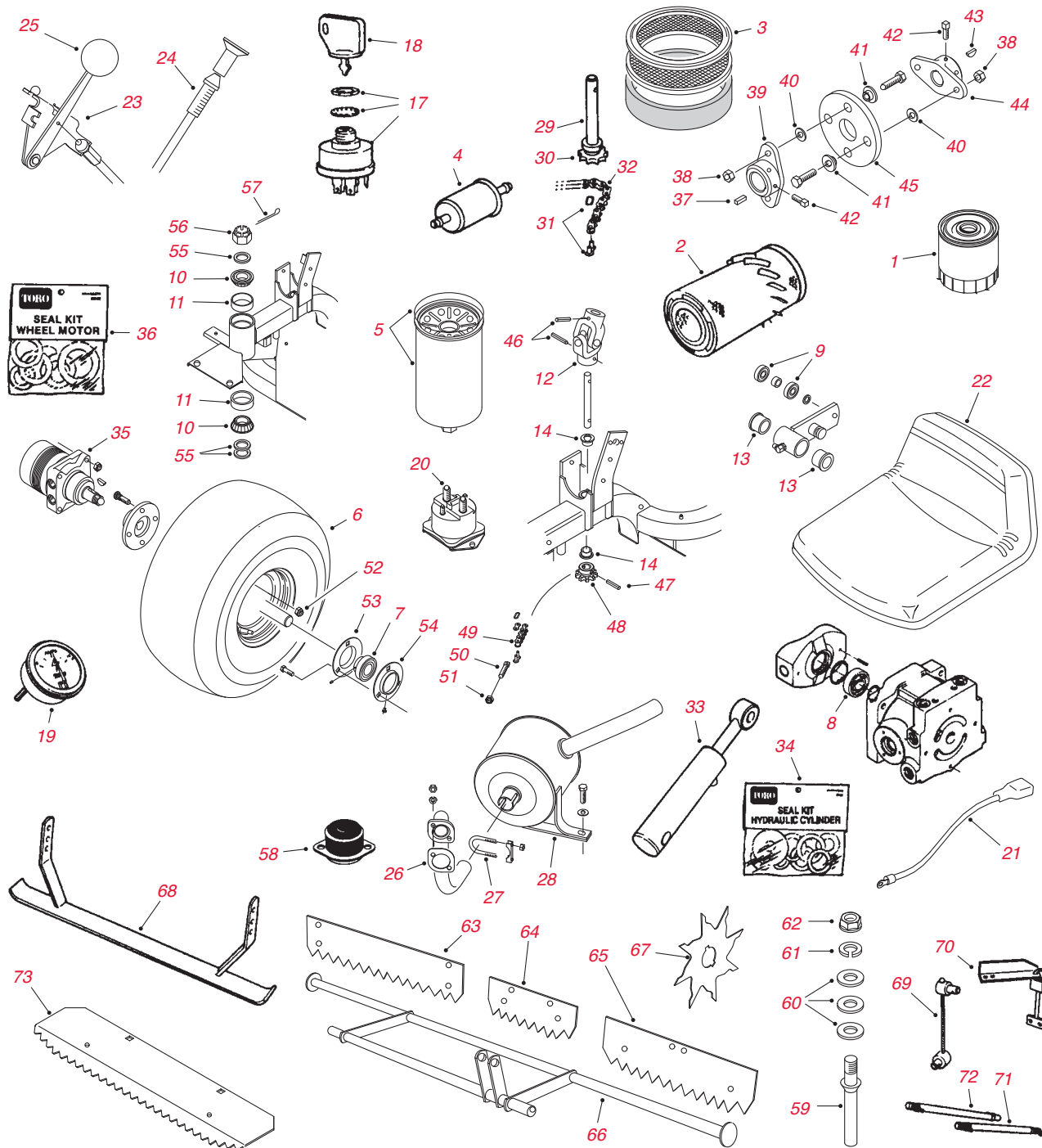
| N° de Réf. | N° de Pièce | Description | Qté. |
|------------|-------------|---|------|
| 1 | 4929325 | COMMANDER 107-7817 | 1 |
| 1 | 107-7817 | FILTRE À HUILE MOTEUR (2020/3020/3040/5000/5020/5040) | 1 |
| 2 | 33-1300 | COMMANDER 108-3808 | 1 |
| 2 | 108-3808 | FILTRE À AIR | 1 |
| 2 | 93-2195 | COMMANDER 108-3811 | 1 |
| 2 | 108-3811 | ÉLÉMENT DE FILTRE À AIR | 1 |
| 3 | 92-0527 | ELEMENT DE FILTRE À AIR (2020/3020/5000/5020) | 1 |
| 4 | 18-1520 | COMMANDER 108-3831 | 1 |
| 4 | 99-9403 | COMMANDER 108-3831 | 1 |
| 4 | 108-3831 | FILTRE À CARBURANT (2000/3000) | 1 |

Sand Pro® / Infield Pro® – suite

| N° de Réf. | N° de Pièce | Description | Qté. |
|------------|----------------|--|------------|
| 4 | 83-1320 | COMMANDER 94-2690 | 1 |
| 4 | 94-2690 | FILTRE À CARBURANT (2020, 3020, 5000, 5020) | 1 |
| 5 | 23-9740 | FILTRE HYDRAULIQUE | 1 |
| * | 30035** | Kit MVP de filtre 400 heures (Sand Pro/Infield Pro 3040/5040) | A/R |
| 6 | 231-79 | COMMANDER 85-8290 | 3 |
| 6 | 28-1070 | COMMANDER 85-8290 | 3 |
| 6 | 85-8290 | PNEU (22X11.00-8) 2 PLIS KNOBBY | 3 |
| 6 | 116973 | COMMANDER 121-9072 | 3 |
| 6 | 121-9072 | PNEU (22X11.00-8) 2 PLIS GAZON | 3 |
| 6 | 110-3364 | PNEU (22X11.00-8) 2 PLIS LISSE | 3 |
| 7 | 251-352 | ROULEMENT | 1 |
| 8 | 251-8 | ROULEMENT À BILLES | 1 |
| 9 | 251-307 | COMMANDER 251-259 | 2 |
| 9 | 251-259 | ROULEMENT À BILLES (BRAS DE TENSION) | 2 |
| 10 | 254-70 | COMMANDER 115-9472 | 2 |
| 10 | 115-9472 | ROULEMENT CONIQUE EXTERNE | 2 |
| 11 | 254-69 | COMMANDER 115-9471 | 2 |
| 11 | 254-61 | COMMANDER 115-9471 | 2 |
| 11 | 115-9471 | CUVETTE DE ROULEMENT (EXTERNE) | 2 |
| 12 | 85-9200 | CARDAN DE DIRECTION | 1 |
| 13 | 256-113 | DOUILLE | 2 |
| 14 | 256-287 | PALIER DE DIRECTION | 2 |
| 17 | 12-8140 | CLÉ DE CONTACT (SAND PRO 14) | 1 |
| 17 | 23-0660 | CLÉ DE CONTACT (2000/3000) | 1 |
| 17 | 83-0020 | CLÉ DE CONTACT (5000) | 1 |
| * | 29-6162 | MICRO-INTERRUPTEUR | 1 |
| 18 | 218-412 | COMMANDER 62-7770 | 1 |
| 18 | 62-7770 | CLÉ D'ALLUMAGE | 1 |
| 19 | 83-0820 | AMPÈREMÈTRE ('93/ULTÉRIEUR) | 1 |
| 20 | 6-1600 | SOLÉNOÏDE (90/ANTÉRIEUR) | 1 |
| 20 | 28-4210 | SOLÉNOÏDE (91/ULTÉRIEUR) | 1 |
| 21 | 83-1140 | COMMANDER 83-2420 | 1 |
| 21 | 83-2420 | CÂBLE POSITIF | 1 |
| 22 | 20-0930 | COMMANDER 27-5170 | 1 |
| 22 | 27-5170 | SIÈGE | 1 |
| 23 | 51-0680 | COMMANDE D'ACCÉLÉRATEUR | 1 |
| 24 | 19-2090 | COMMANDE DE STARTER | 1 |
| 25 | 233-25 | BOUTON DE RÉGLAGE | 1 |
| 26 | 2210-118 | JOINT | 1 |
| 27 | 2412-37 | SUPPORT | 1 |
| 28 | 51-0700 | SILENCIEUX (92/ULTÉRIEUR) | 1 |
| 29 | 18-6340 | AXE INFÉRIEUR DE DIRECTION | 1 |
| 30 | 17-2490 | PIGNON DE DIRECTION | 1 |
| 31 | 2710-31 | BRAS DE LIAISON (1974-93) | 1 |
| 31 | 2710-11 | BRAS DE LIAISON (1994 ET ULTÉRIEUR) | 1 |
| 32 | 18-6370 | CHAÎNE | 1 |
| 33 | 68-9700 | COMMANDER 114-0626 | 1 |
| 33 | 74-3300 | COMMANDER 114-0626 | 1 |
| 33 | 83-7000 | VÉRIN HYDRAULIQUE (1992-07) | 1 |
| 33 | 114-0626 | VÉRIN HYDRAULIQUE (2008 ET ULTÉRIEUR) | 1 |
| 34 | 83-7250 | COMMANDER 86-5360 | 1 |
| 34 | 86-5360 | KIT DE JOINT (POUR VERIN 83-7000) | 1 |
| 35 | 75-9990 | MOTEUR D'ENTRAÎNEMENT DE LA ROUE | 2 |

ÉQUIPEMENTS SPÉCIALISÉS

SAND PRO® / INFIELD PRO®



Sand Pro® / Infield Pro®

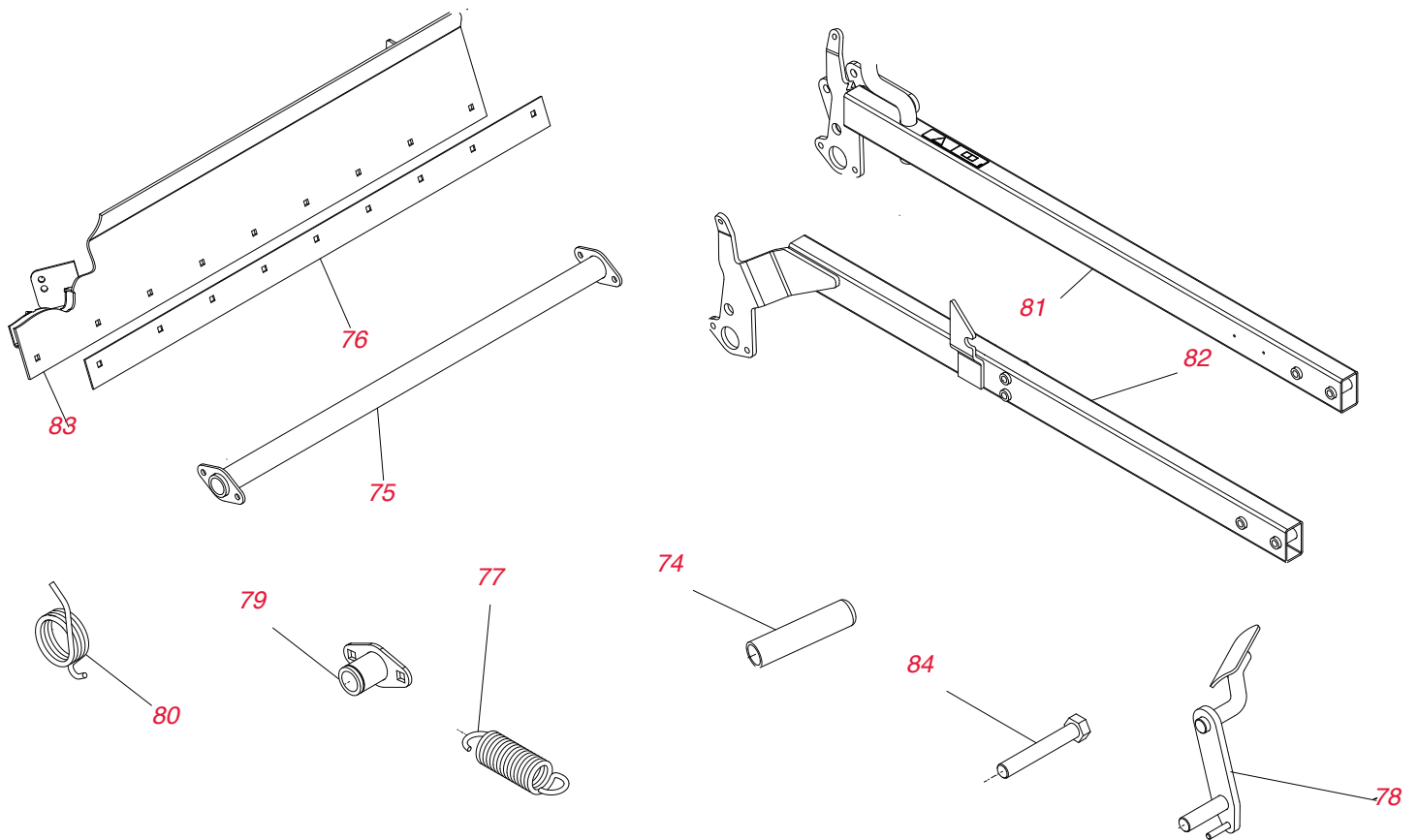
| N° de Réf. | N° de Pièce | Description | Qté. |
|------------|-------------|---|------|
| 36 | 76-0800 | KIT DE JOINTS POUR MOTEUR 75-9990 | 1 |
| 36 | 94-8178 | COMMANDER 100-6131 | 1 |
| 36 | 100-6131 | KIT DE JOINTS (75-9830/75-9831/75-9840/97-3055/98-0958/98-0959) | 1 |
| 37 | 10-7070 | CLAVETTE CARRÉE | 1 |
| 38 | 3296-29 | ÉCROU DE BLOCAGE | 4 |
| 39 | 27-1960 | COMMANDER 110-5236 | 1 |
| 39 | 110-5236 | MOYEU DU MOTEUR | 1 |
| 40 | 3256-23 | RONDELLE PLATE | 4 |
| 41 | 125-9249 | ENTRETOISE D'ACCOUPLMENT | 4 |
| 42 | 3241-5 | VIS À TÊTE CARRÉE | 4 |
| 43 | 3257-32 | CLAVETTE WOODRUFF | 1 |

Sand Pro® / Infield Pro® – suite

| N° de Réf. | N° de Pièce | Description | Qté. |
|------------|----------------|---|------------|
| 44 | 49-9600 | COMMANDER 110-9695 | 1 |
| 44 | 110-9695 | MOYEU DE LA POMPE | 1 |
| 45 | 27-6560 | COMMANDER 115-4523 | 1 |
| 45 | 44-2230 | COMMANDER 115-4523 | 1 |
| 45 | 115-4523 | POMPE HYDRAULIQUE D'ACCOUPLMENT | 1 |
| 46 | 32121-15 | GOUPILLE À RESSORT | 2 |
| 47 | 32121-16 | GOUPILLE CYLINDRIQUE | 1 |
| 47 | 32121-112 | GOUPILLE CYLINDRIQUE (5000) | 1 |
| 48 | 85-9180 | PIGNON DE DIRECTION | 1 |
| 49 | 85-8030 | CHAÎNE DE DIRECTION | 1 |
| 50 | 18-6380 | GOUPILLE DE RÉGLAGE DE DIRECTION | 2 |
| 51 | 3296-4 | ÉCROU DE BLOCAGE | 2 |
| 52 | 242-50 | ÉCROU DE ROUE | 12 |
| 53 | 85-8950 | BRIDE | 1 |
| 54 | 85-8940 | BRIDE RELUBE | 1 |
| 55 | 18-6320 | RONDELLE | 3 |
| 56 | 32136-9 | ÉCROU HEXAGONAL FENDU | 1 |
| 57 | 3272-37 | GOUPILLE FENDUE | 1 |
| 58 | 83-1031 | SUPPORT MOTEUR (5000/5020) | 4 |
| 59 | 88-8450 | GOUJON DE RÂTEAU | 27 |
| 59 | 42-1940 | GOUJON DE RÂTEAU | 24 |
| 60 | 3256-24 | RONDELLE PLATE | A/R |
| 61 | 3253-21 | RONDELLE DE BLOCAGE | A/R |
| 62 | 3217-7 | ÉCROU HEXAGONAL | A/R |
| 64 | 18-7580 | COMMANDER 77-5090-01 | 3 |
| 64 | 77-5090-01 | PLAQUE DE TRAÎNE SECONDAIRE | 3 |
| 65 | 18-7640 | COMMANDER 77-5080-01 | 2 |
| 65 | 77-5080-01 | PIVOT DE PLAQUES DE TRAÎNE | 2 |
| 67 | 20-7380-01 | LAME SCARIFICATRICE | A/R |
| 69 | 20-4670 | ENSEMBLE CÂBLE DE TRAÎNE | 14 |
| 70 | 18-7660-01 | PATTE DE FIXATION PIVOTANTE | 2 |
| 71 | 18-7530 | ROTULE - RÂTEAU | 8 |
| 72 | 18-7550 | COMMANDER 18-7530 | 8 |
| 73 | 84-2280-03 | RÂTEAU DE FINITION | 5 |
| * | 120-5772 | COURROIE EN V | 1 |
| * | 108-3811 | ÉLÉMENT DE FILTRE À AIR | 1 |
| * | 119-5852 | FILTRE À HUILE | 1 |
| * | 115-7854 | FILTRE À CARBURANT, EN LIGNE | 1 |
| * | 121-4570 | FILTRE À CARBURANT | 1 |
| * | 114-3494 | ÉLÉMENT DE FILTRE, 25 MICRONS | 1 |
| * | 127-0381 | KIT DE FILTRE INTÉRIEUR | 1 |
| * | 08725** | Kit d'entretien 400 heures SP2040Z | A/R |
| * | 125-6406 | PNEU (16X7.50-8) 4 PLIS ; GAZON (2040Z) | 2 |
| * | 125-6465 | PNEU (25X12.00-9) 3 PLIS ; GAZON (2040Z) | 2 |
| * | 70-9870 | FLASQUE | 1 |
| * | 120-3407 | KIT D'ENTRETIEN MOTEUR (SP 3040 2006-2010) | 1 |
| * | 120-3404 | BLOC DE GUIDAGE (SP 3040 /5040 2011 ET ULTÉRIEUR) | 1 |
| * | 120-3403 | ENSEMBLE D'INSTALLATION DU MOTEUR (SP 5040 2011 ET ULTÉRIEUR) | 1 |
| * | 85-0160-03 | ENSEMBLE DÉSHERBEUR | 1 |
| * | 132-4351 | ENSEMBLE HYDROSTAT DE RECHANGE (SP 2020/3020) | 1 |
| * | 51-0780 | SIÈGE COULISSANT | 1 |
| * | 51-0790 | RÉGLAGE DE SIÈGE, GAUCHE | 1 |
| * | 95-8836 | ENSEMBLE FLEXIBLE, ENSEMBLE MOTEUR | 1 |
| * | 104-8162 | BATTERIE SÈCHE (SP 5040) | 1 |

ÉQUIPEMENTS SPÉCIALISÉS

SAND PRO® / INFIELD PRO®



Sand Pro® / Infield Pro® – suite

| N° de Réf. | N° de Pièce | Description | Qté. |
|------------|-------------|--|------|
| 74 | 104-9838 | POIGNÉE EN MOUSSE (SP 3040/5040) | 1 |
| * | 108-2835-01 | ENSEMBLE SUPPORT DE SCARIFICATEUR (SP 3040/5040) | 1 |
| 75 | 108-5402-03 | ENSEMBLE TUBE DE TORSION (SP 3040/5040) | 1 |
| 76 | 108-5406-03 | PLAQUE D'USURE (SP 3040/5040) | 1 |
| 77 | 108-5412 | RESSORT D'EXTENSION (SP 3040/5040) | 2 |
| 78 | 108-5418-03 | ENSEMBLE LEVIER DE VERROUILLAGE (SP 3040/5040) | 1 |
| 79 | 108-5421 | ENSEMBLE PLAQUE (SP 3040/5040) | 1 |
| 80 | 108-5424 | RESSORT DE TORSION (SP 3040/5040) | 1 |
| * | 110-1350-03 | ENSEMBLE TAPIS TRAÎNANT (SP 3040/5040) | 1 |
| * | 110-3362 | ENSEMBLE BARRE D'ARTICULATION (SP 3040/5040) | 1 |
| * | 110-8105 | ENSEMBLE BIELLETTE (SP 3040/5040) | 1 |
| * | 112-1403 | ENSEMBLE ADAPTATEUR (SP 3040/5040) | 1 |
| * | 112-1432 | ENSEMBLE ADAPTATEUR (SP 3040/5040) | 1 |
| 81 | 112-7156-03 | ENSEMBLE BRAS DE LEVAGE DROIT (SP 3040/5040) | 1 |
| 82 | 112-7157-03 | ENSEMBLE BRAS DE LEVAGE GAUCHE (SP 3040/5040) | 1 |
| * | 114-0641-03 | ENSEMBLE PIVOT (SP 3040/5040) | 1 |
| 83 | 115-5642-03 | ENSEMBLE LAME (SP 3040/5040) | 1 |
| * | 132-4389 | ENSEMBLE CROCHET DE FIXATION, SYSTÈME DE FIXATION RAPIDE (QAS) | 1 |
| * | 1-523420 | PARE-CHOCS (SP 3040/5040) | 2 |
| * | 23-2790-01 | LAME RACLEUSE (SP 3040/5040) | 1 |
| * | 256-172 | DOUILLE (SP 3040/5040) | 1 |
| * | 27-9080 | ROULEMENT À BRIDE (SP 3040/5040) | 2 |
| * | 32144-4 | VIS - HWH (SP 2040Z) | 1 |
| * | 3220-5 | ÉCROU DE BLOCAGE (SP 3040/5040) | 2 |
| * | 325-12 | VIS À TÊTE HEXAGONALE (SP 2040Z) | 2 |
| 84 | 325-13 | VIS À TÊTE HEXAGONALE (SP 3040/5040) | 4 |
| * | 3296-45 | ÉCROU DE BLOCAGE, NI (SP 3040/5040) | 2 |
| * | 3296-51 | ÉCROU DE BLOCAGE, NI (SP 2040Z) | 1 |
| * | 93-4133 | JOINT À LÈVRE (SP 3040/5040) | 1 |
| * | 106-9288 | CAPTEUR DE PROXIMITÉ FERREUX (SP 2020) | 1 |
| * | 114-4319 | AXE DE PIVOT | 1 |
| * | 20-4290 | TAPIS TRAÎNANT | 1 |
| * | 120-3476 | SILENCIEUX - DOUBLE RÉGLAGE (SP 3040/5040) | 1 |
| * | 120-3407 | MOTEUR - BRIGGS & STRATTON (SP 3040) | 1 |
| * | 121-9070 | ENSEMBLE VANNE (SP 2020/3040/5040) | 1 |
| * | 120-3457 | ENSEMBLE ATTELAGE ARRIÈRE (SP 30/40/50/40) | 1 |
| * | 112-1405 | ENSEMBLE ADAPTATEUR (SP 3040/5040) | 1 |
| * | 108-4511-01 | ENSEMBLE TUBE (SP 3040/5040) | 1 |
| * | 112-1400 | ENSEMBLE PIVOT (SP 3040/5040) | 2 |
| * | 108-2928-01 | ENSEMBLE BOÎTIER (SP 3040/5040) | 1 |
| * | 110-1395-03 | ENSEMBLE BARRE D'OUTILS (SP 3040/5040) | 1 |
| * | 108-3198-03 | ENSEMBLE CROCHET DE FIXATION (SP 3040/5040) | 1 |
| * | 107-1977 | KIT DE JOINTS (SP 5040) | 1 |
| * | 323-52 | VIS À TÊTE HEXAGONALE (SP 3040/5040) | 2 |
| * | 32120-18 | BAGUE EN E (SP 2040Z/3040/5040) | 12 |
| * | 340-6 | RACCORD DROIT (3040/5040) | 1 |
| * | 117-9507 | PÉDALE D'ACCÉLÉRATEUR (3040/5040) | 1 |

ÉQUIPEMENTS SPÉCIALISÉS

EQUIPEMENT D'ENTRETIEN DU GAZON

ProCore® Processor

| N° de Pièce | Description | Qté. |
|-------------|--|------|
| 108-3810 | ÉLÉMENT – FILTRE À AIR | 1 |
| 110-2976 | COMMANDER 115-8957 | |
| 115-8957 | COURROIE EN V D'ENTRAÎNEMENT DE HACHEUR (KIT DE 2) | 2 |
| 110-2772 | COURROIE EN V D'ENTRAÎNEMENT DE MOTEUR (KIT DE 3) | 1 |
| 112-4254 | COURROIE D'ENTRAÎNEMENT DE BROSSE | 1 |
| 115-2951 | COURROIE EN V D'ARBRE DE COIN | 1 |
| 114-7741 | PNEU (18X9.50-8) 6 PLIS GAZON | 2 |
| 254-106 | CÔNE DE ROULEMENT INTERNE | 2 |
| 254-107 | CUVETTE DE ROULEMENT INTERNE | 2 |
| 254-92 | CÔNE DE ROULEMENT EXTERNE | 2 |
| 254-72 | CUVETTE DE ROULEMENT EXTERNE | 2 |
| 114-3920 | COMMANDER 110-2730 | 124 |
| 110-2730 | POINTE – HACHEUR | 124 |
| 323-7 | VIS À TÊTE HEXAGONALE | 62 |
| 114-7728 | VIS | 248 |
| 114-7606 | ENSEMBLE ESSIEU DE HACHEUR | 1 |
| 114-7614 | LAME INCURVÉE | 62 |
| 80-6990 | RONDELLE DURCIE | 2 |
| 3-4244 | POULIE – TENSIONNEUR D'ARBRE DE COIN | 1 |
| 114-7715 | ESSIEU – BROSSE | 1 |
| 110-2908 | BROSSE – BALAI | 2 |
| 80-6990 | RONDELLE DURCIE | 4 |
| 98-4871 | DOUILLE DE MANCHON | 2 |
| 63-8360 | CLÉ D'ALLUMAGE | 1 |
| 83-0020 | INTERRUPTEUR D'ALLUMAGE | 1 |
| 114-7742 | COMMANDER 119-3010 | |
| 119-3010 | JANTE DE ROUE | 2 |
| 242-50 | ÉCROU DE ROUE | 10 |
| 105-2539 | EMBOUT – ENSEMBLE FILTRE À AIR | 1 |

ÉQUIPEMENTS SPÉCIALISÉS

ÉQUIPEMENT D'ENTRETIEN DU GAZON

Traceuse de lignes 1200

| N° de Pièce | Description | Qté. |
|-------------|--|------|
| 108-3842 | FILTRE À HUILE MOTEUR | 1 |
| 108-2604 | FILTRE - ELEMENT DU FILTRE À AIR (PRINCIPAL) | 1 |
| 108-2603 | FILTRE - ELEMENT DU FILTRE À AIR (MOUSSE) | 1 |

Rake-O-Vac

| N° de Pièce | Description | Qté. |
|-------------|---------------------------------|------|
| 115-9022 | DOIGT - NYLON | A/R |
| 13-3090 | RESSORT - DENT DE RÂTEAU | A/R |
| 11-9760 | COMMANDER 49-2040 | A/R |
| 49-2040 | VIS | A/R |
| 2710-11 | BRAS DE LIAISON | 1 |
| 108-3808 | ÉLÉMENT DE FILTRE À AIR DISTANT | 1 |
| 108-3854 | FILTRE À CARBURANT EN LIGNE | 1 |
| 119-6225 | PNEU (11L-15SL) | 2 |
| 108-3847 | FILTRE À HUILE | 1 |
| 3296-51 | CONTRE-ÉCROU, NI | 1 |
| 13-4960 | PLAQUE D'AXE, DOIGT | 6 |
| 13-4960 | VIS À TÊTE HEXAGONALE HH, SEMS | 6 |
| 13-4960 | DOIGT DE PLAQUE D'AXE | 6 |
| 32140-94 | VIS À TÊTE HEXAGONALE SEMS | 6 |

Nettoyeur Rake-O-Vac

| N° de Pièce | Description | Qté. |
|-------------|---|------|
| 13-2650 | COURROIE EN V, MOTEUR, ET ENSEMBLE EMBRAYAGE ET SILENCIEUX | 1 |
| 93-0183 | COURROIE EN V, TURBINE : MOTEUR ET ENSEMBLE EMBRAYAGE ET SILENCIEUX | 1 |
| 93-4034 | COURROIE EN V, ENSEMBLE DE PROTECTION | 1 |
| 119-6225 | PNEU (11L-15SL) | 2 |
| 254-62 | ROULEAU - ROULEMENT, CÔNE (ENSEMBLE MOYEU DE ROUE) | 2 |
| 254-65 | ROULEAU - ROULEMENT, CÔNE (ENSEMBLE MOYEU DE ROUE) | 2 |
| 254-66 | ROULEAU - ROULEMENT, CUVETTE (ENSEMBLE MOYEU DE ROUE) | 2 |
| 115-9471 | ROULEAU - ROULEMENT, CUVETTE (ENSEMBLE MOYEU DE ROUE) | 2 |
| 56-6220 | ROULEMENT - ENSEMBLE VENTILATEUR ET VOLET DE GORGE | 2 |
| 56-6230 | ROULEAU - ROULEMENT (ENSEMBLE RÂTEAU) ET ENSEMBLE DE PROTECTION | 2 |
| 107-1054 | ROULEMENT - ENSEMBLE EMBRAYAGE | 1 |
| 107-1078 | ROULEMENT - ENSEMBLE EMBRAYAGE | 1 |
| 115-9023 | COLLIER DE SERRAGE - DOIGT | 4 |
| 115-9024 | PLAQUE - CENTRE | 1 |

Turf Sweeper 4800

| N° de Pièce | Description | Qté. |
|-------------|--|------|
| 01-279-0010 | DOIGT EN CAOUTCHOUC | A/R |
| 01-269-0320 | COMMANDER 119-6343 | |
| 119-6343 | PNEU - AVANT (18X8.50-8) 4 PLIS | 2 |
| 95-0177 | COMMANDER 99-2996 | 2 |
| 99-2996 | PNEU - ARRIÈRE (18X9.50-8) 4 PLIS | 2 |
| 01-317-0240 | FILTRE À LIQUIDE HYDRAULIQUE (1992-95) | 1 |
| 23-9740 | FILTRE À LIQUIDE HYDRAULIQUE (1997 ET APRÈS) | 1 |
| 70-9870 | FLASQUE | 1 |
| 104-4620 | SIÈGE STANDARD | 1 |

ProSweep 5200

| N° de Pièce | Description | Qté. |
|-------------|-------------------------------------|------|
| 117-5196 | PNEU (26,5X14.00-12) 2 PLIS ; GAZON | 2 |
| 340-6 | RACCORD DROIT | 2 |
| 107-1977 | KIT D'ÉTANCHÉITÉ | 1 |

Souffleur de débris Pro Force

| N° de Pièce | Description | Qté. |
|-------------|--------------------------------------|------|
| 112-1853 | COURROIE EN V | 1 |
| 115-7854 | FILTRE À CARBURANT, EN LIGNE | 1 |
| 120-2235 | FILTRE À CARBURANT | 1 |
| 99-4506 | PNEU (20X10.00-8) 4 PLIS ; TURF MATE | 2 |
| 117-5115 | ENSEMBLE MOYEU ET ROULEMENT | 2 |
| 106-5270 | JEU DE CLÉS DE CONTACT | 1 |
| 106-5269 | ENSEMBLE CONTACTEUR D'ALLUMAGE | 1 |

Crédence supérieure

| N° de Pièce | Description | Qté. |
|-------------|---|------|
| 01-269-0320 | COMMANDER 119-6343 | |
| 119-6343 | PNEU – AVANT (18X8.50-8) 4 PLIS | 2 |
| 106-9691 | PNEU (18X9.50-8) 4 PLIS STRIÉ (2500) | 2 |
| 01-317-0240 | FILTRE À LIQUIDE HYDRAULIQUE (2300 1994 ET APRÈS) | 1 |
| 340-139 | RACCORD COUDÉ À 90 (2500) | 1 |
| 32128-37 | ÉCROU - HF 1(800/2500) | 6 |
| 340-6 | RACCORD DROIT (1800/2500) | 1 |

Rouleau pour greens GreensPro™ 1200

| N° de Pièce | Description | Qté. |
|-------------|---|------|
| 63-07-009 | COMMANDER 127-5897 | |
| 127-5897 | ROULEMENT - ENSEMBLE DE DIRECTION ET ENSEMBLE MÉCANISME DE LEVAGE | 4 |
| 111-5758 | ROULEMENT – ENSEMBLE ROULEAU D'ENTRAÎNEMENT | 2 |
| 127-5839 | ENSEMBLE COMPLET ROULEAU DE DIRECTION LONG | 1 |
| 127-8001 | ENSEMBLE COMPLET ROULEAU DE DIRECTION COURT | 1 |
| 111-5755 | PNEU (16X6.50-8) 4 PLIS, GAZON | 1 |
| 66-2630 | VERROU DE SIÈGE (1240/1260) | 1 |
| 340-6 | RACCORD DROIT (1260) | 1 |
| 117-9507 | PÉDALE D'ACCÉLÉRATEUR (1240/1260) | 1 |

HoverPro 400/450/500

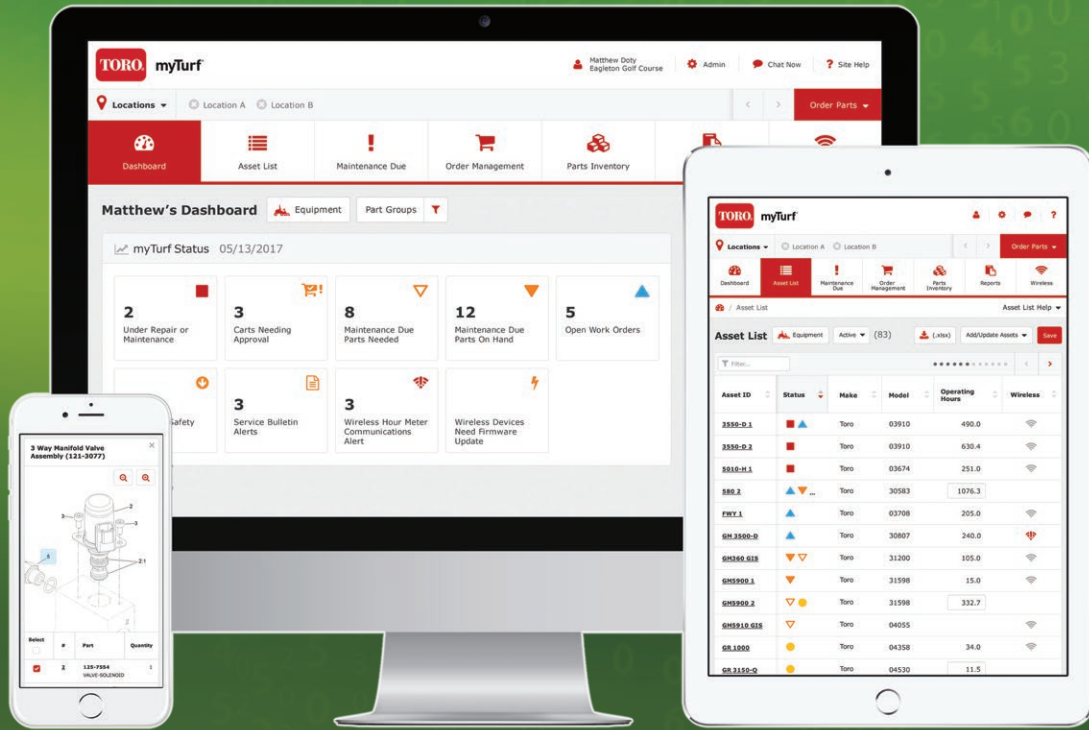
| N° de Pièce | Description | Qté. |
|-------------|--------------------------------|------|
| 111-1381 | DISQUE DE COUPE (HP400) | 1 |
| H292327 | LAME EN PLASTIQUE (HP 450/500) | 2 |

ProStripe 560

| N° de Pièce | Description | Qté. |
|-------------|---|------|
| 411024 | COURROIE - VARIATEUR (520) | 2 |
| 560031 W | ROULEAU ARRIÈRE | 2 |
| 111-1717 | AXE DE ROULEAU | 1 |
| 111-1276 | ROULEMENT – ENSEMBLE INFÉRIEUR | 4 |
| 111-1492 | ROULEMENT DE ROULEAU – ENSEMBLE INFÉRIEUR | 2 |



myTurf® Pro



Commandez des pièces en ligne, 24h/24, 7j/7

- Commandez les pièces d'équipement et d'arrosage Toro en ligne, 24h/24, 7j/7
- Programmez les entretiens et gérez les réparations
- Accédez aux documents de référence actualisés



toro.com/myTurfPro



LISTE DES PIÈCES

LISTE DES PIÈCES

| Ref. | Ref. | Ref. | Ref. |
|-------------|-------------|-------------|-------------|
| 01-100-0260 | 100-4838-03 | 100-6756 | 104-0401 |
| 01-264-0230 | 100-4866 | 100-6991 | 104-0402 |
| 01-268-0160 | 100-4869 | 100-6992 | 104-0403 |
| 01-279-0010 | 100-4872 | 100-7100 | 104-0404 |
| 01-283-0030 | 100-4876 | 100-7105 | 104-0405 |
| 01-283-0040 | 100-4880 | 100-7106 | 104-0406 |
| 01-283-0090 | 100-4890 | 100-7113-01 | 104-0407 |
| 01-317-0240 | 100-4891 | 100-7123 | 104-0417 |
| 08725 | 100-4892 | 100-7124-01 | 104-0422 |
| 100-1270 | 100-4903-03 | 100-7126 | 104-0454 |
| 100-1535 | 100-4918 | 100-7132 | 104-0462 |
| 100-1854 | 100-4926 | 100-7136 | 104-0485-03 |
| 100-2261-01 | 100-4928 | 100-7140 | 104-0487 |
| 100-2262-01 | 100-4929 | 100-7599 | 104-0532 |
| 100-2263 | 100-4930-03 | 100-7617 | 104-0538 |
| 100-2267-01 | 100-4939-03 | 100-7618 | 104-0540 |
| 100-2268-01 | 100-4944 | 100-7621 | 104-0705-03 |
| 100-2276 | 100-4959 | 100-7644 | 104-0720 |
| 100-2287 | 100-4992 | 100-7695 | 104-0762-01 |
| 100-2289 | 100-4994-01 | 100-8011 | 104-0764 |
| 100-2348 | 100-5024 | 100-8070 | 104-0972 |
| 100-2536 | 100-5384 | 100-8071 | 104-0984 |
| 100-2538 | 100-5386 | 100-8072 | 104-1051-03 |
| 100-2582 | 100-5392 | 100-8125-01 | 104-1052-03 |
| 100-2588 | 100-5396 | 100-8138 | 104-1080 |
| 100-3017 | 100-5414 | 100-8148-03 | 104-1093 |
| 100-3031 | 100-5415 | 100-8327 | 104-1156 |
| 100-3032 | 100-5416 | 100-8329 | 104-1301 |
| 100-3052 | 100-5417 | 100-8372 | 104-1303 |
| 100-3069 | 100-5418 | 100-8642 | 104-1304 |
| 100-3070 | 100-5419 | 100-9237 | 104-1380 |
| 100-3172-03 | 100-5420 | 100-9333 | 104-1381 |
| 100-3190-03 | 100-5421 | 100-9394 | 104-1385 |
| 100-3192 | 100-5525 | 100-9818-01 | 104-1386-03 |
| 100-3350 | 100-5579 | 100-9819 | 104-1388 |
| 100-3380 | 100-5582 | 100-9821 | 104-1389-03 |
| 100-3381 | 100-5605-01 | 100-9900 | 104-1392 |
| 100-3620 | 100-5612-01 | 100-9905-03 | 104-1806 |
| 100-3621 | 100-5620-01 | 100-9906 | 104-1810 |
| 100-3693 | 100-5674 | 100-9943-03 | 104-1830 |
| 100-3694 | 100-5703 | 100-9993 | 104-1834 |
| 100-3695 | 100-5704 | 103-0384 | 104-1835 |
| 100-3696 | 100-5705 | 103-1802 | 104-1844 |
| 100-3795 | 100-5709 | 103-2897 | 104-2024 |
| 100-3814 | 100-5762 | 103-2898 | 104-2057 |
| 100-3833 | 100-5780-03 | 103-6771 | 104-2065 |
| 100-3876 | 100-5797-03 | 103-9511 | 104-2067 |
| 100-3877 | 100-5799 | 104-0015 | 104-2071 |
| 100-3878 | 100-5832 | 104-0028 | 104-2078 |
| 100-3879 | 100-6131 | 104-0046 | 104-2091 |
| 100-4161 | 100-6178 | 104-0057 | 104-2200-01 |
| 100-4181 | 100-6193 | 104-0058 | 104-2201-01 |
| 100-4194 | 100-6400 | 104-0063 | 104-2202-01 |
| 100-4240 | 100-6431 | 104-0064 | 104-2203-01 |
| 100-4809 | 100-6434 | 104-0067 | 104-2204-01 |
| 100-4810 | 100-6435 | 104-0068 | 104-2205-01 |
| 100-4815 | 100-6440 | 104-0069 | 104-2235 |
| 100-4817 | 100-6443-01 | 104-0080 | 104-2250-01 |
| 100-4824 | 100-6448 | 104-0108 | 104-2260 |
| 100-4825 | 100-6449 | 104-0400 | 104-2261 |

| Ref. | Ref. | Ref. | Ref. |
|-------------|-------------|-------------|-------------|
| 104-2263 | 104-4836 | 104-9447 | 105-2409 |
| 104-2264 | 104-4840 | 104-9480 | 105-2439 |
| 104-2265 | 104-4852-03 | 104-9483 | 105-2539 |
| 104-2281 | 104-4853-03 | 104-9492-03 | 105-2806 |
| 104-2541 | 104-4855-03 | 104-9838 | 105-2808 |
| 104-2547 | 104-4890 | 104-9875 | 105-2809 |
| 104-2602-03 | 104-5169 | 104-9876 | 105-3048 |
| 104-2607 | 104-5183 | 104-9877 | 105-3249 |
| 104-2609 | 104-5190-03 | 104-9914 | 105-3693 |
| 104-2610 | 104-5207 | 105-0000 | 105-3800 |
| 104-2611 | 104-5214 | 105-0023 | 105-3820 |
| 104-2612 | 104-5215 | 10-5010 | 105-3821 |
| 104-2628 | 104-5428 | 105-0131 | 105-3822 |
| 104-2632 | 104-5429 | 105-0139 | 105-3823 |
| 104-2640 | 104-5460-03 | 105-0140 | 105-3824 |
| 104-2642 | 104-5464 | 105-0150 | 105-3825 |
| 104-2646 | 104-5483 | 105-0156 | 105-3826 |
| 104-3355 | 104-5500 | 105-0158 | 105-3827 |
| 104-3357 | 104-5501 | 105-0171-03 | 105-3833 |
| 104-3365 | 104-5502 | 105-0172 | 105-3834 |
| 104-3366 | 104-5504 | 105-0173 | 105-3835 |
| 104-3373-01 | 104-5505 | 105-0177 | 105-3836 |
| 104-3375-01 | 104-5511 | 105-0191 | 105-3838 |
| 104-3388 | 104-5512 | 105-0194 | 105-3912 |
| 104-3394 | 104-5525 | 105-0195-01 | 105-3985 |
| 104-3396 | 104-6126 | 105-0418-01 | 105-4005-01 |
| 104-3398 | 104-6478 | 105-0452 | 105-4006-01 |
| 104-3399 | 104-7064 | 105-0463-01 | 105-4007-01 |
| 104-3494 | 104-7179 | 105-0464-03 | 105-4011-03 |
| 104-3502 | 104-7201 | 105-0494 | 105-4021 |
| 104-3541 | 104-7520 | 105-0499-03 | 105-4232 |
| 104-3542 | 104-7521 | 10-5060 | 105-4302 |
| 104-3545 | 104-7529-01 | 105-0750 | 105-4320 |
| 104-3546 | 104-7546 | 105-0775 | 105-4327 |
| 104-3547 | 104-7547 | 10-5080-01 | 105-4332 |
| 104-3548 | 104-7705 | 105-0836 | 105-4333 |
| 104-3554 | 104-7706 | 105-0887 | 105-4337 |
| 104-3563 | 104-7707 | 105-0965 | 105-4338 |
| 104-3661 | 104-7708 | 105-0989 | 105-4339 |
| 104-3797 | 104-7719 | 105-0991 | 105-4340 |
| 104-4046 | 104-7738 | 105-1032-03 | 105-4342 |
| 104-4212 | 104-7851 | 105-1036-03 | 105-4347 |
| 104-4229 | 104-8162 | 105-1038-03 | 105-4548 |
| 104-4246 | 104-8215 | 105-1045-03 | 105-4549 |
| 104-4299 | 104-8216 | 105-1098-03 | 105-4552 |
| 104-4569-03 | 104-8219 | 105-1099 | 105-4579 |
| 104-4620 | 104-8300 | 105-1180 | 105-5342 |
| 104-4623-01 | 104-8301 | 105-1184 | 105-5379 |
| 104-4624-03 | 104-8322 | 105-1212 | 105-5392 |
| 104-4641 | 104-8331 | 105-1213 | 105-5394 |
| 104-4727 | 104-8341 | 105-1214 | 105-5400 |
| 104-4754 | 104-8772 | 105-1215 | 105-5401 |
| 104-4809 | 104-9219 | 105-1216 | 105-5402 |
| 104-4817 | 10-4930-01 | 105-1218 | 105-5404 |
| 104-4819-03 | 104-9312 | 105-1219 | 105-5405 |
| 104-4820-03 | 104-9314 | 105-1221 | 105-5409 |
| 104-4821 | 104-9317 | 105-1222 | 105-5421-01 |
| 104-4825-03 | 104-9321 | 105-1230 | 105-5430 |
| 104-4828-03 | 104-9322 | 105-1686 | 105-5444 |
| 104-4834 | 104-9323 | 105-1904 | 105-5445 |

LISTE DES PIÈCES

| Ref. | Ref. | Ref. | Ref. |
|-------------|-------------|-------------|-------------|
| 105-5460 | 105-9238 | 106-3731 | 106-7536 |
| 105-5482 | 105-9612 | 106-3840 | 106-7865 |
| 105-5493 | 105-9613-01 | 106-3924 | 106-7962 |
| 105-5700 | 105-9614-01 | 106-3925 | 106-7974 |
| 105-5706 | 105-9616-01 | 106-3937 | 10-6821 |
| 105-5708 | 105-9632 | 106-4154 | 10-6830 |
| 105-5709 | 105-9635 | 106-4167 | 106-8417 |
| 105-5719 | 105-9767 | 106-4192 | 106-8428 |
| 105-5720 | 105-9768 | 106-4214 | 106-8429 |
| 105-5722 | 105-9770 | 106-4237 | 106-8437 |
| 105-5729 | 105-9810-03 | 106-4269 | 106-8448 |
| 105-5730 | 105-9816 | 106-4317 | 106-8450 |
| 105-5736 | 105-9817 | 106-4353-03 | 106-8454 |
| 105-5740 | 105-9822 | 106-4383 | 106-8459 |
| 105-5761 | 105-9823 | 106-4616 | 106-8463 |
| 105-5769 | 105-9827 | 106-4620 | 106-8468 |
| 105-5770 | 105-9912 | 106-4668 | 106-8470 |
| 105-5774 | 105-9926 | 106-4669 | 106-8471 |
| 105-5775 | 105-9928-01 | 106-4675 | 106-8482 |
| 105-5795 | 105-9930-01 | 106-4689 | 106-8489 |
| 105-5797 | 105-9935 | 106-4904 | 10-6850 |
| 105-5799 | 105-9943 | 106-5187 | 106-8511 |
| 105-6755 | 105-9945 | 106-5190 | 106-8513 |
| 105-6758 | 106-0003 | 106-5269 | 106-8521 |
| 105-6759 | 106-0005 | 106-5270 | 106-8527 |
| 105-6761 | 106-0006 | 106-5277 | 106-8528 |
| 105-6785 | 106-0022 | 106-5336 | 106-8529 |
| 105-6792 | 106-0023 | 106-5344 | 106-8530 |
| 105-7269 | 106-0631 | 106-5354 | 106-8535 |
| 105-7270 | 10-6090 | 106-5363 | 106-8536 |
| 105-7271 | 106-1025 | 106-5366-01 | 106-8540 |
| 105-7272 | 106-1026 | 106-5384 | 106-8542 |
| 105-7441 | 106-1080-03 | 106-5388 | 106-8625 |
| 105-7443 | 106-1082 | 106-5408 | 10-6870-03 |
| 105-7468 | 106-1085-03 | 106-5409 | 106-8871 |
| 105-7482 | 106-1128 | 106-5422 | 106-8872 |
| 105-7507 | 106-2271 | 106-6355 | 106-9004 |
| 105-7576 | 106-2416 | 106-6362 | 106-9066 |
| 105-7577 | 106-2600-01 | 106-6392 | 106-9095-01 |
| 105-7900 | 106-2603 | 106-6394 | 106-9288 |
| 105-7901 | 106-2607 | 106-6395 | 106-9518 |
| 105-7902 | 106-2619 | 106-6396 | 106-9605 |
| 105-7903 | 106-2630 | 106-6691 | 106-9606 |
| 105-7927 | 106-2633 | 106-6698 | 106-9607 |
| 105-7941 | 106-2646 | 106-6716 | 106-9618 |
| 105-8075 | 106-2648-01 | 106-6726 | 106-9623 |
| 105-8076 | 106-3621 | 106-6754 | 106-9627 |
| 105-8095-01 | 106-3622 | 106-6774 | 106-9674 |
| 105-8118 | 106-3662 | 106-6895-03 | 106-9691 |
| 105-8120 | 106-3669 | 106-6914 | 106-9758 |
| 105-8250 | 106-3670 | 106-6915 | 106-9888 |
| 105-8252-03 | 106-3671 | 106-6917 | 107-0204 |
| 105-8285 | 106-3672 | 106-6926 | 107-0214-03 |
| 105-8288 | 106-3680 | 106-6927 | 107-0215-03 |
| 105-8289 | 106-3691 | 106-6929 | 107-0216-03 |
| 105-8536-01 | 106-3692 | 106-6937 | 107-0217-03 |
| 105-9156 | 106-3693 | 106-6941 | 107-0222 |
| 105-9159 | 106-3712-03 | 106-6942 | 107-0235-03 |
| 105-9202 | 106-3713 | 106-7159 | 107-0244 |
| 105-9203 | 106-3719 | 106-7166-03 | 107-0245 |

LISTE DES PIÈCES

| Ref. | Ref. | Ref. | Ref. |
|-------------|-------------|-------------|-------------|
| 107-0249 | 107-3275 | 10-7820 | 108-1686 |
| 107-0392 | 107-3276 | 107-8844 | 108-1689 |
| 10-7070 | 107-3279 | 107-9091 | 108-1691 |
| 107-1054 | 107-3280 | 107938 | 108-1693 |
| 107-1078 | 107-3281 | 107-9519 | 108-1695 |
| 107-1135 | 107-3296 | 107-9531 | 108-1696 |
| 10-7130 | 107-3299-03 | 108-0015 | 108-1697 |
| 107-1588 | 107-3376 | 108-0573-01 | 108-1698 |
| 107-1589 | 107-3399 | 108-0617 | 108-1699 |
| 107-1590 | 107-3505 | 108-0638 | 108-1700 |
| 107-1591 | 107-3509 | 108-0800 | 108-1701 |
| 107-1592 | 107-3526 | 108-0989 | 108-1702 |
| 107-1593 | 107-3532 | 10-8100-01 | 108-1703 |
| 107-1594 | 107-3533 | 10-8110 | 108-1704 |
| 107-1595 | 107-3540-03 | 108-1176 | 108-1708 |
| 107-1598 | 107-3543-01 | 108-1177 | 108-1710 |
| 107-1977 | 107-4001 | 108-1178 | 108-1711 |
| 107-1979 | 107-4026 | 108-1183 | 108-1712 |
| 107-1997 | 107-4027 | 108-1184 | 108-1713 |
| 107-2043-03 | 107-4028 | 108-1185 | 108-1714 |
| 107-2052 | 107-4303 | 108-1187 | 108-1720 |
| 107-2062 | 107-4304 | 108-1190 | 108-1721 |
| 107-2077 | 107-4349-03 | 108-1196 | 108-1745 |
| 107-2084 | 107-4501-01 | 108-1197 | 108-1757 |
| 107-2152 | 107-4513 | 108-1260 | 108-1782 |
| 10-7240 | 107-4517-03 | 108-1370 | 108-1783 |
| 107-2550 | 107-4543 | 10-8140 | 108-1785-03 |
| 107-2552-01 | 107-4544 | 108-1450 | 108-1791 |
| 107-2553 | 107-4545 | 108-1451 | 108-1799-03 |
| 107-2554 | 107-4546-03 | 108-1452 | 108-1801-01 |
| 107-2561 | 107-4547 | 108-1453 | 108-1802 |
| 107-2563 | 107-4738 | 108-1454 | 108-1806-01 |
| 107-2564 | 107-4788 | 108-1462 | 108-1814-03 |
| 107-2565 | 10-7640 | 108-1463 | 108-1825 |
| 107-2567 | 10-7670 | 108-1464 | 108-1842 |
| 107-2577 | 107-7400 | 108-1471 | 108-1844 |
| 107-2580 | 107-7409 | 108-1473 | 108-1924 |
| 107-2582 | 107-7433 | 108-1475-03 | 108-1954 |
| 107-2598 | 107-7447 | 108-1476-03 | 108-1956 |
| 107-2599 | 107-7589 | 108-1477 | 108-2124-03 |
| 107-2951 | 107-7590 | 108-1478 | 108-2132 |
| 107-2954 | 107-7773 | 108-1483 | 10-8220 |
| 107-2970 | 107-7777-01 | 108-1590 | 108-2282 |
| 107-2979 | 107-7779-01 | 108-1591 | 108-2603 |
| 107-2993-03 | 107-7795 | 108-1600 | 108-2604 |
| 107-2996 | 107-7796 | 108-1602 | 108-2829 |
| 107-2999 | 107-7816 | 108-1606-03 | 108-2835-01 |
| 107-3205 | 107-7817 | 108-1607-03 | 108-2872 |
| 107-3206 | 107-7819 | 108-1625 | 108-2924 |
| 107-3207 | 107-7828 | 108-1640 | 108-2928-01 |
| 107-3216 | 107-7834 | 108-1641 | 108-2936 |
| 107-3224 | 107-8105 | 108-1642 | 108-2938 |
| 107-3227 | 107-8107 | 108-1643 | 108-2947 |
| 107-3228 | 107-8133 | 108-1665-03 | 108-2948 |
| 107-3233 | 107-8181 | 108-1666-03 | 108-2949 |
| 107-3237 | 107-8183-01 | 108-1671-01 | 108-3150 |
| 107-3238 | 107-8184-01 | 108-1672 | 108-3151 |
| 107-3244 | 107-8186-01 | 108-1679 | 108-3156 |
| 107-3258 | 107-8188 | 108-1683 | 108-3162 |
| 107-3273-01 | 107-8190-01 | 108-1685 | 108-3168 |

LISTE DES PIÈCES

| Ref. | Ref. | Ref. | Ref. |
|-------------|-------------|-------------|-------------|
| 108-3198-03 | 108-4491 | 108-6859-01 | 108-8415 |
| 108-3263 | 108-4495 | 108-6878 | 108-8416 |
| 108-3284 | 108-4496 | 108-6885 | 108-8426 |
| 108-3808 | 108-4497 | 108-6895-01 | 108-8428 |
| 108-3809 | 108-4511-01 | 108-6898 | 108-8431 |
| 108-3810 | 108-4527-03 | 108-6945 | 108-8432 |
| 108-3811 | 108-4957 | 108-6980 | 108-8433 |
| 108-3812 | 108-4958 | 108-6981 | 108-8440 |
| 108-3813 | 108-4959 | 108-6983 | 108-8455-01 |
| 108-3814 | 108-4960 | 108-7007 | 108-8457 |
| 108-3815 | 108-4961 | 108-7384-03 | 108-8468 |
| 108-3816 | 108-4975 | 108-7387 | 108-8470 |
| 108-3817 | 108-4977 | 108-7388 | 108-8471 |
| 108-3818 | 108-4978 | 108-7389-03 | 108-8481 |
| 108-3828 | 108-4991 | 108-7395-03 | 108-8482 |
| 108-3831 | 108-4994 | 108-7577-03 | 108-8483 |
| 108-3833 | 108-5194 | 108-7582-03 | 108-8625 |
| 108-3835 | 108-5402-03 | 108-7584-01 | 108-8626 |
| 108-3837 | 108-5406-03 | 108-7585 | 108-8642 |
| 108-3841 | 108-5412 | 108-7587 | 108-8657 |
| 108-3842 | 108-5418-03 | 108-7591-03 | 108-9026-03 |
| 108-3847 | 108-5421 | 108-7602 | 108-9036 |
| 108-3854 | 108-5424 | 108-7604 | 108-9037 |
| 108-4000 | 108-5431 | 108-7605 | 108-9080 |
| 108-4004 | 108-5432 | 108-7623 | 108-9081 |
| 108-4022 | 108-5472 | 108-7624 | 108-9082 |
| 108-4023 | 108-5477 | 108-7625 | 108-9083 |
| 108-4032 | 108-5481 | 108-7629 | 108-9084 |
| 108-4033 | 108-5482 | 108-7630 | 108-9090-01 |
| 108-4034 | 108-5483 | 108-7632 | 108-9096 |
| 108-4172 | 108-5484 | 108-7633 | 108-9104 |
| 108-4176 | 108-5490-03 | 108-7639-03 | 108-9105 |
| 108-4190 | 108-5498-01 | 108-7641 | 108-9106 |
| 108-4193 | 108-5675 | 108-7643 | 108-9108 |
| 108-4197 | 108-6094 | 108-7662 | 108-9109 |
| 108-4200 | 108-6475 | 108-7903 | 108-9110 |
| 108-4201 | 108-6496 | 108-7906-01 | 108-9112 |
| 108-4205 | 108-6503-03 | 108-7909-03 | 108-9114 |
| 108-4206 | 108-6505 | 108-7913 | 108-9116 |
| 108-4207 | 108-6506 | 108-7931-03 | 108-9120 |
| 108-4213 | 108-6507 | 108-7935-03 | 108-9122 |
| 108-4214 | 108-6508 | 108-7941 | 108-9124 |
| 108-4234 | 108-6509 | 108-7942 | 108-9128 |
| 108-4269-01 | 108-6510 | 108-7965 | 108-9129 |
| 108-4279 | 108-6511 | 108-7977-03 | 108-9130 |
| 108-4284 | 108-6538 | 108-7979-03 | 108-9132 |
| 108-4286 | 108-6539 | 108-7983 | 108-9133 |
| 108-4289 | 108-6542 | 108-7986-03 | 108-9134 |
| 108-4293 | 108-6543 | 108-7987 | 108-9135 |
| 108-4302 | 108-6544 | 108-7991-03 | 108-9136 |
| 108-4303 | 108-6590-03 | 108-7994 | 108-9137 |
| 108-4334 | 108-6709 | 108-7995-03 | 108-9138 |
| 108-4339 | 108-6713 | 108-7996 | 108-9139 |
| 108-4391 | 108-6715 | 108-8076 | 108-9141 |
| 108-4393 | 108-6809 | 108-8077 | 108-9143 |
| 108-4436 | 108-6837 | 108-8401 | 108-9145 |
| 108-4475-03 | 108-6846 | 108-8406 | 108-9147 |
| 108-4477 | 108-6849-03 | 108-8409 | 108-9149 |
| 108-4478 | 108-6855 | 108-8411 | 108-9151 |
| 108-4480 | 108-6856 | 108-8414 | 108-9153 |

| Ref. | Ref. | Ref. | Ref. |
|----------|-------------|-------------|-------------|
| 108-9155 | 108-9228 | 110-0928 | 110-2549 |
| 108-9157 | 108-9229 | 110-0929 | 110-2598 |
| 108-9159 | 108-9230 | 110-0930 | 110-2730 |
| 108-9160 | 108-9231 | 110-0931 | 110-2772 |
| 108-9161 | 108-9232 | 110-0938-01 | 110-2908 |
| 108-9162 | 108-9233 | 110-0952-03 | 110-3257 |
| 108-9163 | 108-9234 | 110-0966 | 110-3259 |
| 108-9164 | 108-9235 | 110-0972 | 110-3285 |
| 108-9165 | 108-9236 | 110-0973 | 110-3314 |
| 108-9166 | 108-9237 | 110-0984 | 110-3315 |
| 108-9167 | 108-9238 | 110-0986 | 110-3322-01 |
| 108-9168 | 108-9239 | 110-0988 | 110-3362 |
| 108-9170 | 108-9240 | 110-0991 | 110-3364 |
| 108-9172 | 108-9241 | 110-0992 | 110-3365 |
| 108-9174 | 108-9242 | 110-0993 | 110-3371 |
| 108-9176 | 108-9243 | 110-0994 | 110-3380 |
| 108-9178 | 108-9244 | 110-0998 | 110-3467-01 |
| 108-9180 | 108-9245 | 110-1322 | 110-3468-01 |
| 108-9182 | 108-9246 | 110-1323 | 110-3469 |
| 108-9184 | 108-9247 | 110-1325 | 110-3575 |
| 108-9186 | 108-9248 | 110-1330 | 110-3796 |
| 108-9188 | 108-9249 | 110-1332 | 110-3800 |
| 108-9190 | 108-9259 | 110-1333 | 110-3951 |
| 108-9191 | 108-9260 | 110-1350-03 | 110-3952 |
| 108-9192 | 108-9261 | 110-1368-01 | 110-3953 |
| 108-9193 | 108-9264 | 110-1372 | 110-3955 |
| 108-9194 | 108-9265 | 110-1395-03 | 110-3986 |
| 108-9195 | 108-9290 | 11-0160 | 110-4001 |
| 108-9196 | 108-9293 | 110-1700 | 110-4015 |
| 108-9197 | 108-9294 | 110-1701 | 110-4016 |
| 108-9198 | 108-9296 | 110-1706 | 110-4053 |
| 108-9199 | 108-9297 | 110-1716 | 110-4058 |
| 108-9200 | 108-9298 | 110-1718 | 110-4060 |
| 108-9201 | 108-9299 | 110-1731-03 | 110-4069 |
| 108-9202 | 108-9955 | 110-1734 | 110-4074 |
| 108-9203 | 109-0275 | 110-1735 | 110-4079 |
| 108-9204 | 109-0294 | 110-1740 | 110-4084 |
| 108-9205 | 109-0302 | 110-1741 | 110-4086 |
| 108-9206 | 109-0304 | 110-1742 | 110-4100 |
| 108-9207 | 109-0660 | 110-1743 | 110-4104 |
| 108-9208 | 109966 | 110-1745 | 110-4109 |
| 108-9209 | 110-0009 | 110-1746 | 110-4110 |
| 108-9210 | 110-0259-03 | 110-1747 | 110-4113 |
| 108-9211 | 110-0260-03 | 110-2220 | 110-4146 |
| 108-9212 | 110-0485 | 110-2221 | 110-4252-03 |
| 108-9213 | 110-0621-03 | 110-2227 | 110-4327 |
| 108-9214 | 110-0622-03 | 110-2300 | 110-4444 |
| 108-9215 | 110-0624-03 | 110-2301 | 110-4555 |
| 108-9216 | 11-0070 | 110-2333 | 110-4556 |
| 108-9217 | 110-0901 | 110-2338 | 110-4635 |
| 108-9218 | 110-0906-01 | 110-2380 | 110-4641 |
| 108-9219 | 110-0907-01 | 110-2381 | 110-4692-03 |
| 108-9220 | 110-0913 | 110-2382 | 110-4701 |
| 108-9221 | 110-0914 | 110-2389 | 110-4702-03 |
| 108-9222 | 110-0915 | 110-2391 | 110-4703-03 |
| 108-9223 | 110-0916 | 110-2393 | 110-4767 |
| 108-9224 | 110-0917-01 | 110-2536 | 110-4768 |
| 108-9225 | 110-0918-01 | 110-2537 | 110-4769 |
| 108-9226 | 110-0919 | 110-2538 | 110-4770 |
| 108-9227 | 110-0922 | 110-2548 | 110-4771 |

LISTE DES PIÈCES

| Ref. | Ref. | Ref. | Ref. |
|-------------|-------------|-------------|-------------|
| 110-4812 | 110-8151 | 110-9591 | 112-1347 |
| 110-5132 | 110-8181 | 110-9592 | 112-1348 |
| 110-5133 | 110-8195 | 110-9593 | 112-1350 |
| 110-5227 | 110-8297 | 110-9594 | 112-1351 |
| 110-5236 | 110-8537 | 110-9595 | 112-1352 |
| 110-5251-03 | 110-8751 | 110-9600 | 112-1353 |
| 110-5253-01 | 110-8785 | 110-9602-03 | 112-1356 |
| 110-5254-01 | 110-8786 | 110-9605 | 112-1358 |
| 110-5255 | 110-8787 | 110-9609-03 | 112-1359 |
| 110-5256-01 | 110-8795 | 110-9611 | 112-1360 |
| 110-5259-03 | 110-8806 | 110-9612-03 | 112-1364 |
| 110-5269-03 | 110-8813 | 110-9628 | 112-1366 |
| 110-5275 | 110-8814 | 110-9629 | 112-1400 |
| 110-5276 | 110-8851 | 110-9630 | 112-1403 |
| 110-5286 | 110-8852 | 110-9631 | 112-1405 |
| 110-5287 | 110-8856 | 110-9642 | 112-1432 |
| 110-5288 | 110-8871 | 110-9683 | 112-1480-01 |
| 110-5295-03 | 110-8872 | 110-9695 | 112-1482-01 |
| 110-5297-03 | 110-8874-03 | 110-9713 | 112-1704 |
| 110-5299-03 | 110-8876-01 | 111-1276 | 112-1705 |
| 110-5310-01 | 110-8878 | 111-1381 | 112-1707 |
| 110-5311 | 110-8882 | 111-1492 | 112-1708 |
| 110-5313-03 | 110-8884 | 111-1717 | 112-1711 |
| 110-5314 | 110-8885 | 111-5755 | 112-1718-01 |
| 110-5323-03 | 110-8896 | 111-5758 | 112-1728 |
| 110-5324 | 110-8910 | 112-0009 | 112-1731 |
| 110-5331 | 110-8915 | 112-0153 | 112-1732 |
| 110-5334-03 | 110-8917 | 112-0156 | 112-1733 |
| 110-5335 | 110-8921 | 112-0175 | 112-1734 |
| 110-5337 | 110-8924 | 112-0176 | 112-1735-01 |
| 110-5339 | 110-8925 | 112-0177 | 112-1738 |
| 110-5340 | 110-8928 | 112-0178 | 112-1853 |
| 110-5343-03 | 110-8942 | 112-0205 | 112-2511 |
| 110-5345 | 110-8943 | 112-0217-01 | 112-2911 |
| 110-5688 | 110-8944 | 112-0220 | 112-2912 |
| 110-5946-03 | 110-8946 | 112-0237 | 112-2923 |
| 110-5948-03 | 110-8951-03 | 112-0238 | 112-3131 |
| 110-5999-01 | 110-8955 | 112-0273 | 112-3163 |
| 110-6115-03 | 110-8964 | 112-0278 | 112-4254 |
| 110-6116-03 | 110-8965 | 112-0285-01 | 112-5102 |
| 110-6129 | 110-8966 | 112-0289 | 112-5103 |
| 110-6130 | 110-8971 | 112-0291 | 112-5105 |
| 110-6140 | 110-8972 | 112-0297 | 112-5106 |
| 110-6166 | 110-8976 | 112-0298 | 112-5107 |
| 110-6186 | 110-8977-03 | 112-1300 | 112-5121 |
| 110-6187 | 110-8981-03 | 112-1301 | 112-5122 |
| 110-6303 | 110-8982 | 112-1303 | 112-5123 |
| 110-6310 | 110-9007-03 | 112-1304 | 112-5262 |
| 110-6311 | 110-9011 | 112-1306 | 112-5265 |
| 110-6312-03 | 110-9015 | 112-1307 | 112-5268 |
| 110-6314 | 110-9021 | 112-1310 | 112-5290 |
| 110-6348-03 | 110-9029 | 112-1311 | 112-5291 |
| 110-6460 | 110-9035 | 112-1312 | 112-5757 |
| 110-6461 | 110-9036 | 112-1313 | 112-6461 |
| 110-7350 | 110-9037 | 112-1314 | 112-6468-03 |
| 110-7351 | 110-9041 | 112-1316 | 112-6950 |
| 110-7352 | 110-9044 | 112-1322 | 112-6951 |
| 110-7370 | 110-9046 | 112-1329 | 112-6952 |
| 110-7500 | 110-9049 | 112-1330 | 112-6957 |
| 110-8105 | 110-9590 | 112-1332 | 112-6967 |

LISTE DES PIÈCES

| Ref. | Ref. | Ref. | Ref. |
|-------------|-------------|-------------|-------------|
| 112-6968 | 114-0435-03 | 114-5640-03 | 115-3303-03 |
| 112-7022 | 114-0440-03 | 114-5680 | 115-3366 |
| 112-7023 | 114-0550 | 114-7606 | 115-3434 |
| 112-7024 | 114-0551 | 114-7614 | 115-3435 |
| 112-7153 | 114-0553 | 114-7715 | 115-3453 |
| 112-7156-03 | 114-0555 | 114-7728 | 115-3461 |
| 112-7157-03 | 114-0557 | 114-7741 | 115-3462 |
| 112-7161 | 114-0558 | 114-7742 | 115-3465 |
| 112-7376 | 114-0560 | 114-8119 | 115-3466 |
| 112-7377 | 114-0561 | 114-8385 | 115-3473 |
| 112-7451 | 114-0583 | 114-8859 | 115-3475 |
| 112-7475 | 114-0590-01 | 114-8860 | 115-3488 |
| 112-7494 | 114-0620 | 114-8868 | 115-3771 |
| 112-7673 | 114-0626 | 114-8874 | 115-4263 |
| 112-7688 | 114-0631 | 114-8876 | 115-4295 |
| 112-7689 | 114-0633 | 114-8897 | 115-4510 |
| 112-7836 | 114-0641-03 | 114-9383 | 115-4523 |
| 112-8400 | 114-0897 | 114-9384 | 115-5219 |
| 112-8409 | 114-2726 | 114-9388 | 115-5258 |
| 112-8908-01 | 114-3315 | 114-9389 | 115-5296 |
| 112-8910 | 114-3319 | 114-9390 | 115-5300 |
| 112-8915 | 114-3494 | 114-9391 | 115-5304 |
| 112-8916-03 | 114-3717 | 114-9396 | 115-5305 |
| 112-8918 | 114-3825 | 115-0120-03 | 115-5357-03 |
| 112-8935 | 114-3831 | 115-0123 | 115-5469 |
| 112-8942 | 114-3832 | 115-0129 | 115-5471 |
| 112-8944-01 | 114-3837 | 11-5049 | 115-5618 |
| 112-8954-01 | 114-3848 | 11-5059 | 115-5642-03 |
| 112-8961 | 114-3849 | 11-5069 | 115-5647 |
| 112-8962-03 | 114-3972 | 11-5079 | 115-5649 |
| 112-8978 | 114-4057 | 115-0811 | 115-6699 |
| 112-9130 | 114-4319 | 115-0813 | 115-6743 |
| 112-9140 | 114-4634 | 115-0828 | 115-6744 |
| 112-9170 | 114-4643 | 115-0833 | 115-6784 |
| 112-9174-01 | 114-4650 | 115-0838 | 115-6882 |
| 112-9181 | 114-4665 | 115-0839 | 115-6923 |
| 112-9182 | 114-4672 | 11-5089 | 115-7039 |
| 112-9184 | 114-4680 | 115-0894 | 115-7041 |
| 112-9185 | 114-4683 | 115-1554 | 115-7140 |
| 112-9188 | 114-4685 | 115-1572 | 115-7143 |
| 112-9193 | 114-4693-03 | 115-1770 | 115-7171 |
| 112-9197 | 114-4861 | 115-1880 | 115-7172 |
| 112-9275 | 114-5062 | 115-1881 | 115-7193 |
| 112-9279-03 | 114-5400 | 115-2007 | 115-7263 |
| 112-9458 | 114-5401 | 115-2165 | 115-7354 |
| 112-9462-03 | 114-5403 | 115-2283 | 115-7356 |
| 112-9469-01 | 114-5404 | 115-2284 | 115-7360 |
| 112-9471 | 114-5406 | 115-2285 | 115-7361 |
| 112-9586-03 | 114-5407 | 115-2292 | 115-7365 |
| 112-9916 | 114-5410 | 115-2661 | 115-7366 |
| 112-9918 | 114-5411 | 115-2802 | 115-7380 |
| 112-9919 | 114-5412 | 115-2951 | 115-7386 |
| 114-0381-03 | 114-5415 | 115-3259 | 115-7388 |
| 114-0382-03 | 114-5417 | 115-3260 | 115-7753 |
| 114-0383-03 | 114-5418-03 | 115-3272 | 115-7771 |
| 114-0384-03 | 114-5419 | 115-3273 | 115-7811 |
| 114-0385-03 | 114-5421 | 115-3282 | 115-7812 |
| 114-0403 | 114-5422 | 115-3290 | 115-7818 |
| 114-0430 | 114-5430 | 115-3296 | 115-7854 |
| 114-0434-03 | 114-5596 | 115-3299 | 115-8059 |

LISTE DES PIÈCES

| Ref. | Ref. | Ref. | Ref. |
|-------------|----------|-------------|-------------|
| 115-8060 | 117-2453 | 117-8976 | 119-4156 |
| 115-8066-03 | 117-2720 | 117-9032 | 119-4157 |
| 115-8189 | 117-2721 | 117-9233 | 119-4158 |
| 115-8250 | 117-2722 | 117-9234 | 119-4164 |
| 115-8292-03 | 117-2723 | 117-9432 | 119-4165 |
| 115-8293-03 | 117-2724 | 117-9471 | 119-4166 |
| 115-8294-03 | 117-2725 | 117-9493 | 119-4276 |
| 115-8295-03 | 117-2726 | 117-9507 | 119-4280 |
| 115-8296-03 | 117-2727 | 117-9875 | 119-4286 |
| 115-8297-03 | 117-2792 | 11-8960 | 119-4288 |
| 115-8298-03 | 117-2901 | 119-0023 | 119-4289 |
| 115-8299 | 117-3290 | 119-0084 | 119-4486 |
| 115-8483 | 117-3399 | 119-0087 | 119-4546 |
| 115-8484 | 117-3756 | 119-0089 | 119-4547 |
| 115-8603 | 117-3759 | 119-0116-03 | 119-4548 |
| 115-8861 | 117-3763 | 119-0117-03 | 119-4549 |
| 115-8877 | 117-3764 | 119-0118 | 119-4775 |
| 115-8887 | 117-4464 | 119-0614-01 | 119-4776 |
| 115-8896 | 117-4687 | 119-0619 | 119-4777 |
| 115-8898 | 117-4689 | 119-0625 | 119-4778 |
| 115-8957 | 117-4764 | 119-0626 | 119-5298 |
| 115-9022 | 117-4861 | 119-0630 | 119-5852 |
| 115-9023 | 117-4922 | 119-0631 | 119-6021 |
| 115-9024 | 117-5100 | 119-0640 | 119-6225 |
| 115-9471 | 117-5115 | 119-0641 | 119-6343 |
| 115-9472 | 117-5121 | 119-0649 | 119-6955 |
| 115-9473 | 117-5125 | 119-0654 | 119-6956 |
| 115-9793 | 117-5129 | 119-0934 | 119-6957 |
| 117-0106 | 117-5135 | 119-1128 | 119-6964 |
| 117-0107 | 117-5141 | 119-1604 | 119-6965 |
| 117-0118 | 117-5188 | 119-1652 | 119-6968 |
| 117-0132 | 117-5190 | 119-1735 | 119-6972 |
| 117-0148 | 117-5196 | 119-1868 | 119-6987 |
| 117-0172 | 117-5419 | 119-2157 | 119-6988 |
| 117-0203-03 | 117-5541 | 119-2479 | 119-6989 |
| 117-0208 | 117-5802 | 119-2482 | 119-6990 |
| 117-0209-03 | 117-5834 | 119-3009 | 119-6991 |
| 117-0211 | 117-5835 | 119-3010 | 119-8010-03 |
| 117-0213 | 117-5836 | 119-3516 | 119-8020 |
| 117-0238 | 117-5837 | 119-3555 | 119-8021 |
| 117-0289 | 117-5838 | 119-3557 | 119-8145 |
| 117-0297 | 117-5839 | 119-3558 | 119-8146 |
| 117-0299 | 117-5896 | 119-3871 | 119-8147 |
| 117-0823 | 117-6619 | 119-4035 | 119-8157 |
| 117-0957 | 117-6799 | 119-4039 | 119-8158 |
| 117-0959 | 117-6824 | 119-4040 | 119-8160 |
| 117-0960 | 117-6831 | 119-4050 | 119-8161 |
| 117-0987 | 117-6839 | 119-4067 | 119-8162 |
| 117-0989 | 117-6840 | 119-4090 | 119-8313 |
| 117-0990 | 117-7190 | 119-4092 | 119-8558 |
| 117-1353 | 117-7191 | 119-4093 | 119-9040 |
| 117-1397 | 117-7192 | 119-4095 | 119-9044-03 |
| 117-1408 | 117-7193 | 119-4097 | 120-0404 |
| 117-1507 | 117-7194 | 119-4098 | 120-0405 |
| 117-1511 | 117-7195 | 119-4129 | 120-0698 |
| 117-1530 | 117-7196 | 119-4150 | 120-0699 |
| 117-1532 | 117-7198 | 119-4151 | 120-0700 |
| 117-1548 | 117-7199 | 119-4153 | 120-0701 |
| 117-2364 | 117-8093 | 119-4154 | 120-0702 |
| 117-2376 | 117-8972 | 119-4155 | 120-0703 |

LISTE DES PIÈCES

| Ref. | Ref. | Ref. | Ref. |
|-------------|-------------|-------------|-------------|
| 120-0704 | 120-4621 | 121-2646 | 125-0554 |
| 120-0705 | 120-4817 | 121-2756 | 125-0765 |
| 120-0706 | 120-5116 | 121-2976 | 125-1906 |
| 120-0707 | 120-5118 | 121-3165 | 125-1938 |
| 120-0708 | 120-5120 | 121-3166 | 125-1967 |
| 120-0709 | 120-5142 | 121-3167 | 125-1984 |
| 120-0710 | 120-5261 | 121-3182-03 | 125-2169 |
| 120-0711 | 120-5313-03 | 121-3199 | 125-2751 |
| 120-0712 | 120-5341 | 121-3548 | 125-2772 |
| 120-0713 | 120-5378 | 121-3575 | 125-2773 |
| 120-0714 | 120-5404 | 121-3625 | 125-2779-01 |
| 120-0716 | 120-5405 | 121-3627 | 125-2796 |
| 120-0781 | 120-5575 | 121-3874 | 125-2902 |
| 120-1044 | 120-5576 | 121-3882 | 125-2909 |
| 120-1045 | 120-5577 | 121-3891 | 125-2914 |
| 120-1046 | 120-5772 | 121-3892 | 125-2915 |
| 120-1047 | 120-5819 | 121-4570 | 125-3319 |
| 120-1050 | 120-5824 | 121-4600 | 125-3333 |
| 120-1051 | 120-6260 | 121-4605 | 125-3511 |
| 120-1052 | 120-6261 | 121-4613 | 125-3520 |
| 120-1053 | 120-6272 | 121-4617 | 125-3526-03 |
| 120-1057 | 120-6274 | 121-4618 | 125-3527-03 |
| 120-1058 | 120-7230 | 121-4635 | 125-3528-03 |
| 120-1059 | 120-7639 | 121-4641 | 125-3537 |
| 120-1060 | 120-8802 | 121-4680 | 125-3540 |
| 120-1061 | 120-8878 | 121-4681 | 125-3541 |
| 120-1062 | 120-8879 | 121-4682 | 125-4300 |
| 120-1063 | 120-8910 | 121-5252 | 125-4301 |
| 120-1640 | 120-8959 | 121-5253 | 125-4302 |
| 120-1641 | 120-8987 | 121-5254 | 125-5142-03 |
| 120-1642 | 120-8988 | 121-5347-03 | 125-5178 |
| 120-2072 | 120-9595 | 121-5397 | 125-5196 |
| 120-2114 | 120-9600 | 121-5631 | 125-5222 |
| 120-2235 | 120-9605 | 121-6288 | 125-5244 |
| 120-2682-01 | 120-9607 | 121-6357 | 125-5279 |
| 120-2742 | 120-9609 | 121-6392 | 125-5609 |
| 120-2752 | 120-9611 | 121-6393 | 125-5610 |
| 120-2763 | 120-9613 | 121-6394 | 125-5611 |
| 120-2783 | 120-9619 | 121-6395 | 125-5623 |
| 120-3199 | 120-9620-03 | 121-6674 | 125-6044 |
| 120-3221 | 120-9622 | 121-6675 | 125-6045 |
| 120-3222 | 120-9623 | 121-6903-03 | 125-6406 |
| 120-3230 | 120-9664 | 121-7856 | 125-6465 |
| 120-3237 | 120-9695 | 121-7924 | 125-7003 |
| 120-3351 | 120-9705 | 121-9070 | 125-7025 |
| 120-3366 | 120-9707 | 121-9072 | 125-7249 |
| 120-3391 | 120-9742 | 121-9076 | 125-7251 |
| 120-3402 | 120-9941 | 121-9077 | 125-7252 |
| 120-3403 | 121-0547 | 121-9081-01 | 125-7253 |
| 120-3404 | 121-0618 | 121-9517 | 125-8752 |
| 120-3407 | 121-0685 | 121-9518 | 125-9139 |
| 120-3408 | 121-1720-01 | 121-9519 | 125-9176 |
| 120-3417 | 121-1733 | 121-9531 | 125-9249 |
| 120-3457 | 121-1736 | 121-9535 | 125-9444-03 |
| 120-3461-01 | 12-1190 | 121-9612 | 126-2928 |
| 120-3465-03 | 121-2241 | 121-9774 | 127-0259 |
| 120-3476 | 121-2474-03 | 121-9924 | 127-0381 |
| 120-4132-01 | 121-2520 | 122-0371 | 127-2066 |
| 120-4174 | 121-2598-01 | 12-3270 | 127-2070 |
| 12-0460 | 121-2637 | 125-0552 | 127-2077 |

LISTE DES PIÈCES

| Ref. | Ref. | Ref. | Ref. |
|-------------|-------------|-------------|-------------|
| 127-2093 | 130-1241 | 131-8318 | 133-2940 |
| 127-2094 | 130-1673 | 131-8319 | 133-2950 |
| 127-2095 | 130-1899 | 131-8444 | 13-3629 |
| 127-2104 | 130-2660 | 131-8785 | 13-3649 |
| 127-2105 | 130-4105 | 131-8795 | 13-3659 |
| 127-2156 | 130-4119 | 132-1319 | 13-3679 |
| 127-2157 | 130-4123 | 132-1325 | 13-3710 |
| 127-2160 | 130-4127 | 132-1390-03 | 133-8201 |
| 127-2161 | 130-4132 | 132-1391 | 133-8205 |
| 127-2164 | 130-4136 | 132-1392 | 133-8209 |
| 127-2165 | 130-4139 | 132-1440 | 133-8211 |
| 127-2174 | 130-4141 | 132-3831 | 133-8269 |
| 127-2175 | 130-4745 | 132-3841 | 133-8271 |
| 127-2176 | 130-6469 | 132-3842 | 133-8273 |
| 127-2177 | 130-6470 | 132-4350 | 133-8278 |
| 127-2181 | 130-6472 | 132-4351 | 133-8895-03 |
| 127-2183 | 130-7096 | 132-4389 | 133-8898 |
| 127-2188 | 130-7832 | 132-4393 | 13-4960 |
| 127-2189 | 130-7873 | 132-4394 | 136-1010 |
| 127-2193 | 130-7879-01 | 132-4395 | 136-1100 |
| 127-2194 | 130-7943 | 132-5206 | 136-2881 |
| 127-2195 | 130-7944 | 13-2650 | 136-2908 |
| 127-2206 | 130-8357 | 132-6959 | 136-2915 |
| 127-2207 | 130-8380 | 132-6979 | 136-2921 |
| 127-2612 | 130-8860 | 132-6994 | 136-4370-03 |
| 127-2665-03 | 130-9151-03 | 132-7112 | 136-4440 |
| 127-2741 | 130-9410 | 132-7312 | 136-4442 |
| 127-2742 | 131-0504 | 132-7313 | 136-5375 |
| 127-2796 | 131-0768 | 132-7314 | 136-6280 |
| 127-2958 | 131-2013 | 132-7353 | 136-6296 |
| 127-2983 | 131-2014 | 132-7354 | 136-7287 |
| 127-2998 | 131-2786 | 132-7357 | 136-7963 |
| 127-3075 | 131-3185 | 132-7358 | 136-7964 |
| 127-3694 | 131-3201 | 132-7361 | 136-8005 |
| 127-3721 | 131-3202 | 132-7362 | 136-8446 |
| 127-3731 | 131-3203 | 13-2840 | 136-8452 |
| 127-3741 | 131-3204 | 132-8621 | 136-8483 |
| 127-3818 | 131-3364 | 132-9421 | 136-8484 |
| 127-4284 | 131-3751 | 132-9598 | 136-8485 |
| 127-5839 | 131-3828 | 133-0109 | 136-8519 |
| 127-5897 | 131-4293 | 133-0140 | 136-8577 |
| 127-6124 | 131-4399 | 133-0150 | 137-0830 |
| 127-6389 | 131-4876 | 133-0151 | 137-0831 |
| 127-6422 | 131-4889 | 133-0152 | 137-0832 |
| 127-6427 | 131-5528 | 133-0153 | 137-0833 |
| 127-6428 | 131-6262 | 133-0154 | 137-1311 |
| 127-7435 | 131-6557 | 133-0155 | 137-1312 |
| 127-8001 | 131-6561 | 133-0157 | 137-3387 |
| 127-9656 | 131-6572 | 133-0158 | 137-3388 |
| 12-8140 | 131-6581 | 133-0182 | 137-5215 |
| 12-9390 | 131-6667 | 133-0184 | 137-5500 |
| 12-9460 | 131-6670 | 133-0195 | 137-5512 |
| 130-0071 | 131-6673 | 133-0577 | 13-7749 |
| 130-0075 | 131-6690 | 13-3090 | 13-7759 |
| 130-0081 | 131-6691 | 133-2331 | 13-7769 |
| 130-0088 | 131-6805 | 133-2337 | 137-8407 |
| 130-0093 | 131-6828 | 133-2378 | 137-8416 |
| 130-0099 | 131-6829 | 133-2929 | 137-8423 |
| 130-0105 | 131-7800 | 133-2934 | 137-8426 |
| 130-0120 | 131-8276 | 133-2935 | 137-8432 |

LISTE DES PIÈCES

| Ref. | Ref. | Ref. | Ref. |
|------------|------------|------------|---------|
| 137-8433 | 2112-11 | 237-21 | 24-8840 |
| 137-8438 | 2112-9 | 237-22 | 24-9180 |
| 137-8439 | 21-1880 | 237-30 | 249-40 |
| 137-8446 | 21-3850 | 237-38 | 251-181 |
| 137-8447 | 21-3860 | 237-42 | 251-206 |
| 137-8451 | 21-3870 | 237-54 | 251-247 |
| 137-8453 | 215-75 | 237-58 | 251-252 |
| 137-8482 | 21-6410 | 237-65 | 251-253 |
| 137-8511 | 217-104 | 237-68 | 251-257 |
| 137-8512 | 217-117 | 237-77 | 251-259 |
| 137-8513 | 217-60 | 237-78 | 251-293 |
| 137-8523 | 217-74 | 237-79 | 251-311 |
| 138-1227 | 21-8180 | 237-80 | 251-312 |
| 138-4975 | 21-8450 | 237-81 | 251-318 |
| 14-0829 | 21-8470 | 237-84 | 251-321 |
| 14-4459 | 21-8500-01 | 237-95 | 251-327 |
| 14-4479 | 218-578 | 237-97 | 251-328 |
| 14-4489 | 218-594 | 237-99 | 251-331 |
| 1-513374 | 21-8640 | 23-9740 | 251-336 |
| 1-523420 | 21-9370 | 240-11 | 251-337 |
| 1-603299 | 21-9380 | 240-12 | 251-338 |
| 1-603903 | 21-9390 | 240-3 | 251-342 |
| 16-1019 | 21-9420 | 240-4 | 251-346 |
| 16-9759 | 21-9430 | 240-5 | 251-347 |
| 16-9769 | 21-9440 | 240-7 | 251-352 |
| 17-1580 | 21-9450 | 240-9 | 251-6 |
| 17-1590 | 21-9460 | 2410-30 | 251-77 |
| 17-1600 | 2210-118 | 2410-64 | 251-8 |
| 17-1620 | 2-2149 | 241-119 | 251-82 |
| 17-1630 | 22-8720 | 2411-33 | 252-6 |
| 17-1640 | 23-0660 | 2411-36 | 252-66 |
| 17-1650 | 231-101 | 2411-38 | 253-111 |
| 17-2490 | 231-103 | 2411-40 | 253-117 |
| 17-2520 | 231-105 | 2411-41 | 253-118 |
| 17-8149 | 231-122 | 2411-42 | 253-120 |
| 17-9420 | 231-126 | 2411-43 | 253-122 |
| 17-9426 | 231-134 | 2411-44 | 253-129 |
| 1-806003 | 231-138 | 2411-46-03 | 253-133 |
| 18-6320 | 231-3 | 2412-10 | 253-134 |
| 18-6340 | 231-95 | 2412-108 | 253-137 |
| 18-6370 | 232-24 | 2412-111 | 253-138 |
| 18-6380 | 23-2270 | 2412-125 | 253-139 |
| 18-7160 | 232-3 | 2412-129 | 253-141 |
| 18-7310 | 23-2300 | 2412-130 | 253-152 |
| 18-7530 | 232-37 | 2412-134 | 253-154 |
| 18-7660-01 | 23-2410-03 | 2412-137 | 253-159 |
| 19-1470 | 23-2790-01 | 2412-143 | 253-163 |
| 19-1471 | 233-21 | 2412-146 | 253-165 |
| 19-2090 | 233-25 | 2412-3 | 253-61 |
| 19-9540 | 233-42 | 2412-34 | 253-70 |
| 19-9550 | 233-48 | 2412-36 | 253-83 |
| 19-9560 | 233-70 | 2412-37 | 253-84 |
| 19-9820 | 23-4800 | 2412-4 | 253-96 |
| 20-0480 | 237-101 | 2412-41 | 254-106 |
| 20-4290 | 237-146 | 2412-73 | 254-107 |
| 20-4670 | 237-148 | 2412-89 | 254-62 |
| 20-7380-01 | 237-156 | 2412-92 | 254-65 |
| 20-9500 | 237-158 | 2412-94 | 254-66 |
| 21-0890 | 237-161 | 2412-98 | 254-67 |
| 21-1030 | 237-177 | 242-50 | 254-68 |

LISTE DES PIÈCES

| Ref. | Ref. | Ref. | Ref. |
|------------|------------|--------|-----------|
| 254-72 | 27-1190 | 30022 | 30408 |
| 254-78 | 27-1200 | 30023 | 304-46 |
| 254-79 | 27-1210 | 30024 | 304-61 |
| 254-86 | 27-1970 | 30027 | 31-0750 |
| 254-87 | 27-2060 | 30028 | 31196 |
| 254-90 | 27-2150 | 30029 | 3-1506 |
| 254-91 | 27-2270 | 30030 | 31609 |
| 254-92 | 27-2320 | 30034 | 3210-2 |
| 254-94 | 27-2360 | 30035 | 32103-12 |
| 256-1 | 27-2380 | 30036 | 32103-22 |
| 256-113 | 27-2650 | 30037 | 3210-4 |
| 256-115 | 27-3070 | 30038 | 32104-116 |
| 256-150 | 27-5170 | 30039 | 32104-17 |
| 256-155 | 27-5970 | 30040 | 32104-32 |
| 256-156 | 27-6602 | 30041 | 32104-76 |
| 256-172 | 27-7180 | 30042 | 32104-95 |
| 256-185 | 27-9080 | 30043 | 32105-13 |
| 256-2 | 28-0670 | 30051 | 32105-2 |
| 256-219 | 281-3 | 30052 | 32105-21 |
| 256-234 | 28-1590 | 30053 | 32108-101 |
| 256-236 | 28-1600 | 30054 | 32108-20 |
| 256-239 | 282-2 | 30055 | 32108-9 |
| 256-243 | 283-1 | 30056 | 321-10 |
| 256-251 | 283-10 | 30057 | 321-11 |
| 256-252 | 283-14 | 30058 | 3211-2 |
| 256-254 | 283-55 | 30059 | 3211-4 |
| 256-257 | 283-57 | 30061 | 3211-40 |
| 256-287 | 283-61 | 30062 | 321-15 |
| 256-292 | 283-62 | 30063 | 3211-6 |
| 256-304 | 28-3680 | 30064 | 321-18 |
| 256-311 | 283-71 | 30065 | 32120-15 |
| 256-317 | 283-73 | 30068 | 32120-18 |
| 256-42 | 283-8 | 30073 | 32120-19 |
| 256-76 | 283-82 | 30086 | 32120-22 |
| 257-11 | 283-83 | 30089 | 32120-37 |
| 257-5 | 283-88 | 30090 | 32120-47 |
| 257-6 | 28-4210 | 30091 | 32120-62 |
| 26-1530-01 | 285-17 | 30093 | 32120-72 |
| 26-1580 | 28-8720-01 | 30097 | 32120-84 |
| 26-1820 | 29-4820 | 3-0144 | 32120-93 |
| 26-1840 | 29-5530-03 | 302-11 | 32121-11 |
| 26-1990 | 29-6162 | 302-14 | 32121-110 |
| 26-3790 | 29-6163 | 302-18 | 32121-111 |
| 26-6740 | 29-8870 | 302-2 | 32121-112 |
| 26-8250-01 | 29-8910 | 302-33 | 32121-12 |
| 26-8310-01 | 29-9100 | 302-34 | 32121-122 |
| 27-0870 | 30001 | 302-39 | 32121-123 |
| 27-0920 | 30002 | 302-40 | 32121-15 |
| 27-0950 | 30004 | 30245 | 32121-16 |
| 27-0960 | 30005 | 30246 | 32121-2 |
| 27-0970-03 | 30006 | 30247 | 32121-24 |
| 27-0990-03 | 30008 | 30248 | 32121-3 |
| 2710-11 | 30010 | 30249 | 32121-32 |
| 2710-20 | 30012 | 302-5 | 32121-34 |
| 2710-31 | 30014 | 302-57 | 32121-35 |
| 27-1040 | 30015 | 302-60 | 32121-36 |
| 27-1050 | 30016 | 30261 | 32121-44 |
| 27-1160 | 30017 | 30262 | 32121-45 |
| 27-1170 | 30018 | 302-62 | 32121-50 |
| 27-1180 | 30021 | 3-0312 | 32121-51 |

LISTE DES PIÈCES

| Ref. | Ref. | Ref. | Ref. |
|-----------|-----------|---------|---------|
| 32121-6 | 3217-5 | 3230-30 | 3241-6 |
| 32121-67 | 3217-6 | 3230-5 | 3241-7 |
| 32121-69 | 3217-7 | 3230-6 | 3242-1 |
| 32121-73 | 3217-8 | 3230-7 | 3242-2 |
| 321-23 | 3217-9 | 323-10 | 3242-4 |
| 32128-12 | 32180-030 | 323-11 | 324-25 |
| 32128-15 | 3218-1 | 3231-2 | 3242-9 |
| 32128-16 | 3218-13 | 323-12 | 3243-1 |
| 32128-19 | 3218-18 | 3231-21 | 3243-13 |
| 32128-20 | 3218-2 | 3231-22 | 324-5 |
| 32128-21 | 3218-3 | 3231-25 | 3245-1 |
| 32128-23 | 3218-5 | 3231-27 | 3245-35 |
| 32128-25 | 3218-7 | 323-13 | 3245-42 |
| 32128-32 | 3219-1 | 3231-33 | 324-6 |
| 32128-33 | 3219-10 | 3231-4 | 3246-17 |
| 32128-36 | 3219-14 | 323-14 | 3246-2 |
| 32128-37 | 3219-2 | 3231-5 | 324-7 |
| 32128-43 | 3219-3 | 323-15 | 324-8 |
| 32128-48 | 3219-5 | 323-17 | 3249-3 |
| 32128-49 | 3-2198 | 323-19 | 3250-13 |
| 32128-54 | 3220-1 | 323-2 | 3250-36 |
| 321-3 | 3220-12 | 323-20 | 325-10 |
| 3213-1 | 3220-18 | 323-23 | 325-11 |
| 3213-2 | 3220-2 | 323-29 | 325-12 |
| 3213-20 | 3220-20 | 3233-26 | 325-13 |
| 32136-2 | 3220-25 | 323-4 | 325-14 |
| 32136-9 | 3220-26 | 3234-1 | 325-17 |
| 3213-8 | 3220-3 | 3234-11 | 325-18 |
| 321-4 | 3220-5 | 3234-12 | 325-19 |
| 32140-94 | 3220-6 | 3234-13 | 325-2 |
| 32141-111 | 3220-7 | 3234-14 | 325-22 |
| 32141-36 | 322-1 | 3234-17 | 3252-4 |
| 32144-1 | 322-10 | 3234-18 | 3253-17 |
| 32144-10 | 322-11 | 3234-19 | 3253-21 |
| 32144-14 | 322-12 | 3234-24 | 3253-3 |
| 32144-18 | 322-14 | 3234-27 | 3253-4 |
| 32144-4 | 322-16 | 3234-29 | 3253-5 |
| 32144-44 | 322-17 | 3234-32 | 3253-6 |
| 32144-57 | 322-2 | 3234-33 | 3253-7 |
| 32146-13 | 322-20 | 3234-34 | 3253-8 |
| 32146-20 | 322-23 | 3234-36 | 325-4 |
| 32148-5 | 322-29 | 3234-38 | 3254-1 |
| 32149-2 | 322-3 | 3234-4 | 3254-17 |
| 321-5 | 322-4 | 3234-42 | 3254-2 |
| 32151-104 | 322-42 | 3234-5 | 3254-21 |
| 32151-12 | 322-5 | 3234-6 | 3254-4 |
| 32151-36 | 322-6 | 3234-7 | 3254-6 |
| 32151-47 | 322-7 | 323-49 | 3254-8 |
| 32151-60 | 322-8 | 323-5 | 325-5 |
| 32151-61 | 322-9 | 323-50 | 3255-16 |
| 32151-62 | 3229-1 | 323-52 | 3255-7 |
| 32151-71 | 3229-11 | 323-53 | 3255-8 |
| 32151-77 | 3229-2 | 323-58 | 3255-9 |
| 32151-92 | 3229-20 | 323-6 | 325-6 |
| 32152-1 | 3229-34 | 323-7 | 3256-1 |
| 32152-4 | 3230-1 | 323-8 | 3256-14 |
| 32153-5 | 3230-2 | 323-9 | 3256-15 |
| 32153-6 | 3230-22 | 324-10 | 3256-16 |
| 321-6 | 3230-23 | 324-13 | 3256-2 |
| 3216-16 | 3230-26 | 3241-5 | 3256-22 |

LISTE DES PIÈCES

| Ref. | Ref. | Ref. | Ref. |
|----------|----------|-----------|---------|
| 3256-23 | 3274-7 | 3296-6 | 340-101 |
| 3256-24 | 3274-74 | 3296-60 | 340-103 |
| 3256-25 | 3274-80 | 3296-62 | 340-105 |
| 3256-26 | 3274-93 | 3296-67 | 340-109 |
| 3256-28 | 3274-99 | 3296-8 | 340-126 |
| 3256-3 | 327-7 | 3296-9 | 340-127 |
| 3256-35 | 3283-1 | 33003-00 | 340-128 |
| 3256-38 | 328-9 | 33004-00 | 340-129 |
| 3256-4 | 3290-125 | 33014-00 | 340-132 |
| 3256-42 | 3290-133 | 33023-00 | 340-136 |
| 3256-45 | 3290-134 | 33024-00 | 340-138 |
| 3256-46 | 3290-237 | 33025-00 | 340-139 |
| 3256-49 | 3290-244 | 33026-00 | 340-14 |
| 3256-5 | 3290-271 | 33028-00 | 340-142 |
| 3256-51 | 3290-317 | 33-0630 | 340-154 |
| 3256-56 | 3290-321 | 33093-00 | 340-156 |
| 3256-6 | 3290-334 | 33094-00 | 340-157 |
| 3256-67 | 3290-343 | 33098-00 | 340-16 |
| 3256-69 | 3290-355 | 33-1000 | 340-17 |
| 3256-74 | 3290-357 | 33103-012 | 340-18 |
| 3256-78 | 3290-360 | 33103-020 | 340-2 |
| 3256-82 | 3290-378 | 33103-040 | 340-3 |
| 325-7 | 3290-379 | 33103-045 | 340-4 |
| 3257-3 | 3290-382 | 33104-020 | 340-6 |
| 3257-32 | 3290-384 | 33104-040 | 340-65 |
| 3257-33 | 3290-440 | 33105-025 | 340-68 |
| 3257-42 | 3290-450 | 33105-030 | 340-7 |
| 3257-5 | 3290-467 | 33113-008 | 340-70 |
| 325-8 | 3290-477 | 33113-012 | 340-72 |
| 3258-166 | 3290-485 | 33113-025 | 340-74 |
| 3262-3 | 3290-495 | 33113-030 | 340-77 |
| 3269-23 | 3290-55 | 33114-010 | 340-78 |
| 3269-28 | 329-1 | 33114-016 | 340-82 |
| 3269-3 | 329-2 | 33114-020 | 340-86 |
| 3269-4 | 3295-46 | 33114-025 | 340-87 |
| 3269-8 | 32-9610 | 33114-030 | 340-88 |
| 327-15 | 3296-12 | 33114-035 | 340-89 |
| 327-17 | 3296-15 | 33114-040 | 340-92 |
| 3272-1 | 3296-16 | 33114-060 | 340-98 |
| 3272-10 | 3296-19 | 33115-016 | 3-4160 |
| 3272-11 | 3296-2 | 33115-020 | 3-4170 |
| 3272-12 | 3296-23 | 33115-025 | 3-4244 |
| 3272-16 | 3296-25 | 33115-030 | 353-212 |
| 3272-19 | 3296-26 | 33115-050 | 353-384 |
| 3272-23 | 3296-28 | 33115-080 | 353-426 |
| 3272-37 | 3296-29 | 33118-045 | 353-427 |
| 3272-4 | 3296-33 | 33118-140 | 353-461 |
| 327-24 | 3296-39 | 33123-016 | 353-511 |
| 327-25 | 3296-4 | 33124-025 | 353-515 |
| 3272-6 | 3296-42 | 33125-025 | 353-528 |
| 3272-7 | 3296-45 | 33125-030 | 353-550 |
| 3273-14 | 3296-47 | 33125-045 | 353-564 |
| 3274-1 | 3296-48 | 33126-045 | 353-743 |
| 3274-105 | 3296-49 | 33-3090 | 353-781 |
| 3274-12 | 3296-5 | 3334-945 | 353-783 |
| 3274-31 | 3296-50 | 3-3891 | 353-877 |
| 3274-39 | 3296-51 | 3-3892 | 353-949 |
| 3274-5 | 3296-53 | 3-3904 | 353-957 |
| 3274-52 | 3296-56 | 340-1 | 353-979 |
| 3274-69 | 3296-57 | 3-4010 | 353-987 |

| Ref. | Ref. | Ref. | Ref. |
|------------|------------|------------|------------|
| 353-988 | 42-9030 | 48-9071-01 | 52-3000 |
| 353-990 | 42-9100 | 48-9081-01 | 52-3100 |
| 354-120 | 43-0090 | 48-9220 | 52-3110 |
| 354-121 | 43-1820 | 48-9590 | 52-3120 |
| 354-126 | 43-2550 | 49-0390 | 52-3170 |
| 354-136 | 43-2830 | 49-2040 | 52-3180 |
| 354-73 | 43-3860 | 49-4100 | 52-3200 |
| 354-78 | 43-3990 | 49-5430 | 52-3590 |
| 354-79 | 43-5910 | 49-5880 | 5-2653 |
| 360-0398 | 43-5930 | 49-5900 | 5-2673 |
| 361-1 | 43-6810 | 49-5960 | 5-2942 |
| 361-10 | 44-0870 | 49-6020 | 5-3137 |
| 36-1740 | 44-2200 | 49-6110-01 | 5-3256 |
| 3-6498 | 44-2500 | 49-6120 | 5-3257 |
| 3-6573 | 44-5480 | 49-6200-01 | 5-3820 |
| 3-6685 | 44-5560 | 49-6220 | 5-3889 |
| 36-7190 | 44-6250-03 | 49-6250 | 53-9250 |
| 36-7250 | 44-6260 | 49-6260 | 5-3934 |
| 36-7260 | 44-6340 | 49-6290 | 53-9682 |
| 36-7420 | 44-6370 | 49-6440-03 | 54-0010-03 |
| 3-6775 | 44-8990 | 49-7660 | 54-0110 |
| 3-6776 | 4-5189-01 | 49-8320 | 5-4038 |
| 3-6777 | 46-0430 | 5-0652 | 5-4373 |
| 3-6778 | 46-6560 | 5-0698 | 5-4523 |
| 3-6781 | 46-7510 | 5-0946 | 5-4527 |
| 37-2760-01 | 46-8530 | 51-0350 | 54-8810 |
| 37-3490-01 | 46-8560 | 51-0600 | 54-9180 |
| 3-7442 | 47-2380 | 51-0680 | 54-9510 |
| 3-7445 | 47-2890 | 51-0700 | 55-7660 |
| 37-6730 | 47-4060-01 | 51-0780 | 560031W |
| 37-8030-03 | 47-4080-01 | 51-0790 | 56-6220 |
| 38-0410 | 47-4250 | 5108 | 56-6230 |
| 38-3400 | 47-4260 | 51-0830 | 56-6360 |
| 3-8386 | 47-4300-01 | 51-0840 | 56-7960 |
| 3-8448 | 47-4380 | 5-1090 | 56-7970 |
| 3-8514 | 47-4390 | 5-1091 | 56-7971 |
| 38-5250 | 47-4400 | 5-1226 | 56-7972 |
| 38-7330 | 47-4410 | 51-2550 | 56-7973 |
| 38-7420 | 47-4420 | 5-1382 | 56-7976 |
| 38-7820 | 47-4430 | 5-1393 | 56-9510 |
| 3-9116 | 47-4440 | 51-4060 | 56-9520 |
| 3-9117 | 47-4450 | 5-1457 | 57-0240 |
| 3-9280-01 | 47-4460 | 5-1460 | 57-0260 |
| 39-9590 | 47-4470 | 5-1461 | 57-0680 |
| 40-0340 | 47-4480 | 5-1463 | 57-0690 |
| 40-0370-01 | 47-4490 | 5-1464-03 | 57-3210 |
| 40-3760-03 | 47-4510 | 5-1468-01 | 57-4940-01 |
| 40-6400 | 47-4530 | 5-1470 | 57-5190 |
| 40998 | 47-5320-01 | 5-1706 | 57-5200 |
| 40999 | 47-5640 | 52-1460 | 57-5210 |
| 411024 | 47-6680 | 52-2480 | 57-5270 |
| 41480 | 47-7140 | 52-2860 | 57-5280 |
| 41679 | 47-7150 | 52-2890 | 57-6140 |
| 41-9150 | 47-7160 | 52-2891 | 57-6220 |
| 42-1910 | 47-7170 | 52-2900 | 57-6390 |
| 42-1940 | 47-7510 | 52-2910 | 57-7650 |
| 4-2219 | 48-7430 | 52-2920 | 57-8580 |
| 42-4790-01 | 48-8880 | 52-2930 | 57-9340 |
| 42-4800-01 | 48-9020 | 52-2980 | 57-9910 |
| 42-4820 | 48-9050 | 52-2990 | 58-3850 |

LISTE DES PIÈCES

| Ref. | Ref. | Ref. | Ref. |
|------------|------------|------------|------------|
| 58-4250 | 61-3400 | 63-9750 | 68-8900-01 |
| 58-5740 | 61-3790 | 65-5940 | 68-8920 |
| 58-5750 | 61-3800 | 65-5950 | 68-8930 |
| 58-5780 | 61-4160 | 65-6200 | 68-8940 |
| 58-5790 | 6-1600 | 65-6210 | 68-8950 |
| 59-2080 | 61-9390-01 | 65-6450 | 68-8960 |
| 59-2090 | 62-2130 | 65-6460 | 68-8970 |
| 59-2500-03 | 62-2170 | 65-6520 | 68-8980 |
| 59-2580 | 62-2180 | 65-6530 | 68-8990 |
| 59-3670 | 62-2190 | 65-7270 | 68-9400 |
| 59-4200 | 62-2390-01 | 65-7910 | 68-9930 |
| 59-5470-01 | 62-2420-01 | 65-7940 | 68-9970 |
| 59-5560 | 62-2440 | 65-8360-01 | 69-1510 |
| 59-5570 | 62-2460 | 65-8570 | 69-1530 |
| 59-5580-01 | 62-2660 | 65-8600 | 69-1720 |
| 59-5630 | 62-4340 | 65-8770 | 69-4320 |
| 59-5690 | 62-4420 | 6590003 | 69-5430-03 |
| 59-5770-01 | 62-4480 | 65-9080 | 69-6270-01 |
| 59-5780 | 62-4600 | 65-9500 | 69-6470 |
| 59-5820 | 62-4610-03 | 65-9700 | 69-6860 |
| 59-5830-01 | 62-5070 | 66-0561 | 69-6920-03 |
| 59-5890 | 62-5510 | 66-2490 | 69-6950 |
| 59-5910 | 62-5570 | 66-2630 | 69-8390 |
| 59-6000-01 | 62-5580 | 66-2950 | 69-8400 |
| 59-6010-01 | 62-6080 | 66-4070 | 69-8890 |
| 59-6070-01 | 62-6110 | 66-4270-03 | 69-8930 |
| 59-6080-01 | 62-6130 | 66-4340 | 69-8960 |
| 59-6090 | 62-6390 | 66-5620 | 69-8980 |
| 59-6140 | 62-6470 | 66-5640 | 69-9760 |
| 59-6150 | 62-6480-01 | 66-5650 | 69-9800 |
| 59-6190 | 62-7120 | 66-7220 | 69-9880 |
| 59-6250-01 | 62-7700-03 | 66-7230 | 700083 |
| 59-6290 | 62-7770 | 66-7240 | 700382 |
| 59-6330 | 63-0070 | 66-8010 | 7-0081 |
| 59-6340 | 63-0080-03 | 66-8800 | 70-1170 |
| 59-7410 | 63-0960 | 66-9140 | 70-1200-01 |
| 59-7490 | 63-1510 | 66-9302 | 70-1350 |
| 59-8400 | 63-1540-03 | 67-1750 | 70-1820 |
| 59-9740 | 63-1770 | 67-1751 | 70-4790 |
| 60-5470 | 63-2290 | 67-4410 | 70-7130 |
| 60-6500 | 63-3410 | 67-4630 | 70-8040 |
| 6-1030 | 63-3850 | 67-5770 | 70-8370 |
| 61-0380-01 | 63-3890 | 67-5840 | 70-8500 |
| 61-0410 | 63-3930 | 67-6920 | 70-9840 |
| 61-0420-01 | 63-3950 | 67-7561 | 70-9870 |
| 61-0430-01 | 63-4020 | 67-7960 | 70-9880 |
| 61-0790 | 63-4030 | 67-8110 | 70-9940 |
| 61-0910 | 63-4050 | 67-8510 | 70-9950 |
| 61-1010 | 63-4080 | 67-9410 | 70-9960 |
| 61-1210-01 | 63-4480 | 68-3270 | 71-0990 |
| 6-1130 | 63-6240 | 68-5130 | 71-1360 |
| 61-1950 | 63-7790 | 68-5260 | 71-1550 |
| 61-2670 | 63-8300 | 68-5310 | 71-2530 |
| 61-2790 | 63-8360 | 68-5380 | 71-3590 |
| 61-3000 | 63-8400 | 68-5560 | 71-3690 |
| 61-3260 | 63-8410 | 68-5880 | 71-4410 |
| 61-3280 | 63-8580 | 68-6150 | 71-4411 |
| 61-3290 | 63-8610 | 68-6710 | 71-4540 |
| 61-3380 | 63-8750 | 68-6840 | 71-4740-03 |
| 61-3390 | 63-9510 | 68-7530 | 71-5960 |

| Ref. | Ref. | Ref. | Ref. |
|------------|------------|------------|------------|
| 72-0380 | 75-7580-01 | 8-2570 | 83-4730-01 |
| 72-0390 | 75-7590-01 | 82-6510-01 | 83-4740 |
| 72-0410 | 75-7680-01 | 82-6530-01 | 83-5400 |
| 72-0420 | 75-8100 | 82-6570 | 83-6930-01 |
| 72-0430 | 75-9440 | 82-6600 | 83-6940-01 |
| 72-0440 | 75-9670-01 | 82-6630-01 | 83-6950-01 |
| 72-0450-01 | 75-9680-01 | 82-6650-01 | 83-7000 |
| 72-0460-01 | 75-9831 | 82-6740 | 83-8590 |
| 72-0470-01 | 75-9840 | 82-6780-01 | 83-9020 |
| 72-3760 | 75-9990 | 82-6820 | 83-9310 |
| 72-4640-03 | 76-0410 | 82-6830-01 | 8-3980 |
| 72-4660-03 | 76-0800 | 82-9390 | 8-3990 |
| 72-4680-03 | 76-0850 | 83-0020 | 84-0810-01 |
| 72-9361 | 76-2460 | 83-0030 | 84-1990 |
| 72-9390 | 76-2970 | 83-0040 | 84-2000-03 |
| 72-9710 | 76-2980 | 83-0080 | 84-2190 |
| 74-0340 | 76-3580 | 83-0160 | 84-2230-03 |
| 7-4150 | 76-3600-01 | 83-0190-01 | 84-2280-03 |
| 74-1810 | 76-3610-01 | 83-0200-01 | 84-2350 |
| 74-3570 | 76-3620 | 83-0540-01 | 84-2420-03 |
| 74-3650 | 76-4660 | 83-0580 | 84-2450 |
| 74-3730 | 76-5050 | 83-0630 | 84-2451 |
| 74-5560 | 76-5220 | 83-0640-01 | 84-2452 |
| 74-5950 | 76-8170 | 83-0700-03 | 84-2453 |
| 74-8830 | 76-8640 | 83-0730 | 84-2460-03 |
| 74-9100 | 76-8870 | 83-0740 | 84-2550-03 |
| 74-9110 | 77-0300-01 | 83-0750 | 84-2620-03 |
| 75-0560 | 77-0330 | 83-0760 | 84-2680-03 |
| 75-0770 | 77-0350 | 83-0810 | 84-5300 |
| 75-1040 | 77-0560 | 83-0820 | 84-5370 |
| 75-1290 | 77-1060 | 83-0830-01 | 84-6070 |
| 75-1310 | 77-1080 | 83-0840-01 | 84-6080 |
| 75-1370 | 77-4340-01 | 83-0870 | 84-6090 |
| 75-1520 | 77-4810 | 83-0910 | 84-6160 |
| 75-1560-01 | 77-5080-01 | 83-1031 | 84-6180 |
| 75-1610-01 | 77-5090-01 | 83-1040 | 84-8200 |
| 75-1620-01 | 77-5320 | 83-1050 | 84-8290 |
| 75-1710 | 77-6710-03 | 83-1060-03 | 84-8600 |
| 75-1720 | 77-7330 | 83-1150 | 84-8730 |
| 75-1740 | 80-1210 | 83-1200 | 84-8740 |
| 75-1750-01 | 80-1300 | 83-1220 | 85-0160-03 |
| 75-1840 | 80-1460 | 83-1270 | 85-0290 |
| 75-1960-01 | 80-1470 | 83-1350 | 85-0310-03 |
| 75-1980-01 | 80-1680 | 83-1360 | 85-4650 |
| 75-2160 | 80-1690 | 83-1390 | 85-4930 |
| 75-4040-03 | 80-1860-03 | 83-1420 | 85-4940 |
| 75-4050-03 | 80-1890 | 83-1430 | 85-5760 |
| 75-5270 | 80-2040 | 83-1630-03 | 85-6010 |
| 75-5470 | 80-2050 | 83-1670 | 85-6040-03 |
| 75-5890 | 80-6990 | 83-1680 | 85-6540 |
| 75-5900 | 80-7342 | 83-1690 | 85-6610 |
| 75-5910 | 80-8650 | 83-1700 | 85-7190 |
| 75-6070 | 80-9590 | 83-1840-01 | 85-7220 |
| 75-6080 | 8-1750 | 83-1890 | 85-8030 |
| 75-6180 | 82-0660 | 83-2280 | 85-8120-03 |
| 75-6200 | 82-2190 | 83-2310 | 85-8290 |
| 75-6230 | 82-3070-03 | 83-2380 | 85-8360 |
| 75-6340 | 8-2490 | 83-2420 | 85-8460 |
| 75-6820 | 82-4910 | 83-2590 | 85-8730 |
| 75-7570 | 8-2530 | 83-4720-01 | 85-8770 |

LISTE DES PIÈCES

| Ref. | Ref. | Ref. | Ref. |
|------------|------------|------------|------------|
| 85-8940 | 88-7590 | 92-5039 | 93-0307 |
| 85-8950 | 88-7840 | 92-5578-01 | 93-0309 |
| 85-8960 | 88-7880 | 92-5588 | 93-1122 |
| 85-9020 | 88-8350 | 92-5604 | 93-1251 |
| 85-9030 | 88-8440-03 | 92-5606 | 93-1252 |
| 85-9120 | 88-8450 | 92-5607 | 93-1256 |
| 85-9150 | 88-8480 | 92-5608-03 | 93-1394 |
| 85-9180 | 88-8990 | 92-5816 | 93-1414 |
| 85-9200 | 88-9000 | 92-5821 | 93-2018 |
| 85-9550 | 88-9630-01 | 92-6282 | 93-2075-01 |
| 85-9670 | 88-9640-01 | 92-7160 | 93-2090 |
| 85-9970 | 88-9700 | 92-7179-01 | 93-2092 |
| 86-0010-03 | 92-0527 | 92-7186 | 93-2096 |
| 86-1960 | 92-0530 | 92-7302 | 93-2190 |
| 86-1970 | 92-0585 | 92-7305 | 93-2191 |
| 86-2120 | 92-0586 | 92-7534 | 93-2242 |
| 86-3010 | 92-1233 | 92-7536 | 93-2254 |
| 86-5350 | 92-1298 | 92-7538 | 93-2255 |
| 86-5360 | 92-1655 | 92-7539 | 93-2256 |
| 86-5390 | 92-1705 | 92-7559 | 93-2258 |
| 86-5900 | 92-1715 | 92-7560 | 93-2264 |
| 86-5910 | 92-1719 | 92-7595 | 93-2270 |
| 86-6110 | 92-1726 | 92-7750-01 | 93-2279 |
| 86-6560 | 92-1727 | 92-7752-01 | 93-2322 |
| 86-7330 | 92-1765 | 92-7768 | 93-2329 |
| 86-7450 | 92-1815 | 92-7900 | 93-2368 |
| 86-7610-03 | 92-1846 | 92-7941 | 93-2384 |
| 86-7640-01 | 92-2025 | 92-8690 | 93-2454 |
| 86-8101-01 | 92-2041 | 92-8861 | 93-2463 |
| 86-8630 | 92-2153 | 92-8862 | 93-2464 |
| 86-9100 | 92-2308-03 | 92-8863 | 93-2466 |
| 86-9120 | 92-2311-03 | 92-8866 | 93-2470 |
| 86-9140 | 92-2312-03 | 92-8934 | 93-2489 |
| 86-9720 | 92-2313-03 | 92-8972 | 93-2511-01 |
| 86-9810-01 | 92-2314 | 92-8973 | 93-2516 |
| 87-1430 | 92-2315 | 92-8981 | 93-2518 |
| 87-1490 | 92-2318-03 | 92-8983 | 93-2522 |
| 87-1970 | 92-2319-03 | 92-8990 | 93-2525 |
| 87-2720-03 | 92-2320 | 92-8991 | 93-2545 |
| 87-3200 | 92-2323 | 92-8995 | 93-2549 |
| 87-3210 | 92-2324 | 92-8997 | 93-2550 |
| 87-3290 | 92-2325-03 | 92-9165 | 93-2551 |
| 87-3470 | 92-2326-03 | 92-9167 | 93-2559 |
| 87-3770 | 92-2343-01 | 92-9199 | 93-2562 |
| 87-3920 | 92-2344 | 92-9218 | 93-2569 |
| 87-4020 | 92-2379 | 92-9231 | 93-2576-01 |
| 87-4260 | 92-2538 | 92-9250 | 93-2877 |
| 87-4760 | 92-2546 | 92-9251 | 93-2887 |
| 87-5100 | 92-2601 | 92-9252 | 93-2891 |
| 87-6630 | 92-2739 | 92-9545 | 93-2892 |
| 87-7270 | 92-2762 | 92-9657 | 93-2904-01 |
| 87-8170 | 92-3086 | 92-9658 | 93-2906 |
| 87-8370 | 92-3087 | 92-9659 | 93-2921 |
| 87-8640 | 92-3187 | 92-9726 | 93-2931 |
| 87-9400 | 92-3814 | 92-9727 | 93-2959 |
| 88-6330 | 92-4187 | 92-9749 | 93-2981-01 |
| 88-6790 | 92-4284 | 92-9767 | 93-2982-01 |
| 88-6830 | 92-4285 | 92-9785 | 93-2998-01 |
| 88-6870 | 92-5018-03 | 93-0181 | 93-3007 |
| 88-7580 | 92-5035 | 93-0183 | 93-3038-03 |

| Ref. | Ref. | Ref. | Ref. |
|------------|------------|------------|------------|
| 93-3080-03 | 93-6850 | 93-9903 | 94-5236 |
| 93-3102 | 93-6855 | 93-9904 | 94-5261 |
| 93-3577 | 93-6857 | 93-9934 | 94-5350 |
| 93-4034 | 93-6887 | 93-9936 | 94-5357 |
| 93-4132 | 93-6960 | 93-9937 | 94-5358 |
| 93-4133 | 93-6981 | 93-9938 | 94-5381-01 |
| 93-4239 | 93-7128 | 93-9939 | 94-5383-01 |
| 93-4240 | 93-7140 | 93-9999 | 94-5586-01 |
| 93-4241 | 93-7160 | 94-0694 | 94-5588-01 |
| 93-4242 | 93-7486 | 94-0695 | 94-5780 |
| 93-4243 | 93-7498 | 94-1291 | 94-5850 |
| 93-4244 | 93-7500 | 94-1304 | 94-5858 |
| 93-4262 | 93-7501 | 94-1328 | 94-5870 |
| 93-4263 | 93-7502 | 94-1369 | 94-5879 |
| 93-4264 | 93-7510 | 94-1374 | 94-5885 |
| 93-4510 | 93-7522 | 94-1375 | 94-5979 |
| 93-4582 | 93-7629 | 94-1378 | 94-6116 |
| 93-4583-01 | 93-7630 | 94-1382 | 94-6363 |
| 93-4628 | 93-7631 | 94-1383 | 94-6368 |
| 93-4632 | 93-7769 | 94-1386 | 94-6392 |
| 93-4696 | 93-7775 | 94-1433 | 94-6394 |
| 93-4747 | 93-7818 | 94-1861-03 | 94-6395 |
| 93-4764 | 93-8062 | 94-2500 | 94-6396 |
| 93-4803 | 93-8063 | 94-2621 | 94-6710 |
| 93-4806 | 93-8064 | 94-2660 | 94-6826 |
| 93-4824 | 93-8065 | 94-2690 | 94-6936 |
| 93-4825 | 93-8075 | 94-2694-01 | 94-7227 |
| 93-4838 | 93-8409 | 94-2701 | 94-7372 |
| 93-4839 | 93-8457 | 94-2702 | 94-8141 |
| 93-4982 | 93-8584 | 94-2703 | 94-8170 |
| 93-5023 | 93-8626 | 94-2710 | 94-8171 |
| 93-5265 | 93-8636 | 94-2732 | 94-8196 |
| 93-5385 | 93-8637 | 94-2733 | 94-8197 |
| 93-5431 | 93-8684 | 94-2738 | 94-8198 |
| 93-5547 | 93-8806 | 94-2747 | 94-8199 |
| 93-5630 | 93-8823 | 94-2958 | 94-8693 |
| 93-5957 | 93-8825 | 94-3256 | 94-8908 |
| 93-5961 | 93-8826 | 94-3405 | 94-8936 |
| 93-5973 | 93-8827 | 94-3477 | 94-8945 |
| 93-5974 | 93-8849 | 94-3489 | 94-9024 |
| 93-5980 | 93-9015 | 94-3559 | 94-9202 |
| 93-5988 | 93-9017 | 94-3621 | 94-9210 |
| 93-6048 | 93-9018 | 94-3695-01 | 94-9211 |
| 93-6049 | 93-9039 | 94-3697-01 | 94-9213 |
| 93-6051 | 93-9043 | 94-3829 | 94-9214 |
| 93-6053-01 | 93-9045 | 94-3951 | 94-9219 |
| 93-6069 | 93-9049-01 | 94-4208 | 94-9220 |
| 93-6090 | 93-9051 | 94-4307 | 94-9226 |
| 93-6212 | 93-9052 | 94-4328 | 94-9411 |
| 93-6587 | 93-9078 | 94-4329 | 94-9609 |
| 93-6688 | 93-9151 | 94-4335 | 94-9610 |
| 93-6689 | 93-9164 | 94-4507 | 94-9611 |
| 93-6696 | 93-9774 | 94-4543 | 94-9614 |
| 93-6789 | 93-9783 | 94-4544 | 94-9617 |
| 93-6790 | 93-9793 | 94-4548 | 94-9618 |
| 93-6797 | 93-9794 | 94-4969 | 94-9619 |
| 93-6838-03 | 93-9795 | 94-4982 | 94-9620 |
| 93-6840 | 93-9879 | 94-4993 | 94-9625 |
| 93-6841 | 93-9898 | 94-5053 | 94-9648 |
| 93-6842 | 93-9901-01 | 94-5079 | 95-0532 |

LISTE DES PIÈCES

| Ref. | Ref. | Ref. | Ref. |
|------------|------------|------------|------------|
| 95-0550 | 95-2907 | 95-7119 | 95-9224 |
| 95-0551 | 95-2908 | 95-7140-01 | 95-9225 |
| 95-0552 | 95-2909 | 95-7148 | 95-9226 |
| 95-0555 | 95-2910 | 95-7149 | 95-9648 |
| 95-0556-03 | 95-2912 | 95-7158 | 98-0152 |
| 95-0559 | 95-2932 | 95-7497 | 98-0616 |
| 95-0563 | 95-2941-01 | 95-7733-01 | 98-0642 |
| 95-0564 | 95-3070 | 95-8531 | 98-0647 |
| 95-0568-01 | 95-3071 | 95-8568-03 | 98-0648 |
| 95-0575 | 95-3072 | 95-8575 | 98-0649 |
| 95-0576-03 | 95-3073 | 95-8581 | 98-0668 |
| 95-0577 | 95-3076 | 95-8601 | 98-0917 |
| 95-0582 | 95-3077 | 95-8620 | 98-0924-01 |
| 95-0584 | 95-3078 | 95-8689 | 98-0925 |
| 95-0586 | 95-3079 | 95-8694 | 98-0973 |
| 95-0590-03 | 95-3081 | 95-8724-03 | 98-0996 |
| 95-0591 | 95-3082 | 95-8730 | 98-1450 |
| 95-0592 | 95-3083 | 95-8739-01 | 98-1471 |
| 95-0594 | 95-3084 | 95-8748-01 | 98-1483 |
| 95-0595 | 95-3085 | 95-8752 | 98-2150 |
| 95-0599 | 95-3086 | 95-8753-01 | 98-2153 |
| 95-0600-01 | 95-3087 | 95-8755-01 | 98-2160 |
| 95-0601-01 | 95-3088 | 95-8783 | 98-2161 |
| 95-0610 | 95-3089 | 95-8784 | 98-2178 |
| 95-0611 | 95-3090 | 95-8796-03 | 98-2181 |
| 95-0612 | 95-3091 | 95-8802 | 98-2194 |
| 95-0620-01 | 95-3094 | 95-8803 | 98-2196 |
| 95-0621 | 95-3095 | 95-8805 | 98-2330 |
| 95-0625 | 95-3147 | 95-8826 | 98-2389 |
| 95-0632-03 | 95-3348 | 95-8827 | 98-2859 |
| 95-0636 | 95-3465 | 95-8828 | 98-2947 |
| 95-0637-03 | 95-3577 | 95-8835 | 98-2982 |
| 95-0642 | 95-3703 | 95-8836 | 98-3551 |
| 95-0643 | 95-4256 | 95-8837 | 98-3587-01 |
| 95-0646 | 95-4356 | 95-8840 | 98-3921 |
| 95-0647 | 95-4387 | 95-8843 | 98-3999 |
| 95-0648 | 95-4389 | 95-8853 | 98-4166 |
| 95-0707 | 95-5622 | 95-8854 | 98-4583 |
| 95-0728 | 95-5719 | 95-8861 | 98-4584 |
| 95-0745 | 95-5805 | 95-8884 | 98-4587 |
| 95-0772 | 95-5806 | 95-8904-03 | 98-4590 |
| 95-0930 | 95-5807 | 95-8905-01 | 98-4639 |
| 95-1629 | 95-5817 | 95-8933-03 | 98-4871 |
| 95-1633 | 95-5825 | 95-8934 | 98-5208 |
| 95-1634-01 | 95-5826 | 95-8971 | 98-5215 |
| 95-1635-01 | 95-5833 | 95-8972 | 98-5918 |
| 95-1636 | 95-5840-03 | 95-8979 | 98-5920-01 |
| 95-1638 | 95-5942 | 95-8980 | 98-5933 |
| 95-1642-01 | 95-5943 | 95-8981 | 98-7068-01 |
| 95-1653 | 95-5946 | 95-8982 | 98-7257 |
| 95-1811 | 95-5959-01 | 95-8990 | 98-7260 |
| 95-1828 | 95-5965 | 95-8999 | 98-7261 |
| 95-2450 | 95-5966 | 95-9185 | 98-7264 |
| 95-2625 | 95-5984 | 95-9186 | 98-7300-01 |
| 95-2638 | 95-5985 | 95-9188 | 98-7302-01 |
| 95-2741 | 95-5986 | 95-9191 | 98-7312 |
| 95-2789 | 95-5987 | 95-9193 | 98-7313 |
| 95-2790 | 95-5988 | 95-9221 | 98-7400 |
| 95-2793 | 95-5989 | 95-9222 | 98-7401 |
| 95-2903 | 95-6448 | 95-9223 | 98-7402 |

| Ref. | Ref. | Ref. | Ref. |
|------------|------------|------------|------------|
| 98-7403 | 99-2022 | 99-4505 | 99-8698-01 |
| 98-7404 | 99-2023 | 99-4506 | 99-9156 |
| 98-7406 | 99-2047 | 99-4507 | 99-9209 |
| 98-7407 | 99-2079 | 99-4508 | 99-9770 |
| 98-7408 | 99-2087 | 99-4509 | 99-9771 |
| 98-7410 | 99-2093 | 99-4543-01 | 99-9827 |
| 98-7413 | 99-2096 | 99-5107 | AU218-5106 |
| 98-7419 | 99-2097 | 99-5432 | GVA15201 |
| 98-7612 | 99-2098 | 99-5434 | GVA15205 |
| 98-7693 | 99-2318 | 99-5493 | H292327 |
| 98-7705 | 99-2996 | 99-5501 | KW10676 |
| 98-7769 | 99-3139 | 99-5608-03 | SBC17000 |
| 98-7912 | 99-3373 | 99-5609-03 | SG148154 |
| 98-7913 | 99-3404 | 99-5614 | SG148160 |
| 98-7921-01 | 99-3412-03 | 99-5617 | SG481512 |
| 98-7966 | 99-3439 | 99-5621 | SG482016 |
| 98-7978 | 99-3472 | 99-5648 | SG482017 |
| 98-8153 | 99-3478 | 99-5652 | SG487054 |
| 98-8159 | 99-3514 | 99-5653 | SG487255 |
| 98-8173 | 99-3545 | 99-5654 | SG487256 |
| 98-8676 | 99-3619 | 99-5672 | SG487257 |
| 98-8677-01 | 99-3620 | 99-5678 | SG487275 |
| 98-8687 | 99-3623-03 | 99-5748 | SG487276 |
| 98-8688 | 99-3624 | 99-5749 | SG487277 |
| 98-8690 | 99-3626 | 99-6193 | SG487278 |
| 98-8691 | 99-3631 | 99-6216 | SG715802 |
| 98-8754 | 99-3641 | 99-6240 | SGA08313 |
| 98-8756 | 99-3757 | 99-6241 | SGA10375 |
| 98-8759 | 99-3767 | 99-6858 | SGA12375 |
| 98-8761-01 | 99-3773 | 99-6964 | SGC05550 |
| 98-8766-01 | 99-3782 | 99-6969 | SGC07624 |
| 98-8775 | 99-3792 | 99-7133 | SGC07625 |
| 98-8776 | 99-3794-03 | 99-7140 | SGC07750 |
| 98-8777 | 99-3801 | 99-7143 | SGC07754 |
| 98-9305 | 99-3841 | 99-7144 | SGC08100H |
| 98-9311 | 99-3842 | 99-7214 | SGC08123 |
| 98-9416 | 99-4072 | 99-7300 | SGC08125 |
| 98-9493 | 99-4103 | 99-7420 | SGC10100H |
| 98-9676 | 99-4109 | 99-7430 | SGC10100S |
| 98-9705 | 99-4115 | 99-7435 | SGC10750 |
| 98-9764 | 99-4116 | 99-7532 | SGC10754 |
| 99-0815 | 99-4126 | 99-7534 | SGC10755 |
| 99-0853 | 99-4152 | 99-7570 | SGC10813H |
| 99-1091 | 99-4182-01 | 99-7963-03 | SGC12123 |
| 99-1268 | 99-4183-01 | 99-8150 | SGC12125 |
| 99-1283 | 99-4201 | 99-8162 | SGS07313 |
| 99-1291 | 99-4208 | 99-8163 | SGS08313 |
| 99-1297 | 99-4209 | 99-8168 | SGS08375 |
| 99-1453 | 99-4210 | 99-8193 | SGS08500 |
| 99-1454 | 99-4212 | 99-8343 | SGS10374 |
| 99-1456 | 99-4213 | 99-8351 | SGS10375 |
| 99-1460 | 99-4243 | 99-8358 | SGS10500 |
| 99-1469 | 99-4248 | 99-8432 | SGS10504 |
| 99-1611 | 99-4258 | 99-8611 | SGS10750 |
| 99-1612 | 99-4260 | 99-8661 | SGS10875 |
| 99-1613 | 99-4270 | 99-8662 | SGS10876 |
| 99-1615 | 99-4500 | 99-8664 | SGS12500 |
| 99-1635 | 99-4502 | 99-8675 | SGS12750 |
| 99-1637-01 | 99-4503 | 99-8686 | SGS12875 |
| 99-1644 | 99-4504 | 99-8693 | SGS12876 |

LISTE DES PIÈCES

Ref.

SGS14500

SGS14750

SGS14875

SGS14876

SGS16100

SGT05550

SGT07625

SGT07750

SGT08100H

SGT08125

SGT10100H

SGT10100S

SGT10750

SGT10813H

SGT12125

SVB13600

SVB14520



TORO®

PROTÉGEZ VOTRE INVESTISSEMENT. RESTEZ 100 % TORO®.

NOTRE ENGAGEMENT ENVERS VOUS

Pour protéger au mieux votre investissement et préserver les performances optimales de votre équipement d'entretien du gazon, vous pouvez compter sur les pièces Toro d'origine. Pour ce qui est de la fiabilité, Toro fournit des pièces de rechange conçues selon les spécifications techniques exactes de votre matériel. Pour votre tranquillité d'esprit, n'acceptez que des pièces Toro d'origine.

LES AVANTAGES TORO :

- **Les meilleurs taux de satisfaction des commandes de l'industrie** – Votre partenaire de distribution local, avec le soutien du réseau de pièces détachées Toro, vous propose les pièces qu'il vous faut, quand il le faut.
- **Disponibilité des pièces** – La plupart des partenaires de distribution locaux peuvent livrer les pièces dans les 24 heures. Toro renforce cette promesse par un soutien à la livraison en 48 heures.
- **Des prix compétitifs** – Les prix des pièces Toro sont comparables à ceux des fournisseurs de produits génériques.
- **Qualité** – Les pièces d'entretien Toro d'origine sont les mêmes que les pièces utilisées sur le matériel d'origine, ce qui garantit une performance optimale et un temps d'arrêt minimal.
- **Un service clientèle hors pair** – Vous pouvez compter sur un support technique spécialisé pour tous vos besoins en pièces Toro.
- **Tranquillité d'esprit** – Avec les pièces Toro d'origine, vous recevez la pièce adéquate, avec les spécifications correctes. Pas besoin de se demander si la pièce conviendra.



QUAND NOUS DISONS **COMPTEZ SUR NOUS**, NOUS LE PENSONS

Chaque produit portant la marque Toro est le fruit de 100 ans d'existence, d'innovation et de fiabilité à toute épreuve. Nous ne cessons jamais d'investir dans la recherche et le développement, afin d'offrir à nos clients les fonctionnalités les plus évoluées. C'est ce qui fait de Toro l'une des marques les plus renommées et réputées du secteur. Nous soutenons également nos produits par le biais d'un réseau mondial de concessionnaires experts qui assurent la fourniture de pièces et le support technique. **De vraies personnes. Un vrai support.**

Des fonctions intelligentes. Une fiabilité éprouvée.



Count on it.



toro.com

Siège social

The Toro Company

8111 Lyndale Ave. So.

Bloomington, MN 55420, États-Unis

Téléphone : (1) 952 888 8801

Télécopie : (1) 952 887 8258

©2019 The Toro Company.

Tous droits réservés.

19-801-FR

Les produits illustrés dans ce document le sont à titre indicatif seulement. L'usage, la conception, les accessoires et les caractéristiques de sécurité des produits commercialisés peuvent différer. Nous nous réservons le droit d'améliorer nos produits et d'en modifier les spécifications, la conception et les équipements de série sans préavis ni obligations. Consultez votre distributeur pour plus de détails sur l'ensemble de nos garanties.



facebook.com/ToroCompany
twitter.com/TheToroCompany
youtube.com/ToroCompanyEurope