

TORO[®]

TOSAERBA, TRATTORINI E PRODOTTI ELETTRICI

Soffiatori / A spinta / Trattorini / A raggio zero



ATTREZZATURE RESIDENZIALI



TORO®

ESPERTI NELLA CURA DEL VERDE

*Unitevi alle migliaia di persone che hanno scelto Toro:
ne sarete soddisfatti.*

Il nostro impegno a fornire prodotti e sistemi innovativi di alta qualità per la cura del verde di campi da golf, parchi, campi sportivi e prati in tutto il mondo è ormai ben noto a tutti. Dai campi di baseball negli USA, ai campi di calcio professionali in tutto il mondo, fino a St Andrews e Wimbledon, i tosaerba Toro sono utilizzati per la cura delle aree verdi tra le più prestigiose al mondo. Questa passione ed esperienza ci ha indotti a sviluppare attrezzature di alta qualità per privati, con prodotti che facilitano la cura del vostro giardino con il minore sforzo possibile, perché possiate avere più tempo per goderne la bellezza.



Old Trafford, Manchester, Regno Unito



The Old Course, St. Andrews, Scozia

Toro può vantare la fiducia di professionisti e privati in tutto il mondo

Maggiori informazioni sulla storia di Toro, Guardate il filmato





INNOVAZIONE

Con oltre 1500 brevetti relativi alla manutenzione del tappeto erboso, l'innovazione è la chiave del successo di Toro. Il continuo investimento in ricerca e sviluppo e nelle nuove tecnologie fa di Toro la scelta preferita da tutti.



ASSISTENZA AI CLIENTI

La rete mondiale di rivenditori e distributori è a vostra disposizione per fornire il miglior supporto e mantenere la vostra attrezzatura in condizioni ottimali. Vistate il sito toro.com per individuare il rivenditore Toro più vicino a voi.



UNA TRADIZIONE DI ECCELLENZA

Dal 1919, The Toro Company costruisce, collauda e propone soluzioni innovative per la cura del vostro prato. Oggi, Toro continua la sua missione concentrandosi sulla realizzazione di soluzioni a basso impatto ambientale e ad alte prestazioni, per aiutare i clienti di tutto il mondo a conservare la bellezza, la produttività e la sostenibilità del suolo.



Maggiori informazioni sul sito
Toro.com



Blue SIGNIFICA MAGGIORE COMFORT PER VOI CON **Smart Features** DI TORO®

◀ Cercate questa icona azzurra nell'intera brochure: vi indicherà le funzionalità innovative e intelligenti di Toro®.

IMPOSTAZIONE A 3 VELOCITÀ (3S)

Per una velocità ottimale e le migliori prestazioni di raccolta o mulching.

FRIZIONE FRENO LAMA (BBC)

Disinnesta la lama lasciando in funzione il motore permettendo lo svuotamento del cesto e lo spostamento su aree prive di erba e riduce i tentativi di riavvio, così voi risparmiate tempo.



DISPOSITIVI DI SICUREZZA

Arrestano completamente il motore e la lama quando la leva di sicurezza viene rilasciata. *(Lama solo sui modelli BBC)*

AVVIAMENTO ELETTRICO (AE)

La comodità inizia con un giro di chiave.



RECYCLER QUANDO VUOI (ROD)

Vi offre la possibilità di passare dalla modalità Recycler® a quella di raccolta posteriore con una leva di facile utilizzo.



FACILE RACCOLTA DI ERBA E FOGLIE

Semplicemente sollevando il tosaerba alla maggiore altezza di taglio possibile (sopra l'erba da tritare e raccogliere).

MOTORI OHV/OHC

Sono più leggeri e silenziosi con emissioni ridotte. Il sistema di lubrificazione del motore riduce l'usura e prolunga la vita del motore.

CUSCINETTI RUOTE

I cuscinetti a sfera garantiscono una maggiore durata della macchina e consentono di spingere il tosaerba con un minimo sforzo.

STEGOLA PER TRAZIONE ASSISTITA

Facilita gli spostamenti su terreni collinari.

STEGOLA CON ALTEZZA REGOLABILE

Si regola facilmente a diverse altezze per scegliere la posizione più confortevole per l'operatore.



STEGOLA FACILMENTE RIPIEGABILE

Posiziona la stegola in verticale per facilitare il rimessaggio. Potete anche riporre il cesto sulle stegole per risparmiare spazio e lasciarlo asciugare nel modo più efficace.



STEGOLE FACILMENTE RIPIEGABILI

Per facilitare il trasferimento e un rimessaggio compatto.



SISTEMA DI AVANZAMENTO AUTOMATICO (ADS)

Rileva il vostro passo e si regola di conseguenza, anche in pendenza.

ALTEZZA DI TAGLIO

Regolabile con 1, 2 o 4 singole leve per tagliare l'erba all'altezza che desiderate.

ATTACCO PER IL LAVAGGIO DELLA SCOCCA

Ripulisce con facilità lo sfalcio sotto il piatto di taglio semplicemente collegando un flessibile. Evita l'accumulo dell'erba e consente di ottenere migliori prestazioni.



Illustrato su TimeMaster™ 76 cm a due lame, vedere le pagg. 22-23

PERCHÉ SCEGLIERE RECYCLER:

1. VANTAGGI PER IL VOSTRO TAPPETO ERBOSO

Con la tecnologia Recycler di Toro l'erba falciata ricca di nutrienti viene restituita al suolo, dove si decompone rapidamente e alimenta le radici, per un giardino sano e lussureggiante.

2. BASSO IMPATTO AMBIENTALE

Senza la necessità di rimuovere l'erba falciata, si eliminano i sacchi per lo smaltimento e si aiuta l'ambiente eliminando i costi di trasporto e di uso delle discariche.

3. RISPARMIO DI TEMPO

Passate meno tempo a svuotare cesti d'erba con la tecnologia Recycler di Toro. Dato che l'erba falciata e sminuzzata viene restituita al terreno, non ci sono cesti da svuotare. Regolate semplicemente la modalità Recycler per tagliare qualsiasi giardino con la massima rapidità.

COME FUNZIONA LA MODALITÀ RECYCLER?*



TECNOLOGIA DELLA LAMA

L'erba viene tagliata e sollevata dalle lame ad alto sollevamento di Toro. Queste lame creano un potente vortice che solleva l'erba in modo da ottenere un taglio pulito e uniforme. I frammenti d'erba vengono poi sollevati in aria dalla lama per garantire che siano accuratamente sminuzzati.



SCOCCA

In ogni tosaerba, il design unico della scocca è stato ottimizzato, per assicurare i migliori risultati con il sistema Recycler. Ogni prodotto viene testato per ottimizzare la circolazione dei frammenti d'erba e l'efficacia del sistema Recycler.



DEFLETTORI

Posizionati strategicamente sotto la scocca, i deflettori deviano i frammenti d'erba verso la lama perché vengano sminuzzati ulteriormente. I frammenti d'erba sono tanto piccoli da diventare un nutriente concime per il prato, *senza lasciare sgradevoli residui sul prato.*



ACCELERATORE

Una volta sminuzzati completamente i frammenti d'erba, gli acceleratori creano una forza centrifuga che li sospinge a fondo nel prato. Questa caratteristica garantisce che i frammenti d'erba filtrino attraverso le piantine d'erba per un risultato impeccabile senza residui. Alla fine, preziose sostanze nutritive e l'umidità vengono restituite al prato.



MITO SFATATO

La modalità Recycler non crea feltro.



Maggiori informazioni sul riciclaggio sul sito [Toro.com/RECYCLING](https://www.toro.com/RECYCLING)

*Ogni modello utilizza specifiche combinazioni di alcuni di questi elementi.



Maggiori informazioni sul sito
Toro.com/TIMECUTTER



TRATTORINO TIMECUTTER®

Tutti i vantaggi di un tosaerba a raggio zero, ma un con un volante e ruote anteriori orientabili. Perfetto per chi cerca i vantaggi di un tosaerba a raggio zero, ma preferisce il volante alle leve. Ottime prestazioni su pendii e terreni in pendenza.

PER MAGGIORI INFORMAZIONI,
VEDERE LE PAGG. 26 – 27




Le funzionalità principali:

- Sistema frenante SmartPark™
- Motore Toro monostadio da 452 cc o Toro V-Twin da 708 cc
- Scatola del filtro autopulente
- Piantone di guida inclinabile
- Telaio e scocca spessi
- Dispositivo di sicurezza KeyChoice

RECYCLER SMARTSTOW® DA 55 CM®

La rivoluzionaria tecnologia del motore Mow 'n' Stow™ di Briggs & Stratton® consente lo stoccaggio verticale di questo Recycler da 55 cm dopo ogni uso senza perdite di benzina o olio.

PER MAGGIORI INFORMAZIONI, VEDERE
LE PAGG. 14 – 15



— OCCUPA FINO AL —
70%
IN MENO DI SPAZIO
NEL VOSTRO GARAGE

*Il risparmio di spazio è in relazione allo spazio occupato da un tosaerba Toro con operatore a terra da 55 cm riposto con la stegola nella posizione operativa standard.



Maggiori informazioni sul sito
Toro.com/SMARTSTOW



RECYCLER CON TRAZIONE INTEGRALE CON SISTEMA DI AVANZAMENTO AUTOMATICO

Affrontate pendii e salite ripide con il sistema di avanzamento AutoMatic con trazione assistita e doppie trasmissioni variabili. Mantenete una qualità di taglio superiore con una facile movimentazione, controllo e l'eccellente durata e affidabilità di Toro.

PER MAGGIORI INFORMAZIONI, VEDERE LE PAGG. 16 – 17

Maggiori informazioni sul sito Toro.com/AWD



SISTEMA DI AVANZAMENTO AUTOMATIC CON TRAZIONE ASSISTITA

Rileva il vostro passo e si regola di conseguenza, anche in pendenza.



RECYCLER QUANDO VUOI

Passa rapidamente da modalità Recycler a raccolta semplicemente azionando una leva. La capacità del cesto aumentata del 25% significa meno svuotamenti e risparmio di tempo.



DESIGN ROBUSTO DELLE RUOTE

Consente una migliore trazione in combinazione con il sistema di trazione integrale.





VENTOLA IN METALLO PIÙ GRANDE

Riduce l'88% dei detriti di mulching fino a meno di 1,25 cm e il modello UltraPlus riduce il 97% dei detriti a meno di 1,25 cm (vedere l'anello di triturazione Shredz-All), permettendovi di utilizzare meno sacchi per lo smaltimento.



CONTROLLO VELOCITÀ VARIABILE

Modifica la velocità dell'aria secondo le vostre necessità, sia come soffiatore che come aspiratore per prestazioni ottimali.



ANELLO DI TRITURAZIONE SHREDZ-ALL™

Riduce i detriti del 97% e di conseguenza diminuisce il numero di sacchi di foglie (solo UltraPlus). Il sacco con zip sul fondo rende lo svuotamento facile e veloce.

PORTA A TERMINE IL LAVORO PIÙ IN FRETTA

I soffiatori/aspiratori elettrici Ultra e UltraPlus sono 3 macchine in 1: un potente soffiatore, un aspiratore ad alta velocità e un tritafoglie. Il soffiatore/aspiratore presenta anche una semplice conversione senza la necessità di utensili e un facile stoccaggio nel sacco.



Maggiori informazioni sul sito Toro.com/BLOWERS



*Consultate il rivenditore per i dettagli completi della garanzia.

TUBI MULTIPLI

Fate corrispondere l'inserito del tubo alle vostre esigenze specifiche.



TUBO PRINCIPALE

Ripulisce i detriti lontano dall'abitazione, dai cespugli, ecc.



INSERTO ELETTRICO

Crea pile e andanature.



CONCENTRATORE

Ripulisce i detriti da luoghi difficili e dai bordi e sposta le foglie ostinate



UGELLO OSCILLANTE
Riduce il tempo e la fatica per la pulitura di superfici dure e pulisce una striscia più ampia.



UNA MIGLIORE GESTIONE DEI CAVI
Blocca il cavo in posizione per evitare che si scollegi durante l'uso.

GUARDATE IL FILMATO

Toro.com/BLOWERS



TOSAERBA ELETTRICI

36 cm • 41 cm



GESTIONE DEI CAVI

Blocca il cavo in posizione per evitare che si scolleghi durante l'uso.

TELAIO IN ALLUMINIO

Realizzato con una struttura in polimero robusta e ad alta resistenza, è leggero e durevole.
(Solo 21141)



ALTEZZA DI TAGLIO CENTRALIZZATA

Singola leva a molla per una regolazione rapida e senza sforzo dell'altezza di taglio.



AVVIAMENTO A PRESSIONE

Avvia rapidamente il tosaerba con un solo pulsante, mentre la comoda stegola a tutta larghezza offre il massimo controllo.



PIATTO ABS ALTA RESISTENZA

Resistente e leggero, può essere utilizzato con le modalità Recycler®, scarico posteriore, o raccolta posteriore.

LEGGERI, SILENZIOSI, POTENTI E DI FACILE UTILIZZO

La soluzione perfetta per i piccoli giardini: i tosaerba elettrici Toro®, disponibili nei modelli da 36 cm e 41 cm sono più leggeri dei modelli a benzina e hanno un'eccellente manovrabilità. Entrambi i modelli sono dotati di motori a induzione di lunga durata, per prestazioni silenziose e uniformi. E il modello da 41 cm è dotato di telaio in alluminio tanto robusto quanto leggero.



*Consultate il rivenditore per i dettagli completi della garanzia.

RECYCLER®

48 cm • 50 cm • 53 cm • 55 cm



TECNOLOGIA RECYCLER

La scocca per il lancio in avanti e il sollevamento lame Atomic, convogliano e tagliano più volte l'erba falciata fino a ridurla in pacchime fine per un prato sano e lussureggiante.



VERSATILITÀ 3 IN 1**

Consente di scegliere tra Recycler, scarico posteriore o laterale o taglio con raccolta.



FRIZIONE FRENO LAMA (BBC)**

Disinnesta la lama ma lascia in funzione il motore durante lo spostamento su aree prive di erba o lo svuotamento del cesto.

TAGLIARE L'ERBA NON È MAI STATO COSÌ SEMPLICE

Una marcia in più rispetto ai comuni tosaerba mulching, il sistema brevettato Recycler sminuzza finemente 15 volte l'erba tagliata per poi rilasciarla sul prato, dove si decompone rapidamente e diventa un nutriente concime che mantiene umido il terreno. La raccolta posteriore è di serie per quelle volte in cui il mulching non è ideale (all'inizio o alla fine della stagione, quando l'erba è più alta).



Maggiori informazioni sul sito
Toro.com/RECYCLING



*Consultate il rivenditore per i dettagli completi della garanzia.

**Caratteristica non disponibile su tutti i modelli. Verificate la pagina delle specifiche o il sito Toro.com per maggiori informazioni su prodotti specifici.



**SISTEMA DI AVANZAMENTO
AUTOMATIC****

Rileva il vostro passo e si regola
di conseguenza.

ATTACCO PER IL LAVAGGIO DELLA SCOCCA

Rende la pulizia semplice. Si connette un tubo
per l'acqua per lavare sotto la scocca.

GUARDATE IL FILMATO

[Toro.com/RECYCLING](https://toro.com/RECYCLING)



SMARTSTOW®

55 cm

SISTEMA DI TAGLIO RECYCLER®

Con scocca per il lancio in avanti e il sollevamento lame Atomic, per convogliare e tagliare più volte l'erba falciata fino a ridurla in pacchiette fine per un giardino sano e rigoglioso.

SMARTSTOW

Viene riposto verticalmente, riducendo l'ingombro di stoccaggio fino ad un 70%*.



Maggiori informazioni sul sito
Toro.com/SMARTSTOW



OCCUPA FINO AL
70%
IN MENO DI SPAZIO
 NEL VOSTRO GARAGE

*Il risparmio di spazio è in relazione allo spazio occupato da un tosaerba Toro con operatore a terra da 55 cm riposto con la stegola nella posizione operativa standard.

SEMPLICI DA RIPORRE, DI FACILE MANUTENZIONE

Basta piegare, bloccare e riporre il vostro tosaerba in verticale in 3 semplici manovre con la tecnologia SmartStow®.

DIMENSIONI PERFETTE


Primo tosaerba salvaspazio nel suo genere, Toro® Recycler® con SmartStow offre resistenza, affidabilità e una qualità di taglio superiore. La rivoluzionaria tecnologia del motore Mow 'n' Stow™ di Briggs & Stratton® consente uno stoccaggio verticale dopo ogni uso senza perdite di benzina o olio. Questo riduce l'ingombro di stoccaggio necessario per il vostro tosaerba fino al 70%* e fornisce un accesso più facile per la pulizia sotto al piatto e la manutenzione della lama.



*Consultate il rivenditore per i dettagli completi della garanzia.


GUARDATE IL FILMATO

Toro.com/SMARTSTOW



STOCCAGGIO VERTICALE RAPIDO PER TUTTO L'ANNO

IN 3 SEMPLICI MANOVRE.



TRAZIONE INTEGRALE

55 cm



SISTEMA DI AVANZAMENTO AUTOMATIC CON TRAZIONE ASSISTITA

Rileva il vostro passo e si regola di conseguenza, anche in pendenza.



TRASMISSIONE 4WD

Facilita gli spostamenti su terreni collinari e impervi. Le ruote anteriori e posteriori funzionano in modo indipendente, distribuendo la giusta quantità di trazione dove è necessaria.



RECYCLER QUANDO VUOI

Passa rapidamente da modalità Recycler a raccolta semplicemente azionando una leva. Capacità del cesto aumentata del 25% = uno svuotamento del cesto meno frequente.

AFFRONTATE PENDII E PENDENZE DIFFICILI

Eliminate la fatica dalla tosatura con il Recycler® a trazione integrale di Toro. La maggiore trazione facilita le manovre su terreni collinari e impervi mentre il Sistema di avanzamento AutoMatic e la stegola di trazione assistita vi permettono di lavorare a un ritmo comodo.

Maggiori informazioni sul sito
Toro.com/AWD



*Consultate il rivenditore per i dettagli completi della garanzia.



DOPPIE TRASMISSIONI VARIABILI

Fornisce un innesto variabile davvero indipendente che determina manovre fluide in avanti e in retromarcia. Il design a doppia cinghia determina anche minori costi di sostituzione, perchè è sufficiente sostituire la cinghia usurata.

DESIGN ROBUSTO DELLE RUOTE

Consente una migliore trazione in condizioni di tosatura difficoltose.

GUARDATE IL FILMATO

Toro.com/AWD



SUPER RECYCLER®

48 cm • 53 cm



SISTEMA DI AVANZAMENTO AUTOMATIC (ADS)

Rileva il vostro passo e si regola di conseguenza in modo uniforme.

SCocca IN ALLUMINIO DURATURO

Fornisce un'eccezionale qualità di taglio ed è leggera e resistente alla corrosione.

SISTEMA DI TAGLIO SUPER RECYCLER

Consiste in lama, piatto e sistema di raccolta che lavorano insieme per fornire eccellenti prestazioni di mulching o raccolta, per un prato sano e dall'aspetto rigoglioso.



RECYCLER QUANDO VUOI

Permette al tosaerba di passare dalla modalità di raccolta a quella Recycler semplicemente azionando una leva.
(Solo 20836)



ALTEZZA DI TAGLIO CENTRALIZZATA

Facile e rapida impostazione dell'altezza di taglio con un solo movimento. (Solo 20836)



STEGOLE FACILMENTE RIPIEGABILI

Per lo stoccaggio in verticale, semplicemente azionando le leve blu. (Solo 20836)

NUTRITE IL VOSTRO GIARDINO

I robusti apparati di taglio in alluminio pressofuso, con deflettori situati in posizioni strategiche, garantiscono un taglio e prestazioni Recycler di qualità superiore. Lo sfalcio finemente sminuzzato fornisce sostanze nutritive alle radici, per un giardino più sano. Costruiti per durare nel tempo, la garanzia integrale di 5 anni offre la massima tranquillità.



*Consultate il rivenditore per i dettagli completi della garanzia.

SUPER BAGGER

48 cm • 53 cm



FRIZIONE FRENO LAMA (BBC)

Disinnesta la lama ma lascia in funzione il motore durante lo spostamento su aree prive di erba o lo svuotamento del cesto. (Solo mod. 20897)



ACCELERATORE LAMA

Aumenta il flusso d'aria per una migliore raccolta dell'erba. (Solo 20835)



SCocca IN ALLUMINIO PRESSOFUSO

Produce un'eccezionale qualità di taglio per prestazioni migliorate ed è leggera e resistente alla corrosione.

PER UNA RACCOLTA SUPERIORE

La robusta scocca in alluminio pressofuso dei Super Bagger di Toro ha una larga apertura per lo scarico posteriore che consente di far fluire più erba nel cesto. Un innovativo interruttore elimina la necessità di avere un flap posteriore, semplificando e velocizzando le operazioni di svuotamento del cesto (per il mod. 20897).



*Consultate il rivenditore per i dettagli completi della garanzia.



GRANDE APERTURA DI SCARICO POSTERIORE

Crea un flusso d'aria ottimale per inserire lo sfalcio nel cesto.



SISTEMA DI AVANZAMENTO AUTOMATICO

Rileva il vostro passo e si regola di conseguenza in modo uniforme.

MOTORE TORO CON VALVOLE IN TESTA

Motore più silenzioso, emissioni e vibrazioni ridotte.

TIMEMASTER®

76 cm

ASSISTENZA ALLA TRAZIONE

Mantiene costante la velocità sulle aree difficili con terreno accidentato.

FRIZIONE FRENO LAMA (BBC)

Disinnesta la lama ma lascia in funzione il motore durante lo spostamento su aree prive di erba o lo svuotamento del cesto.

ALTEZZA DI TAGLIO A 2 PUNTI

Regola l'altezza di taglio con sole due leve.



GUARDATE IL FILMATO

[Toro.com/TIMEMASTER](https://toro.com/TIMEMASTER)



SISTEMA DI TAGLIO DUAL-FORCE™

Sminuzza ripetutamente e finemente l'erba tagliata per poi restituirla al prato, dove si decompone rapidamente e diventa un nutriente concime che mantiene umido il terreno.



SISTEMA DI AVANZAMENTO AUTOMATIC CON TRAZIONE ASSISTITA

Rileva il vostro passo e si regola di conseguenza, anche in pendenza.



STEGOLE FACILMENTE RIPIEGABILI

Per lo stoccaggio in verticale, semplicemente azionando le leve blu.

FINO AL 40% PIÙ VELOCE

Più lavoro in meno tempo con Toro® TimeMaster®. La scocca slanciata e leggera è incredibilmente facile da manovrare e consente di tagliare attorno ad alberi e cespugli con facilità. Grazie al sistema a due lame Dual-Force™ e alle lame Toro, tagliare l'erba su larga scala è un gioco da ragazzi, per una qualità di taglio superiore e un giardino sano e rigoglioso.



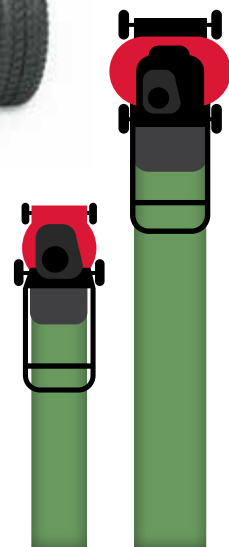
Maggiori informazioni sul sito Toro.com/TIMEMASTER



*Consultate il rivenditore per i dettagli completi della garanzia.

RISPARMIATE FINO AL 40% DEL VOSTRO TEMPO DI TOSATURA

**Risparmi di tempo grazie a un percorso di taglio più ampio e alla velocità potenziata di TimeMaster rispetto ai tosaerba Toro da 53 cm, soggetto a variazioni in base alle condizioni di tosatura.



HOVERPRO®

41 cm • 46 cm • 51 cm • 53 cm





PIATTI HOVERPRO®

Ideali per terreni difficili, disomogenei o in pendenza, e consentono di gestire queste aree con sicurezza ed efficacia, perfino su pendenze di 45° (ad eccezione di 02600 = 25°)




*Consultate il rivenditore per i dettagli completi della garanzia.

IDEALE PER LE SUPERFICI DISOMOGENEE O IN PENDENZA

La gamma HoverPro offre la soluzione ideale per il taglio di aree in cui i tosaerba su ruote lasciano una rifinitura mediocre o che sono difficili da raggiungere. Le ottime prestazioni del cuscino d'aria di HoverPro, abbinate all'assenza di ruote, riducono il rischio di uscire fuori dal bordo dell'area da falciare (evitando i conseguenti danni al prato e lo schiacciamento dei bordi) e rendono questi tosaerba la scelta ideale per rifinire vicino ad aiuole.

ACCESSORI COMPLETATE IL VOSTRO HOVERPRO E RENDETE ANCORA PIÙ FACILE LA TOSATURA.



KIT DI SOLLEVAMENTO

Si avvita al telaio del tosaerba per aumentare l'altezza di taglio di 35 mm. (Solo 02600/02602)



RUOTE DI TRASFERIMENTO

Per una più facile manovrabilità. (Non disponibile per 02600)



STEGOLE DI PROLUNGA

Per un lavoro ancora più facile in pendenza. (Non disponibile per 02600)

TIMECUTTER® SW

81 cm • 107 cm • 127 cm

SMART PARK™ SISTEMA FRENANTE

Arresta automaticamente il piatto di taglio e inserisce il freno di stazionamento quando scendete dal tosaerba, mantenendo il motore acceso.

CONTROLLO VELOCITÀ
ULTRA FLUIDO

ASSALI ANTERIORI PROFESSIONALI

Offre anni di prestazioni affidabili con la solida struttura in ghisa e acciaio.

KEY CHOICE™

Evita che altri tosinò in retromarcia, per una maggiore sicurezza e tranquillità.



GUARDATE IL FILMATO

[Toro.com/TIMECUTTER](https://toro.com/TIMECUTTER)



MOTORI TORO® PREMIUM

Ottimizzate le prestazioni facendo corrispondere la curva di coppia del motore con le esigenze dei piatti Toro che alimenta. I motori Toro presentano un sistema di filtraggio della scatola del filtro autopulente Max-Flo™. I motori V-Twin presentano anche un flessibile dell'olio a scarico rapido e un carburatore a doppia canna.



SISTEMA FRENANTE SMART PARK™

Arresta automaticamente il piatto di taglio e inserisce il freno di stazionamento quando scendete dal tosaerba, mantenendo il motore acceso.



PIANTONE DI GUIDA REGOLABILE

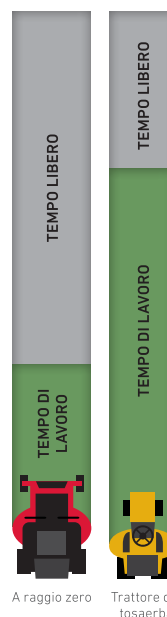
Rende facile l'utilizzo del modello TimeCutter®, così come salire e scendere.

AFFRONTATE QUALUNQUE SUPERFICIE CON IL NUOVO TIMECUTTER

Ora avete a disposizione un trattorino e una macchina a raggio zero. I tosaerba Toro TimeCutter® SW sono la combinazione perfetta di entrambi. Avete i comandi e la stabilità in pendenza di un trattorino, con la manovrabilità e il risparmio di tempo di un tosaerba a raggio zero.

SPENDETE
45%
IN MENO DI
TEMPO

ESTATE



**I risparmi di tempo sono calcolati sui risultati dei sondaggi 2008-2012 per i tosaerba residenziali con raggio di sterzata pari a zero di Toro, in base alle segnalazioni dei proprietari.

Maggiori informazioni sul sito
Toro.com/TIMECUTTER



*Consultate il rivenditore per i dettagli completi della garanzia.

TIMECUTTER® ZS
81 cm • 107 cm • 127 cm



SMART SPEED® – ORA CON 3 VELOCITÀ TRA CUI SCEGLIERE

Prestazioni ottimali per le vostre applicazioni selezionando velocità di trasferimento diverse senza cambiare la lama o il regime del motore. Effettuate tosatura e trasporto ad alta velocità, raccolta o modalità Recycler a velocità media e usate la velocità bassa per manovre controllate.



LEVE TUTTOFARE

Sostituiscono i comandi manuali e quelli azionati a pedale normalmente usati sui trattorini.



SISTEMA TORO® RECYCLER

Con scocca per il lancio in avanti e il sollevamento lame, per convogliare e tagliare più volte l'erba falciata fino a ridurla in sfalcio fine per un giardino sano e rigoglioso.

RENDE IL TAGLIO RAPIDO E SEMPLICE

I tosaerba TimeCutter Serie ZS a raggio zero sono affidabili, pratici e maneggevoli, ed è un vero piacere guidarli. Potrete quindi ridurre il tempo di lavoro e avere più tempo per rilassarvi nel vostro giardino. I TimeCutter di Toro sono eccezionalmente manovrabili e possono tagliare a metà la durata del vostro lavoro. Le leve dello sterzo sono incredibilmente facili da usare; grazie alla loro sorprendente manovrabilità, queste macchine girano attorno agli ostacoli presenti nel vostro giardino con una sola manovra.

Maggiori informazioni sul sito
Toro.com/TIMECUTTER



*Consultate il rivenditore per i dettagli completi della garanzia.



FACILE FUNZIONAMENTO

CON LE LEVE LO STERZAGGIO È INTUITIVO COME GUIDARE UN CARRELLO DELLA SPESA. TIRATE O SPINGETE COME ILLUSTRATO PER STERZARE DOVE DESIDERATE



MARCIA AVANTI



SVOLTA A DESTRA



IMPORTANTE



SVOLTA A SINISTRA



RETROMARCIA



FRENO DI STAZIONAMENTO AUTOMATICO
Si inserisce automaticamente ogni volta che le leve di comando vengono spostate in fuori.

SMART SPEED®
Offre tre livelli di velocità per soddisfare le vostre esigenze di rifinitura, traino e tosatura, con possibilità di passaggio da uno all'altro in pochi attimi.

STRUTTURA ROBUSTA

Realizzato in calibro 10, questo telaio offre una maggiore forza, durata e affidabilità.

GUARDATE IL FILMATO

[Toro.com/TIMECUTTER](https://toro.com/TIMECUTTER)



TITAN® ZX
122 cm • 137 cm

TRASMISSIONI IDROSTATICHE DI TIPO PROFESSIONALE

Forniscono prestazioni uniformi e coerenti con una ridotta manutenzione.

SISTEMA DI PROTEZIONE ANTIRIBALTAMENTO PIEGHEVOLE

Si piega in modo rapido e semplice sotto il telaio con l'aiuto di perni a rilascio rapido, per uno stoccaggio compatto o durante la tosatura sotto ostacoli bassi su terreni pianeggianti.

PNEUMATICI DA 56 CM DI DIAMETRO

Aiutano a scivolare lungo il vostro terreno con il massimo comfort.

TELAIO INTERAMENTE TUBOLARE

Realizzato con telaio interamente tubolare da 3,8 cm x 7,6 cm progettato per soddisfare le esigenze di manutenzione di diversi ettari di terreno.

RESISTENTI PIATTI FLOTTANTI SALDATI IN ACCIAIO

Per una maggiore durata.



SOLIDA COSTRUZIONE

Dotato di lastre di acciaio calibro 10 coperte da un paraurti arrotondato a protezione del bordo anteriore. Robusto telaio in acciaio tubolare 5 cm x 5 cm per una maggiore durata e prestazioni superiori.



VERSATILITÀ 3 IN 1

Consente raccolta, scarico laterale o mulching – ottime prestazioni in qualsiasi condizione.



KIT DOPPIA RACCOLTA OPZIONALE

Facilita la raccolta e la gestione dello sfalcio con i doppi collettori.

PRESTAZIONI ALL'AVANGUARDIA PROGETTATE PER I PROFESSIONISTI

La serie Titan® ZX vanta caratteristiche professionali simili a quelle dei tosaerba professionali Toro® con raggio di sterzata zero, per garantire prestazioni superiori e durare nel tempo. Il robusto telaio in acciaio tubolare e gli apparati di taglio sono progettati per affrontare le esigenze dei lavori più impegnativi, con la manovrabilità della tecnologia a raggio zero per maggiori prestazioni e durata.



*Consultate il rivenditore per i dettagli completi della garanzia.

TRATTORE SERIE DH

92 cm • 102 cm



APPARATO DI TAGLIO SPECIALE

Dotato di due lame controrotanti che creano un potente circolo d'aria che dirige gli scarti d'erba verso il cesto, migliorando le prestazioni di raccolta.



RECYCLER QUANDO VUOI

Premete il pedale per scegliere tra la raccolta posteriore e la tecnologia Recycler che fa risparmiare tempo.



ATTACCO PER IL LAVAGGIO DELLA SCOCCA

Facilita la pulizia da erba e sporco dal sottoscocca. Grazie all'apposito attacco, potete connettere un tubo per l'acqua per lavare a fondo la macchina.

VERSATILITÀ PER I GIARDINI PIÙ VASTI

Con un trattorino della Serie DH avete la scelta tra la tecnologia Recycler e la raccolta posteriore, secondo le condizioni. Le lame controrotanti creano un potente circolo d'aria che raccoglie facilmente gli scarti d'erba e le foglie autunnali. Non dovrete neppure scendere dal trattorino per svuotare l'ampio cesto di raccolta: potete farlo dal posto di guida. Con un'ampia scelta di apparati di taglio e motori di varie dimensioni, non avete che l'imbarazzo della scelta per trovare il trattorino che risponda esattamente alle vostre esigenze.



*Consultate il rivenditore per i dettagli completi della garanzia.



DH 210

TORO

TORO

SCARICO DAL POSTO DI GUIDA
Facilita lo scarico dello sfalcio e
permette di risparmiare tempo.

SPECIFICHE TECNICHE



SOFFIATORI/ASPIRATORI
Ultra - UltraPlus

- Grande ventola in metallo
- Controllo velocità variabile
- Anello* di triturazione Shredz-All™
- Ugello oscillante
- 3 macchine in 1: soffiatore, aspiratore e trituratore



ELETTRICO
36 cm - 41 cm

- Regolazione dell'altezza di taglio a 1 punto
- Starter Premi e vai
- ABS alta resistenza
- Telaio in alluminio
- Gestione dei cavi



RECYCLER® DA 41 CM
41 cm

- Sistema di taglio Recycler
- Altezza di taglio a 1 punto



RECYCLER DA 48 CM
48 cm

- Sistema di taglio Recycler
- Sistema di avanzamento AutoMatic* (ADS)
- Avviamento elettrico*
- Recycler quando vuoi
- Stegola con altezza regolabile



RECYCLER DA 50CM
50 cm

- Sistema di taglio Recycler
- Sistema di avanzamento AutoMatic* (ADS)



RECYCLER DA 53CM
53 cm

- Sistema di taglio Recycler
- Versatilità 3 in 1*
- Sistema di avanzamento AutoMatic* (ADS)
- Avviamento elettrico*
- Stegola con altezza regolabile
- Leva per un veloce rimessaggio



RECYCLER DA 55CM
55 cm

- Sistema di taglio Recycler
- Versatilità 3 in 1*
- Frizione freno lama* (BBC)
- Sistema di avanzamento AutoMatic* (ADS)
- Avviamento elettrico*
- Recycler quando vuoi*
- Attacco per lavaggio

	ELETTRICO		RECYCLER DA 41 CM		RECYCLER DA 48 CM		RECYCLER DA 50 CM	
Modello	21136	21141	21131	21132	20950	20952	29639	29645
Zona giardino	Piccolo	Piccolo	Piccolo	Piccolo	Medio	Medio	Medio	Medio
Larghezza di taglio	36 cm	> 41 cm	41 cm	41 cm	> 48 cm	48 cm	> 50 cm	50 cm
Motore	1400 Watt	1500 Watt	Briggs & Stratton® Serie 575 Quantum 140 cc	Briggs & Stratton Serie 575 Quantum 140 cc	Toro con valvole in testa 159 cc	Toro con valvole in testa 159 cc con alternatore	Toro con valvole in testa 159 cc	Briggs & Stratton Serie 550 con valvole in testa 140 cc
Trasmissione	A spinta	A spinta	A spinta	> FS, con trazione posteriore	> ADS, con trazione posteriore	ADS, con trazione posteriore	FS, con trazione posteriore	> ADS, con trazione posteriore
Avviamento	Elettrico	Elettrico	A strappo	A strappo	A strappo	> Elettrico/A strappo	A strappo	A strappo
Altezza di taglio (mm)	Regolazione centralizzata, da 13 a 60	Regolazione centralizzata, da 13 a 65	Regolazione centralizzata, da 13 a 65	Regolazione centralizzata, da 13 a 65	Regolazione su 2 punti, da 21 a 98	Regolazione su 2 punti, da 21 a 98	Regolazione su 4 punti, da 25 a 102	Regolazione su 4 punti, da 25 a 102
Apparato di taglio	In polimero	Alluminio/Polimero	Alluminio/Polimero	Alluminio/Polimero	In acciaio	In acciaio	In acciaio	In acciaio
Peso	21 kg	28 kg	29 kg	32 kg	35 kg	38 kg	32 kg	30 kg
Caratteristiche principali	-	-	-	-	> HA, ROD	HA, ROD	-	-
Prezzo								
	SUPER RECYCLER DA 48 CM		SUPER RECYCLER DA 53 CM		SUPER BAGGER			TIMEMASTER™
Modello	20836	20837	20792	20797	20835	20899	20897	20975
Zona giardino	Medio	Medio	Medio/Grande	Medio/Grande	Medio	Medio/Grande	Medio/Grande	Grande+
Larghezza di taglio	48 cm	48 cm	> 53 cm	53 cm	48 cm	> 53 cm	53 cm	> 76 cm
Motore	Toro con valvole in testa 159 cc	Honda GCV OHC 160 cc	Briggs & Stratton Serie 675 Quantum 190 cc	Briggs & Stratton Serie 675 Quantum 190 cc	Toro con valvole in testa 159 cc	Honda GCV OHC 160 cc	Honda GCV con valvole in testa 160 cc	Briggs & Stratton Serie 875 Quantum Serie 190 cc
Trasmissione	ADS con assistenza alla trazione, con trazione posteriore	ADS con assistenza alla trazione, con trazione posteriore	ADS, con trazione posteriore	ADS, con trazione posteriore	ADS con assistenza alla trazione, con trazione posteriore	ADS, con trazione posteriore	ADS, con trazione posteriore	ADS con assistenza alla trazione, con trazione posteriore
Avviamento	A strappo	A strappo	A strappo	> Elettrico/A strappo	A strappo	A strappo	A strappo	A strappo
Altezza di taglio (mm)	Regolazione su 1 punto, da 25 a 102	Regolazione su 1 punto, da 25 a 102	Regolazione su 4 punti, da 32 a 108	Regolazione su 4 punti, da 32 a 108	Regolazione centralizzata, da 25 a 102	Regolazione su 4 punti, da 30 a 108	Regolazione su 4 punti, da 30 a 108	Regolazione su 2 punti, da 32 a 108
Apparato di taglio	In alluminio	In alluminio	In alluminio	In alluminio	In alluminio	In alluminio	In alluminio	In acciaio
Peso	37 kg	36 kg	37 kg	41 kg	37 kg	36 kg	40 kg	64 kg
Caratteristiche principali	HA, ROD, WP, QS	HA, ROD, WP, QS	HA, WP, QS	HA, WP, QS	HA, WP, QS	HA, QS	BBC, HA, QS	BBC, HA, WP, QS
Prezzo								

*Non tutte le funzionalità sono disponibili su tutti i modelli. Consultate la tabella sottostante o il sito toro.com per i dettagli dei modelli specifici.

**Il risparmio di spazio è in relazione allo spazio occupato da un tosaerba Toro con operatore a terra da 55 cm riposto con la stegola nella posizione operativa standard.

†Risparmi di tempo grazie a un percorso di taglio più ampio e alla velocità potenziata di TimeMaster rispetto ai tosaerba Toro da 53 cm, soggetto a variazioni in base alle condizioni di tosatura.



SMARTSTOW®
55 cm



TRAZIONE INTEGRALE
55 cm



SUPER RECYCLER DA 48 CM
48 cm



SUPER RECYCLER DA 53CM
53 cm



SUPER BAGGER
48 cm - 53 cm



TIMEMASTER®
76 cm



HOVERPRO®
56 cm

- Stoccaggio verticale dopo ogni utilizzo – occupa fino al 70% di spazio in meno**
- Sistema di taglio Recycler
- Attacco per lavaggio
- Velocità variabile

- Sistema di avanzamento AutoMatic (ADS) con maniglia di assistenza alla trazione
- Doppie trasmissioni
- Recycler quando vuoi
- Design robusto delle ruote
- Attacco per il lavaggio della scocca

- Sistema di taglio Recycler con deflettori
- Sistema di avanzamento AutoMatic (ADS) con maniglia di assistenza alla trazione
- Recycler quando vuoi*
- Altezza di taglio a 1 punto*
- Leva per un veloce rimessaggio*
- Stegola con altezza regolabile

- Sistema di taglio Recycler con deflettori
- Sistema di avanzamento AutoMatic (ADS)
- Avviamento elettrico*
- Leva per un veloce rimessaggio*
- Stegola con altezza regolabile
- Attacco per il lavaggio della scocca

- Sistema di avanzamento AutoMatic (ADS)
- Frizione freno lama* (BBC)
- Acceleratore lama*
- Grande apertura di scarico posteriore
- Leva per un veloce rimessaggio*
- Stegola con altezza regolabile
- Attacco per il lavaggio della scocca

- Sistema di taglio Dual-Force™
- Sistema di avanzamento AutoMatic (ADS) con maniglia di assistenza alla trazione
- Frizione freno lama (BBC)
- Altezza di taglio a 2 punti
- Leva per un veloce rimessaggio
- Stegola con altezza regolabile
- Attacco per il lavaggio della scocca

- Ideale per i pendii ripidi

RECYCLER DA 53 CM				RECYCLER DA 55 CM				SMARTSTOW®	TRAZIONE INTEGRALE
29732	29734	20996	20999	20954	20955	20956	20958	20959	20960
Medio	Medio	Grande	Grande	Grande	Grande	Grande	Grande	Grande	Grande
> 53 cm	53 cm	53 cm	53 cm	> 53 cm	55 cm	55 cm	55 cm	55 cm	55 cm
Briggs & Stratton Serie 675 EXI 163 cc	Briggs & Stratton Serie 675 EXI 163 cc	Briggs & Stratton Serie 675 Quantum 190 cc	Honda® GCV con valvole in testa 160 cc	Briggs & Stratton Serie 675 Quantum 190 cc	Briggs & Stratton Serie 675 EXI 163 cc	Briggs & Stratton Serie 675 EXI 163 cc	Briggs & Stratton Serie 675 Quantum 190 cc	Briggs & Stratton Serie 675 Quantum 190 cc	Briggs & Stratton Serie 675 EXI 163 cc
VS, con trazione posteriore	VS, con trazione posteriore	> ADS, con trazione posteriore	ADS, con trazione posteriore	VS, con trazione anteriore, ruote alte	> ADS, con trazione posteriore	ADS, con trazione posteriore	ADS, con trazione posteriore	VS, con trazione anteriore, ruote alte	> ADS con assistenza alla trazione, con trazione integrale
A strappo	> Elettrico/A strappo	A strappo	A strappo	A strappo	A strappo	> Elettrico/A strappo	A strappo	A strappo	A strappo
Regolazione su 2 punti, da 32 a 95	Regolazione su 2 punti, da 32 a 95	Regolazione su 4 punti, da 25 a 114	Regolazione su 4 punti, da 25 a 114	Regolazione su 4 punti, da 25 a 114	Regolazione su 4 punti, da 25 a 102	Regolazione su 4 punti, da 25 a 102	Regolazione su 4 punti, da 25 a 102	Regolazione su 4 punti, da 25 a 102	Regolazione su 4 punti, da 25 a 102
In acciaio	In acciaio	In acciaio	In acciaio	In acciaio	In acciaio	In acciaio	In acciaio	In acciaio	In acciaio
30 kg	34 kg	36 kg	37 kg	36 kg	36 kg	40 kg	40 kg	35 kg	34 kg
-	-	> HA, QS	HA, QS	WP	> HA, ROD, WP	HA, ROD, WP	> BBC, ROD, WP	QVS, WP	HA, ROD, WP

20977	Modello	HoverPro			
Grande+	Prato	02600	02602	02604	02606
76 cm	Larghezza di taglio	41 cm	46 cm	51 cm	53 cm
Briggs & Stratton Serie 875 Quantum Serie 190 cc	Motore	Honda® GXV57	Honda GCV-160 con valvole in testa	Honda GCV-160 con valvole in testa	Honda GCV-160 con valvole in testa
ADS con assistenza alla trazione, con trazione posteriore	Avviamento	A strappo	A strappo	A strappo	A strappo
> Elettrico/A strappo	Altezza di taglio (mm)	18-30	18-30	Da 16 a 34	Da 16 a 34
Regolazione su 2 punti, da 32 a 108	Apparato di taglio	In polimero	In polimero	In polimero	In polimero
In acciaio	Peso	12,6 kg	17,7 kg	19,0 kg	19,0 kg
66 kg	Max. angolo di funzionamento	25 gradi	45 gradi	45 gradi	45 gradi
BBC, HA, WP, QS	Sistema di taglio	Filo di nylon	Filo di nylon	Lama in acciaio	Lama in acciaio
	Prezzo				

	SOFFIATORI/ASPIRATORI	
Modello	51581	51558
	Ultra	UltraPlus
Massima velocità dell'aria	fino a 402 km/h	fino a 402 km/h
Controllo velocità	Variabile	Variabile
Bassa velocità dell'aria	161 km/h	161 km/h
Motore elettrico	12,0 A	12,0 A
Volume di aria (come soffiatore)	9,91 m³/min	9,91 m³/min
Volume di aria (come aspiratore)	11,6 m³/min	11,6 m³/min
Potenza dell'aria	0,7	0,7
Meno foglie	88% a 1¼ cm	> 97% a 1¼ cm
Peso	3,8 kg	4,0 kg
Anello di triturazione Shredz-All®	-	> Di serie
Ugello oscillante	-	> Di serie
Prezzo		

ADS – Sistema di avanzamento AutoMatic
ROD – Recycler quando vuoi

AWD – Trazione integrale
RWD – Trazione posteriore

BBC – Frizione freno lama
VS – Velocità variabile

FS – Velocità fissa
WP – Attacco per il lavaggio della scocca

FWD – Trazione anteriore
QS – Leva per un veloce rimessaggio

HA – Stegola con altezza regolabile
QVS – Veloce rimessaggio verticale

SPECIFICHE TECNICHE



TRATTORE

92 cm - 102 cm

- Piatto di taglio speciale
- Recycler quando vuoi
- Attacco per il lavaggio della scocca
- Scarico dal posto di guida



TIMECUTTER® ZS

81 cm • 107 cm • 127 cm

- Motore Toro V-Twin
- Smart Speed®
- Assali anteriori professionali
- Freno di stazionamento automatico
- Struttura robusta



TIMECUTTER SW

81 cm • 107 cm • 127 cm

- Motore Toro V-Twin
- Sistema frenante Smart Park™
- Key Choice™
- Piantone di guida inclinabile
- Assali anteriori professionali



TITAN® ZX

122 cm - 137 cm

- Sistema di taglio 3 in 1
- Trasmissione commerciale
- Telaio interamente tubolare
- Kit doppia raccolta opzionale
- Rapida rimozione del piatto di taglio
- Niente ingrassaggio
- Grandi pneumatici da 56 cm di diametro

TRATTORI SERIE DH

Modello	TRATTORI SERIE DH			TIMECUTTER® ZS			
	74560	74585	74596	74650	74655	74657	74661
	DH140	DH210	DH220	ZS 3200S CE	ZS 4200S CE	ZS 4200T CE	ZS 5000 CE
Prato	Fino a 4500 m ²	Fino a 5000 m ²	Fino a 5000 m ²	Fino a 5000 m ²	Fino a 7000 m ²	Fino a 7000 m ²	Fino a 10.000 m ²
Larghezza di taglio	92 cm	▶ 102 cm	102 cm	81 cm	▶ 107 cm	107 cm	▶ 127 cm
Motore	Briggs & Stratton® 344 cc	Briggs & Stratton 500 cc	Briggs & Stratton 650 cc	Toro® 452 cc Monocilindrico	Toro 452 cc Monocilindrico	Toro 708 cc Bicilindrico	Toro 708 cc Bicilindrico
Trasmissione	Idrostatica	Idrostatica	Idrostatica	▶ Doppia idrostatica	Doppia idrostatica	Doppia idrostatica	Doppia idrostatica
Apparato di taglio	a 2 lame Recycler®	a 2 lame Recycler®	a 2 lame Recycler®	a 1 lama: Recycler con scarico laterale	▶ 2 lame: Recycler con scarico laterale	a 2 lame: Recycler con scarico laterale	▶ 3 lame: Recycler con scarico laterale
Altezza di taglio	Regolazione a 1 punto, da 30 a 80 mm	Regolazione a 1 punto, da 30 a 98 mm	Regolazione a 1 punto, da 30 a 98 mm	Regolazione a 1 punto, da 38 a 114 mm	Regolazione centralizzata, da 38 a 114 mm	Regolazione centralizzata, da 38 a 114 mm	Regolazione centralizzata, da 38 a 114 mm
Capacità di raccolta	250 l	▶ 300 l	300 l	Opzionale - 227 l	Opzionale - 227 l	Opzionale - 227 l	Opzionale - 227 l
Peso	250 kg	243 kg	253 kg	238 kg	254 kg	254 kg	290 kg
Caratteristiche principali	Key Choice	Key Choice, ROD	Key Choice, ROD	Smart Speed	Smart Speed	Smart Speed	Smart Speed
Prezzo							

TIMECUTTER SW

Modello	TIMECUTTER SW			TITAN	
	74670	74675	74680	74846	74848
	SW 3200 CE	SW 4200 CE	SW 5000 CE	ZX4800	ZX5400
Prato	Fino a 5000 m ²	Fino a 7000 m ²	Fino a 10.000 m ²	Fino a 10.000 m ²	Fino a 10.000+ m ²
Larghezza di taglio	81 cm	▶ 107 cm	▶ 127 cm	122 cm	▶ 137 cm
Motore	Toro 452 cc Monocilindrico	Toro 708 cc Bicilindrico	Toro 708 cc Bicilindrico	Kawasaki bicilindrico a V 726 cc FR651-V	Kawasaki bicilindrico a V 726 cc FR651-V
Trasmissione	Doppia idrostatica	Doppia idrostatica	Doppia idrostatica	▶ Doppia idrostatica con pompe di carica	▶ Doppia idrostatica con pompe di carica
Apparato di taglio	a 1 lama: Recycler con scarico laterale	▶ 2 lame: Recycler con scarico laterale	▶ 3 lame: Recycler con scarico laterale	a 3 lame: Recycler	a 3 lame Recycler®
Altezza di taglio	Regolazione centralizzata, da 38 a 114 mm	Regolazione centralizzata, da 38 a 114 mm	Regolazione centralizzata, da 38 a 114 mm	Regolazione centralizzata, da 38 a 114 mm	Regolazione centralizzata, da 38 a 114 mm
Capacità di raccolta	Opzionale - 227 l	Opzionale - 227 l	Opzionale - 227 l	Opzionale - 227 l	Opzionale - 227 l
Peso	207 kg	226 kg	267 kg	329 kg	334 kg
Caratteristiche principali	Key Choice, Smart Park	Key Choice, Smart Park	Key Choice, Smart Park	-	-
Prezzo					

*Non tutte le funzionalità sono disponibili su tutti i modelli. Consultate la tabella sottostante o il sito toro.com per i dettagli dei modelli specifici.

**Il risparmio di spazio è in relazione allo spazio occupato da un tosaerba Toro con operatore a terra da 55 cm riposto con la stegola nella posizione operativa standard.

†Risparmi di tempo grazie a un percorso di taglio più ampio e alla velocità potenziata di TimeMaster rispetto ai tosaerba Toro da 53 cm, soggetto a variazioni in base alle condizioni di tosatura.

RICAMBI DALLE GRANDI PRESTAZIONI

**PER LA MASSIMA
TRANQUILLITÀ,
PRETENDETE RICAMBI
ORIGINALI TORO®**

GARANTIAMO L'IDONEITÀ DEI NOSTRI RICAMBI ORIGINALI TORO.

Avete acquistato attrezzatura originale Toro perché potete contare su di noi per assicurarvi le migliori prestazioni e il giusto valore per il vostro investimento. Può esserci un motivo migliore per acquistare ricambi Toro originali? Aggiungete i nostri prezzi competitivi, i rapidi tempi di consegna e vedrete che non esistono sostituti. Richiedete i ricambi Toro. La scelta giusta.

www.toro.com/parts



TORO®

PER MAGGIORI INFORMAZIONI SUI RICAMBI ORIGINALI TORO VISITATE IL SITO WWW.TORO.COM/PARTS

RICAMBI E ACCESSORI ORIGINALI TORO®



SCOPRITE LA DIFFERENZA CON TORO... SOLO PRESSO IL VOSTRO DISTRIBUTORE TORO DI ZONA

Quando acquistate un tosaerba Toro, ottenete il trattamento Toro completo. Il vostro distributore sa come trattarvi nel modo giusto. Ogni giorno vi stende davanti il tappeto rosso per fornirvi un'eccezionale assistenza clienti, prezzi competitivi, opzioni speciali di finanziamento e altro ancora. Visitate il vostro distributore per i prodotti che rispondono alle vostre esigenze per tutto l'anno, o andate sul sito toro.com.

RICAMBI ORIGINALI TORO

Proteggete l'affidabilità e la produttività delle vostre macchine con ricambi progettati specificamente per i vostri prodotti Toro. Realizzati con materiali di alta qualità e progettati per migliorare

la sicurezza e le prestazioni della vostra attrezzatura Toro, tutti i ricambi Toro hanno una garanzia completa di un anno.

I nostri distributori Toro possiedono le competenze, la formazione e l'impegno per mantenere la vostra attrezzatura al massimo delle sue funzioni. Con l'ampio assortimento e la velocità di approvvigionamento di Toro, leader di settore ricambi per un 98%, il vostro distributore Toro non ha rivali in questo campo.





LAME ORIGINALI TORO®

Mantenere affilata la vostra lama vi offrirà la migliore qualità di taglio e Toro ha la lama giusta per ogni applicazione e praticamente per ogni condizione del tappeto erboso. L'utilizzo di lame per tosaerba Toro affilate e originali vi aiuterà a ottenere un taglio netto e di qualità e contribuirà alla costante bellezza del vostro giardino, ogni volta che lo rasate.

N° CAT.	DESCRIZIONE	CATEGORIA
108-3762-03	Lama di riciclaggio	Super Recycler da 53 cm®
108-9764-03	Lama Atomic	Recycler da 55 cm (trazione integrale e trazione posteriore)
112-8841-03	Lama standard	Recycler 50 cm
120-9500-03	Lama standard	TimeMaster
20120P	Kit lame (include 2 lame)	TimeMaster



OLIO E TRATTAMENTO CARBURANTE PREMIUM TORO

Per massimizzare le prestazioni del vostro prodotto Toro, vi raccomandiamo di utilizzare l'olio Toro, specificamente formulato per i migliori risultati.

N° CAT.	DESCRIZIONE
38916	Olio Toro per periodo estivo SAE 30 da 532,3 ml (24 bottiglie/confezione)
117-0066	Olio Toro Full sintetico (bottiglia da 946,3 ml)
131-6572	Trattamento carburante Toro Premium



KIT CESTO DI RACCOLTA E CESTI SOSTITUTIVI

Con un tappeto erboso perfettamente pulito e un aspetto straordinario, i cesti di raccolta e i cesti sostitutivi per i tosaerba con operatore a terra Toro offrono un giardino dall'aspetto fresco e pulito.

N° CAT.	DESCRIZIONE	CATEGORIA
115-4664	Cesto sostitutivo	Recycler trazione integrale da 55 cm
115-4673	Cesto sostitutivo	Recycler trazione posteriore da 55 cm
121-5770	Cesto sostitutivo	Timemaster da 76 cm
114-2664	Cesto sostitutivo	Super Recycler da 53 cm
114-2679-03	Solo telaio del cesto	Recycler trazione posteriore da 55 cm
114-2639-03	Solo telaio del cesto	Recycler trazione integrale da 55 cm
121-2333-03	Solo telaio del cesto	Super Recycler da 53 cm
121-5766-03	Solo telaio del cesto	Timemaster da 76 cm
59307	Gruppo cesto e telaio sostitutivo	Recycler trazione integrale da 55 cm
59312	Gruppo cesto e telaio sostitutivo	Recycler trazione posteriore da 55 cm

RUOTE SOSTITUTIVE

Sostituire le vostre ruote usurate o danneggiate con nuove ruote Toro originali.

N° CAT.	DESCRIZIONE	CATEGORIA
107-3708	Gruppo ruote da 20 cm (anteriori)	Super Recycler da 53 cm
107-3709	Gruppo corone dentate da 20 cm (posteriori)	Super Recycler da 53 cm
115-2894	Gruppo ruote da 20 cm (anteriori)	Recycler trazione posteriore da 55 cm
115-2894	Gruppo ruote da 20 cm (posteriori)	Recycler trazione integrale a ruote basse da 55 cm
115-4695	Gruppo corone dentate da 20 cm (posteriori)	Recycler trazione posteriore da 55 cm
117-5995	Gruppo ruote e pneumatici da 20 cm (posteriori)	Recycler 50cm
119-0311	Gruppo ruote da 20 cm (anteriori)	Recycler trazione integrale da 55 cm
119-0313	Gruppo ruote da 28cm (posteriori)	Recycler trazione integrale a ruote alte da 55 cm
119-3777	Gruppo ruote e pneumatici da 18cm (anteriori)	Recycler 50cm
125-2509	Gruppo corone dentate da 25cm (posteriori)	Timemaster da 76 cm
125-2510	Gruppo ruote da 20 cm (anteriori)	Timemaster da 76 cm

TORO OFFRE ANCHE IRRIGAZIONE PER QUALSIASI TIPO DI GIARDINO

Ecco perché Toro vi offre soluzioni di irrigazione, dotate di prodotti efficienti e a risparmio idrico. Questi prodotti in evidenza sono stati progettati accuratamente, considerando giardini come i vostri.

Maggiori informazioni sul sito Toro.com



INGRESSO PRINCIPALE

Il cambio regolare di fiori e piante per mantenere sempre nuovo il primo impatto, può cambiare le vostre esigenze di irrigazione.

AREE MAGGIORMENTE UTILIZZATE

Per trarre il massimo dall'ambiente esterno è necessario un buon manto erboso, senza zone bagnate o secche.

INTERRUZIONE IN CASO DI PIOGGIA

Spegne automaticamente l'irrigazione in caso di pioggia.

FINESTRA DI IRRIGAZIONE

Breve irrigazione notturna per evitare interruzioni delle vostre attività all'aperto durante il giorno.



1

Serie EVOLUTION®



1

Serie Lawn Master II®



2

Sensore umidità del suolo Precision™



3

RainSensors™ cablati
RainSensors™ wireless



4

Serie P-220



5

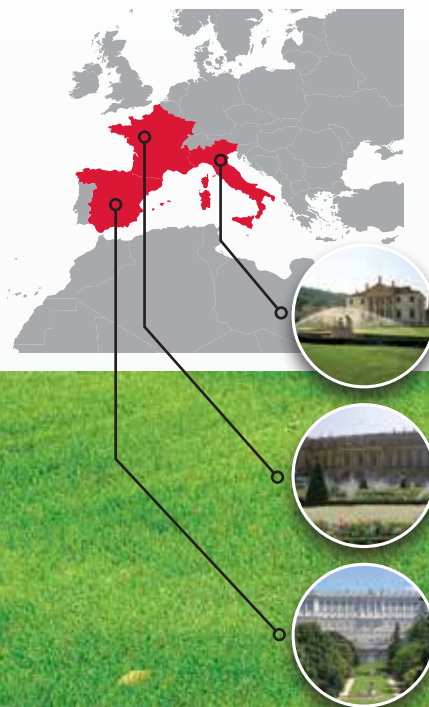
Serie DL2000™

BASSO CONSUMO

Consente il funzionamento di più valvole contemporaneamente e riduce i costi di alimentazione.

TRASFORMATE IL VOSTRO GIARDINO IN UN SITO TORO® TOP

Toro è rinomata come leader per la cura delle aree verdi, con la più ampia e collaudata gamma di prodotti nel settore. Alcune delle abitazioni più famose e apprezzate al mondo si affidano a Toro per le proprie esigenze di irrigazione. Indipendentemente dalle dimensioni, anche voi potete affidare il vostro progetto di area verde a Toro.



VILLA CORDELLINA LOMBARDI

Montecchio Maggiore
Villa storica privata
Vicenza, Italia

PALAZZO DI VERSAILLES

Giardini e terreni del palazzo
Versailles, Francia

RESIDENZA NAZIONALE DEL RE DI SPAGNA

Residenza dell'attuale Re di Spagna
Madrid, Spagna

IL VOSTRO GIARDINO

Pretendete il meglio per la vostra area verde e il vostro impianto di irrigazione deve essere in grado di offrirvelo.

ESCURSIONE DELLA TORRETTA DI 12,7 CM

Offre 2,5 cm aggiuntivi di altezza della torretta ed evita che l'ugello venga a contatto con l'erba alta.

DISPOSITIVO DI ARRESTO DEL FLUSSO

Installato all'interno della torretta, limita la fuoriuscita di acqua del 99% nel caso in cui l'ugello venisse rimosso o danneggiato



6

T5 RapidSet®



7

Irrigatore statico
570-Z con dispositivo di
interruzione X-Flow



8

Ugelli rotanti Serie
Precision™



9

Ugelli Serie Precision™

ROTAZIONE UNIFORME

Fornisce schemi resistenti al vento, multiflusso e multitraiettoria

IRRIGAZIONE A GOCCIA

Consente l'applicazione precisa dell'acqua direttamente sull'apparato radicale del tuo giardino



CHIP H²O

Goccioline più grandi e uniformi per un'irrigazione più omogenea



Maggiori informazioni
sul sito Toro.com

IRRIGATORI DINAMICI

IRRIGATORI STATICI

UGELLI



Toro è sempre pronta ad aiutarvi a curare l'ambiente come volete voi, quando volete voi, meglio di chiunque altro.



Count on it.



toro.com

Sede mondiale
The Toro Company
8111 Lyndale Ave. So.
Bloomington, MN 55420, U.S.A.
Tel.: (1) 952 888 8801
Fax: (1) 952 887 8258

Stampato negli U.S.A.
©2016 The Toro Company.
Tutti i diritti sono riservati.

Distributore ufficiale per l'Italia:
PRATOVERDE SRL
Via San Pelagio, 2
35020 Due Carrare - PD - Italy
tel. +39 049 9128 128
fax +39 049 9128 129
pratoverde.it
e-mail: info@pratoverde.it



facebook.com
twitter.com/TheToroCompany
youtube.com/ToroCompanyEurope

IT 200-6403

I prodotti descritti in questa brochure sono solo a titolo dimostrativo. I prodotti destinati alla vendita possono variare in termini di utilizzo, design, accessori o nei dispositivi di sicurezza. Toro si riserva il diritto di migliorare i suoi prodotti e apportare modifiche a dati tecnici, design e attrezzature di serie senza preavviso e senza alcun obbligo. Per informazioni sulle nostre garanzie rivolgersi al distributore di zona.